

# Neuheiten

**01**  
**2026**



**Professionelle Fußbodentechnik**

Leichter Transport. Bessere Sicht. Staubarm arbeiten.

## Columbus Einscheibenmaschinen

Die Columbus-Maschinen eignen sich ideal zum Schleifen von Estrichen und Spachtelmassen, zum Entfernen alter Kleberschichten und Rückstände sowie zur Reinigung und Pflege von Fußböden.

Dank eines umfangreichen und praxisorientierten Zubehörprogramms lassen sich die Columbus-Maschinen flexibel an unterschiedlichste Anwendungen anpassen. Sie bieten zuverlässige Lösungen auch für anspruchsvolle Aufgaben insbesondere bei der Unterbodenbearbeitung.

### Besondere Merkmale

- Große Räder für besten Fahrkomfort auf und außerhalb der Baustelle
- Die robuste Konstruktion der Columbus-Maschinen gewährleistet eine lange Lebensdauer.
- In Sekundenschnelle sind Scheiben, Teller und Bürsten ausgewechselt.
- Das 3-Zahnrad-Getriebe für härtesten Einsatz, eingebaut in die Modelle 135, 145 und 155.
- Mit dem Absaugsystem MULTI-VAC und Schleifstaubsauger JANVAC 1600-H ist ein weitgehend staubfreies Schleifen möglich.



**Mod. 135 SH**

#### Technische Daten

|               |              |
|---------------|--------------|
| Netzanschluss | 230 V        |
| Motorleistung | 1200 W       |
| Arbeitsbreite | bis Ø 410 mm |
| Drehzahl      | 140 U/min    |
| Gewicht       | ca. 38 kg    |

Art.-Nr. 112 455 000



**Mod. 145 SH**

#### Technische Daten

|               |              |
|---------------|--------------|
| Netzanschluss | 230 V        |
| Motorleistung | 1500 W       |
| Arbeitsbreite | bis Ø 410 mm |
| Drehzahl      | 140 U/min    |
| Gewicht       | ca. 42 kg    |

Art.-Nr. 112 560 000



**Mod. 155 SH**

#### Technische Daten

|               |              |
|---------------|--------------|
| Netzanschluss | 230 V        |
| Motorleistung | 2000 W       |
| Arbeitsbreite | bis Ø 410 mm |
| Drehzahl      | 140 U/min    |
| Gewicht       | ca. 50 kg    |

Art.-Nr. 112 750 000

Saubere Baustelle – weniger Staub

## Multi-Vac IV

Effektive Staubabsaugung ohne Befestigung an der Maschine  
– flexibel, robust und sofort einsatzbereit.

Passend für Columbus Einscheibenmaschinen 135 SH, 145 SH und 155 S,  
sowie für viele Fremdfabrikate mit einem Arbeitsdurchmesser von 375 - 410 mm.

### Besondere Merkmale

- Passend für Schlauchstutzen Ø 38 mm
- Strapazierfähige Bürste für optimale Absaugung
- Mit hellgrauem Rammschutz

Art.-Nr. 113 724 000



Für optimale Lichtverhältnisse

## LED Lichtring

Der LED Lichtring erzeugt eine gleichmäßige Beleuchtung und damit optimale Sicht auf die zu bearbeitende Fläche im Arbeitsbereich der Schleifmaschine.

### Besondere Merkmale

- Perfekt geeignet beim Parkettschleifen, damit die geschliffene Fläche bestmöglich optisch beim Arbeiten beurteilt werden kann
- Kaltes, helles LED Licht um Konturen auf der Fläche perfekt erkennen und bewerten zu können
- Einfache Montage ohne zusätzliches Werkzeug

Passend für Columbus Einscheibenmaschinen 135 SH, 145 SH und 155 S

Art.-Nr. 112 500 800



Modernes Design und noch mehr Power

## Power Stripper

Generation 5  
„Black  
Series“

Zum Ablösen elastischer und textiler Bodenbeläge, auch auf Flächen und Treppen einsetzbar. Für die Treppenanwendung kann der Führungsstiel entfernt und ein Handgriff montiert werden

### Besondere Merkmale

- Führungsstange kann individuell an Körpergröße angepasst werden
- Ruhiges, reduziertes Vibrationsverhalten
- Schöner Geradeauslauf beim Ablösen
- Angepasster Winkel für mehr Ergonomie beim Arbeiten
- Alle bisherigen Klingen kompatibel
- Ausführung mit Druckpolster oder T-Griff erhältlich

### Verbesserte Merkmale

- Optimierte Drehgriffe mit einfachem Schnellspann-Verschluss und sehr festem Halt
- Transporträder standardmäßig am Gehäuse montiert
- Verbesserter Abweiser für optimale Belagsabweisung



### Lieferumfang

Lieferung mit Janser Werkzeugtasche inklusive  
2 x Schaberblätter 210 x 60 x 1,0 mm  
1x Wellenschliffmesser  
1x Ledertasche Klingenschutz  
1x Schutzbrille  
1x Schnittschutzhandschuhe  
1x T-Schlüssel SW 10 zum Klingenwechsel  
1x Handgriff für Treppenanwendung  
inkl. Befestigungsmaterial

### Bestellnummern

Power Stripper mit Druckpolster  
Art.-Nr. 111 070 000

Power Stripper mit T-Griff  
Art.-Nr. 111 070 750

### Technische Daten

|                |         |
|----------------|---------|
| Spannung:      | 240V    |
| Motorleistung: | 2400W   |
| Arbeitsbreite: | 210mm   |
| Gewicht:       | 14,1 kg |



## Stark auf der Baustelle, attraktiv im Preis Ride-on ADB ROX

### Akkubetriebener Aufsitzstripper mit Hydraulikantrieb.

Effizient Bodenbeläge entfernen, leise arbeiten,  
lange durchziehen:

Der Ride-on ADB ROX ist Ihr neuer Einstieg in die  
Aufsitzklasse mit professioneller Performance.

All-Day-Battery, hydraulischer Antrieb und ein  
Werkzeugsortiment, das zu unseren bisherigen  
Ride-on Maschinen kompatibel ist – für maximale  
Flexibilität im Objekt.

#### Besondere Merkmale

- Akkubetrieb mit All-Day-Battery – bis zu 8 Stunden Laufzeit ohne Ladeunterbrechung.
- Hydraulikantrieb – kontrollierte Kraftübertragung für konstantes Ablöseverhalten.
- TOP Preis-Leistungs-Verhältnis – Aufsitz-Power, die sich schnell rechnet.
- Kompatibles Werkzeugsortiment – Zubehör der Janser Ride-on Familie weiter nutzen.
- Objektstark – zum Ablösen von Bodenbelägen im Objekt konzipiert.
- Produktivität: lange Einsatzdauer, weniger Wechsel, mehr Fläche pro Tag
- Ergonomie: entspannter fahren statt schieben – gerade auf großen Flächen.
- Planbarkeit: kalkulierbare Laufzeit, kalkulierbarer Output.
- Flexibilität: breites Werkzeug-Setup für unterschiedliche Beläge und Aufgaben.



#### Technische Daten

##### BATTERIE:

|                 |                  |
|-----------------|------------------|
| Laufzeit        | bis zu 8 Stunden |
| Ladezeit        | ca. 12 Stunden   |
| Geschwindigkeit | bis zu 40 m/min  |


##### ABMESSUNGEN:

|               |             |
|---------------|-------------|
| Länge:        | 1.710 mm    |
| Breite:       | 686 mm      |
| Höhe:         | 1.335 mm    |
| Gewicht:      | 1.080 kg    |
| Arbeitsbreite | 50 - 685 mm |

#### Zubehör im Lieferumfang:

1x Ladegerät extern, 1x Werkzeugsatz

Art.-Nr. 111 456 000



Boden-Nutenfräse zum Schlitzen von Estrichen

## Janser HSF 400V Automatic

Heizleitungs-Schlitz-Fräse für den nachträglichen Einbau von Heizungsleitungen in Estrichen.

### Besondere Merkmale

- Selbstfahrend
- Kompakt und robust
- Genaue Schnitttiefeinstellung
- Integrierte Staubabsaugung für staubfreies Arbeiten
- Schwenkräder zum exakten Führen der Maschine
- Die Kompaktsteuerung regelt die Drehrichtung, Stromzufuhr und Vorschubgeschwindigkeit.

### Technische Daten

|                   |              |
|-------------------|--------------|
| Netzanschluß      | 400V         |
| Motorleistung     | 4,0 kW       |
| Minimaler Radius  | 60 mm        |
| Wandabstand       | ca. 15 cm    |
| Diamantscheibe    | 120 - 130 mm |
| Schlitzbreite     | 15 - 17 mm   |
| Max. Schnitttiefe | 25 mm        |
| Bohrung           | 22,2 mm      |
| Gewicht           | 95 kg        |

Art.-Nr. 114 700 000

### Zubehör

Diamant-Frässcheibe 130 x 17 mm  
für harte Estrichböden

Art.-Nr. 114 700 110

Diamant-Frässcheibe Super Premium 125 x 17 mm  
für extraharte Estrichböden

Art.-Nr. 114 700 120



Klein in der Bauform, groß in der Leistung

## Fugenfräse KFU 850

### Besondere Merkmale

- Besonders handliche Fugenfräse für alle Kunststoffbeläge, Lino und Gummi
- Mit verstellbarem Seitenrad für Sicherheitsnoppenbeläge
- Folgt mühelos allen Bodenunebenheiten und garantiert so ein professionelles Ergebnis.

### Technische Daten

|               |              |
|---------------|--------------|
| Netzanschluss | 230 V        |
| Motorleistung | 1200 Watt    |
| Drehzahl      | 13000 U/min. |
| Frästiefe     | 0 - 4,5 mm   |
| Gewicht       | ca. 5,3 kg   |

### Lieferumfang

Lieferung im Metalltransportkasten komplett mit Staubsack, HM-Nutenfräsblatt Z12 Ø 110 x 3,0 mm und Werkzeugsatz

Art.-Nr. 223 930 000

### Zubehör



HM-Nutenfräsblatt Ø 110 x 3,0 mm, Z12

Art.-Nr. 223 930 001



Für spänefreies Arbeiten empfehlen wir den Anschluss eines Staubsaugers. Alternativ kann mit dem mitgelieferten Staubsack gearbeitet werden.

## Sichere Beurteilung der Belegreife bei Estrichen KRL-Mess-Set

### Besondere Merkmale

- Materialunabhängiges Bestimmen der Restfeuchte in mineralischen Untergründen nach DIN EN 17668:2022
- Alle bekannten Zusatzfunktionen der VI-D4/VI-D8 Geräte zur zerstörungsfreien Feuchtemessung



### KRL-Mess-Set VI-D4

Feuchtemessgerät VI-D4 im Systainer komplett mit KRL-Becher inkl. Klimasensor, Messkabel, Pinsel und 5 Stück PE-Beutel

Art.-Nr. 110 415 500



### KRL-Mess-Set VI-D8

Feuchtemessgerät VI-D8 im Systainer komplett mit KRL-Becher inkl. Klimasensor, Messkabel, Pinsel und 5 Stück PE-Beutel

Art.-Nr. 110 415 800

## KRL-15-Box

### Besondere Merkmale

- Mit kostenloser App-Anbindung zum Auslesen und Dokumentieren der Messergebnisse
- Vollautomatische Überwachung und Durchführung der Messung mit Signal zum Messende
- Bei jeder Messung werden die Min und Max Temperatur, Min und Max Feuchtigkeit und die Messdauer angezeigt und dokumentiert
- Messprotokoll per App



Lieferung im Kunststoffkoffer komplett mit Pinsel und 5 Stück PE-Beutel

Art.-Nr. 110 138 200

Ausführliche Informationen  
zur KRL-Messmethode  
finden Sie hier



## Exakte Nivellierung von Spachtelmassen

### Nivellierständer

Der Nivellierständer ist ein spezielles Messinstrument, welches zur Höhenbestimmung bei Fließestrich und Spachtelmasse dient, um bei sehr unebenen Untergründen perfekt ausnivellieren zu können. Er ist stufenlos einstellbar steht sicher auf drei Füßen. Auf dem Laserständer wird ein Linien-oder Rotationslaser platziert.

#### Besondere Merkmale

- Stufenlos einstellbare Messskala, flexibel
- Einfache Pflege und Reinigung
- 3 robuste Standfüße
- Messbereich: 0 cm - 7,5 cm

Nivellierständer Set im Systainer komplett mit 10 Stück Nivellierständer und 1 Stück Laserständer (ohne Lasergerät)

Art.-Nr. 161 856 000

Nivellierständer 1 Stück


Art.-Nr. 161 856 100

Laserständer 1 Stück

Art.-Nr. 161 856 200

Als Lasergerät empfehlen wir den Kreuzlinienlaser CONDROL NEO G220 Kit komplett mit Zubehör

Art.-Nr. 270 502 410



## Neues PKD-Werkzeug für unsere Kondor!

### Schleifring Baracuda

mit 8 trapezförmigen PKDs und Stützsegmenten. Zum Abfräsen von Beschichtungen und Spachtelmassen.

Art.-Nr. 112 944 680

Passend für Kondor 230 V (Art.-Nr. 112 944 000) und Kondor 400 V (Art.-Nr. 112 945 000)



Verlegen leicht gemacht

## Schlagklotz BIG-HIT

Dieses robuste und dicke Schlagholz aus POM ist speziell für die Verlegung von Parkett und Klicksystemen konzipiert.

### Besondere Merkmale

- verfügt über eine kurze und eine lange Kante, um längs- und kopfseitig sicher zu verriegeln.
- Durch den steileren Winkel wird der Schlag effizient übertragen.
- Die Griffmulde verhindert den Kontakt mit Klebstoffen.




### Technische Daten

Abmessung 300 x 70 x 35 mm

Anwendung für Parkett und Klicksysteme

Art.-Nr. 464 063 600



Müllsäcke leicht befüllen mit dem

## Janser TRASH-BOARD

Einfach biegen und in den Müllsack stecken!

Das TRASH-BOARD ist der geniale Helfer auf jeder Baustelle, im Haus, Garten oder in der Werkstatt!

Für Müllsäcke von 120 bis 240 Liter

### Technische Daten

Abmessung: 1100 x 750 x 1 mm

Material: Recyceltes Polystyrol

Art.-Nr. 161 909 000



Runder Holzgriff für bessere Ergonomie

## Anreibkorken mit Holzgriff

### Technische Daten

Abmessung 300 x 137 x 25 mm

Art.-Nr. 262 381 000



Leicht, Komfortabel. Optimiert stabil !

## Knieschützer ProGuard OPTI

Geleinlagen und die ergonomisch angepasste Polsterung sorgen für sicheren Halt und zuverlässigen Schutz.

Helle Hartschalen verhindern zudem unschöne Markierungen auf dem Boden.



### zertifiziert nach CE DIN EN 14404

- hoher Tragekomfort durch geringes Gewicht und den Knien angepasste Geleinlagen
- gepolsterte Oberschenkelverlängerung mit verlängertem Riemen bietet perfekten Halt & Komfort
- Einstellbare Klettverschlüsse mit breiten Riemen
- Strapazierfähiges Außenmaterial aus Polyester mit PVC- Beschichtung und harter Polymerkappe für besseren Schutz
- helle Hartschalen zur Vermeidung von Markierungen auf dem Boden

Art.-Nr. 161 146 000



Maximale Bewegungsfreiheit für jede Herausforderung

## Bundhose Superstretch

Die innovative 4-Wege-Stretch Hose mit 10% Elasthan kombiniert hohe Festigkeit mit maximaler Bewegungsfreiheit in alle Richtungen.

Das atmungsaktive und wasserabweisende Gewebe ist komfortabel, hautfreundlich und anpassungsfähig. Die Hose überzeugt durch ihre moderne Passform und viele funktionelle und ansprechende Details einschließlich der Belüftung am Bein.

### Material

4-Wege-Stretch aus dem Sportbereich,  
90 % Polyamid, 10 % Elasthan, 240 g/m<sup>2</sup>

Art.-Nr. Farbe grau 122 723 0 ..  
Art.-Nr. Farbe schwarz 122 724 0 ..

lieferbar in den Größen 44 - 62 sowie in den Kurzgrößen 23-29  
(Bitte ergänzen Sie die letzten 2 Ziffern mit Ihrer Konfektionsgröße)



Janser Premium-Qualität

## Ersatzmesser für Wolff-Stripper

Turbo

### Ersatzmesser Standard



| Abmessung    | Stärke | Fase | Art.-Nr.    |
|--------------|--------|------|-------------|
| 150 x 60 mm  | 1,5 mm |      | 111 600 004 |
| 200 x 60 mm  | 1,5 mm |      | 111 600 002 |
| 350 x 60 mm  | 1,0 mm |      | 111 600 003 |
| 350 x 60 mm  | 1,5 mm |      | 111 600 001 |
| 350 x 120 mm | 1,5 mm |      | 111 600 009 |

### Selbstschneidende U-Klingen



| Abmessung   | Stärke | Fase | Art.-Nr.    |
|-------------|--------|------|-------------|
| 255 x 60 mm | 1,6 mm |      | 111 600 297 |
| 350 x 60 mm | 1,5 mm |      | 111 600 299 |
| 350 x 60 mm | 1,5 mm |      | 111 600 298 |

### Ersatzmesser mit 15° abgewinkelter Klinge



| Abmessung   | Stärke | Fase | Art.-Nr.                     |
|-------------|--------|------|------------------------------|
| 350 x 60 mm | 1,5 mm |      | 111 600 351 <span>NEU</span> |

### Ersatzmesser V-Form



| Abmessung   | Stärke | Fase | Art.-Nr.                     |
|-------------|--------|------|------------------------------|
| 370 x 60 mm | 1,6 mm |      | 111 600 294 <span>NEU</span> |

Vario/Duro/Lupo

### Premium-U-Klingen mit 4-Schlitz Aufnahme



| Abmessung   | Stärke | Fase | Art.-Nr.                     |
|-------------|--------|------|------------------------------|
| 255 x 60 mm | 1,8 mm |      | 111 600 482 <span>NEU</span> |
| 305 x 60 mm | 1,8 mm |      | 111 600 483 <span>NEU</span> |

Turbo/Bi-Turbo/Robo/Extro

### Premium-U-Klingen mit 5-Schlitz Aufnahme



| Abmessung   | Stärke | Fase | Art.-Nr.                     |
|-------------|--------|------|------------------------------|
| 355 x 60 mm | 1,8 mm |      | 111 600 584 <span>NEU</span> |

Alle unsere Neuheiten auf einen Blick finden Sie hier



Sie haben noch Fragen? Dann kontaktieren Sie uns!

Janser GmbH

Böblinger Straße 91  
71139 Ehningen

Tel. (07034) 127-0  
Fax (07034) 8838

info@janser.com  
www.janser.com

