



Katalog K117

**Professionelle Fußbodentechnik**

**2024/2025**

***...innovativ aus Tradition***

Produkte, Beratung und Service  
von Profis für Profis.

**Für ein perfektes Resultat.**



# Katalog

# 117

Wir sind Ihr Spezialist für die gesamte Palette professioneller Werkzeuge, Maschinen und Geräte zur Fußbodenbearbeitung.

Egal, ob es um die Anschaffung oder Wartung unseres Werkzeug- und Gerätesortiments geht oder einfach um einen guten Rat.

**Wir fühlen uns als Ihr Ansprechpartner ganz unserem Motto „Produkte, Beratung und Service von Profis für Profis“ verpflichtet.**



## Profi-Fachmarkt

**Sie haben dringenden Bedarf an einer Maschine  
einem Werkzeug oder an Verbrauchsmaterialien?**

Dann helfen wir Ihnen in unserem Fachmarkt in Bozen  
gerne weiter und beraten Sie persönlich. Auch die  
Reparatur oder Wartung ihrer Maschinen und Geräte  
übernehmen wir gerne fachgerecht und schnell vor Ort.



**Daniele Pisani**  
Fachmarkt Bozen  
Verkauf  
Telefon 0471 097431  
Email: [office@janser.it](mailto:office@janser.it)

**Janser**  
**Fachmarkt Bozen**  
Luigi Negrelli Strasse 13/B  
I-39100 Bozen

Telefon: 0471 097431  
Email: [office@janser.it](mailto:office@janser.it)

**Öffnungszeiten Bozen:**  
Mo-Do 8:00 bis 12:00 Uhr 13:00 bis 17:30 Uhr  
Fr 8:00 bis 14:00 Uhr



## Reparaturservice

### Werkzeug- und Maschinenreparatur in JANSER Qualität!

Auch das beste Gerät kann irgendwann ausfallen. Der Janser Reparaturservice hilft ihnen dann schnell und zuverlässig. Unsere Fachleute stehen bereit um ihr Gerät wieder rasch in Gang zu bringen. Mit viel Erfahrung, den speziellen Werkzeugen und Kalibriergeräten und natürlich den optimalen Ersatzteilen.

### Elektrische Sicherheitsprüfung

Die meisten Anwender sind sich nicht darüber bewusst, dass jedes – selbst das kleinste – Teil eines elektrischen Betriebsmittels schwere Unfälle verursachen und Brände, Explosionen oder Verletzungen durch einen elektrischen Schlag zur Folge haben können. Nach der Reparatur führen wir daher eine elektrische Prüfung nach EN und IEC Normen durch, um sicherzustellen, dass Funktion und Sicherheit gewährleistet ist.

## Entfernen von Bodenbelägen



Seite 20  
**Compact-Stripper  
 Akku 18 V**  
 Art.Nr. 111 120 000

Seite 35  
**Ersatzklingen für Handschaber  
 geschlitzt**  
 Art.Nr. 139 190 006

Seite 36  
**Fußbodenschaber mit Rohrstiel**  
 Art.Nr. D10 535 000

## Schleifen & Sanieren von Unterböden



Seite 48 – 49  
**Schleifmaschine  
 KONDOR und Zubehör**  
 Art.Nr. 112 944 000

Seite 54  
**Schleifmaschine  
 BS 580**  
 Art.Nr. 112 973 000

Seite 55  
**Schleifmaschine  
 BS 600**  
 Art.Nr. 112 974 000



Seite 63  
**Handfugenschneider  
 HFS Akku**  
 Art.Nr. 114 131 000

Seite 64  
**Schleifstaubsauger  
 Janvac 1600 -H WA  
 mit Funkfernbedienung**  
 Art.Nr. 115 095 300

Seite 68  
**Schleifstaubsauger  
 Janvac 3600-H**  
 Art.Nr. 115 097 800

## Zipwall Neuheit



Seite 74 – 75

**ZipWall® Staubschutzsystem-Kits**

## Prüfen und Vorbereiten von Unterböden



Seite 81

**KRL Mess-System  
CMEX 5**

Art.Nr. 110 376 300



Seite 81

**KRL Monitoring-Set**

Art.Nr. 110 376 150



Seite 83

**KRL Mess-System  
VI-D4**

Art.Nr. 110 415 000



Seite 85

**CM-Meissel**

Art.Nr. 110 150 100



Seite 92

**Janmix  
Dissolver**

Art.Nr. 161 629 100



Seite 97

**Schweizer Aufzieher mit 2K-Griff**

Art.Nr. 161 720 400



Seite 97

**Glättkelle mit 2K-Griff**

Art.Nr. 161 720 200



Seite 97

**Eimerkelle Schwanenhals**

Art.Nr. 161 720 100



Seite 98

**Rakel mit Rollen**

Art.Nr. 161 765 800



Seite 101

**Stachelschwein**

Art.Nr. 111 288 000

## Verlegen von Bodenbelägen



Seite 109

### Premium Leder-Messerhalter

Art.Nr. 262 040 040



Seite 110

### Mozart EVO

Art.Nr. 262 000 700



Seite 111

### Sicherheitsmesser DELPHIN®

Art.Nr. 262 010



Seite 129

### Gerätehalterung Easyfloor

Art.Nr. 224 828 400



Seite 141

### Designverlegeset

Art.Nr. 262 244 150



Seite 147

### Kreuzlinienlaser 4D

Art.Nr. 270 502 600



Seite 148 – 149 + 204

### TRACER Markierungshilfen

Art.Nr. 262 488 400



Seite 156

### Schmelzklebepistole MKP 18

Art.Nr. 237 097 800



Seite 156

### Schmelzklebepistole KP 3012

Art.Nr. 237 085 600



Seite 156

### Schmelzklebepistole KP 6018

Art.Nr. 237 097 700



Seite 156

### Schmelzkleber im Karton


Art.Nr. 237 092 520



Seite 168

### Milwaukee Akku-Nagler

Art.Nr. 295 010 000



# Neuheiten

## Verlegen von Bodenbelägen



Seite 173

**Werkzeugtasche für Bodenlegerlehrlinge**

Art.Nr. 262 443 950



Seite 173

**Janser Werkzeugtasche**

Art.Nr. 262 443 650



Seite 174

**Systemer<sup>3</sup> M+L-Ausführung**

## Parkett Schleifen und Verlegen



Seite 189

**Parkett-Randschleifmaschine RS 180**

Art.Nr. 452 580 000



Seite 203

**Anschlagwinkeldreieck**

Art.Nr. 295 003 400

## Transportieren



Seite 219

**Transportkarre klappbar**

Art.Nr. 859 021 500

# Neuheiten

## Arbeitsschutz & Arbeitskleidung



Seite 233  
**Festool Gehörschutz GHS 25 I**  
Art.Nr. F00 577 792

Seite 233  
**3M „Connect“ Kabelloser Gehörschutz**  
Art.Nr. 440 060 000



Seite 236+ 237  
**Professional Workwear  
Westen + Jacken**

Seite 238  
**Professional Workwear  
Arbeitshosen**

## Reinigen & Abdecken von Bodenbelägen



Seite 248  
**Exzentermaschine X 500 S**  
Art.Nr. 783 003 000

# Inhalts-Verzeichnis

## Entfernen von Bodenbelägen

Strippermaschinen und Zubehör	20 – 33
Werkzeuge zur Belagsentfernung	34 – 37

## Schleifen & Sanieren von Unterböden

Schleifmaschinen und Zubehör	40 – 59
Handschleifmaschinen	60 – 62
Riss-Sanierung	63
Absauggeräte und Vorabscheider	64 – 73
Zipwall Staubschutzwände	74 – 75
Handwerkzeuge und Zubehör	76 – 77

## Prüfen & Vorbereiten von Unterböden

Feuchtigkeitsmessgeräte	80 – 87
Prüfgeräte	88
Rührgeräte und Zubehör	90 – 96
Werkzeuge zum Grundieren und Spachteln	97 – 103
Baustellenausrüstung	104 – 105

## Verlegen von Bodenbelägen

Messer und Klingen	108 – 112
Scheren	113
Kleberspachteln und Zahnleisten	114 – 117
Verlegewerkzeuge	118 – 125
Linoleum / PVC / Kautschuk	126 – 139
Designbelag	140 – 142
Stanzen	143 – 145
Mess- und Markierwerkzeuge	146 – 149
Verlegen von textilen Bodenbelägen	150 – 151
Klebstoffe	152 – 158
Ketteln	159 – 164
Schneiden von Sockelleisten	165 – 166
Befestigungstechnik	167 – 170
Grundausstattung, Werkzeugtaschen/-Boxen	171 – 175
Systemer	174 – 175

# Inhalts-Verzeichnis

## Parkett Schleifen und Verlegen

Parkettschleifmaschinen und Zubehör	178 – 189
Schleifmittel	190 – 195
Handschleifmaschinen und Zubehör	196 – 198
Parkett versiegeln und ölen	199 – 200
Verlegewerkzeuge	201 – 204
Sägen	206 – 207
Stanzen	208 – 209
Parkett-Instandsetzung	210 – 213

## Transportieren

Transportgeräte	216 – 222
Trag- und Hebehilfen	222
Verladerampen	223

## Arbeitsschutz & Arbeitskleidung

Knieschützer	226 – 230
Arbeitshandschuhe	231
Atemschutz	232
Gehörschutz/Augenschutz	233
Berufsschuhe / Sicherheitsschuhe	234 – 235
Arbeitskleidung	236 – 241

## Reinigen & Abdecken von Bodenbelägen

Bodenschutz	244 – 245
Einscheibenmaschinen und Zubehör	246 – 247
Exzentermaschine und Zubehör	248 – 249
Staub- und Wasserauger	250
Sprühsauger	251

## Zubehör

Biegbare Bodenprofile	254
Treppenabschlußprofile	255
Heizkörperrosetten/Türstopper	256
Befestigungsmaterial	257
Rollenbefestigung und Warenauszeichnung	258
Präsentation von abgepassten Teppichen	259

# Stichwort-Verzeichnis

## A

Abbrechklingen	112
Abbruchstange GUTSTER	37
Absaugsysteme Multi-Vac	41
Abstandhalter	203
Abstoßmesser	134, 135
Akku Compact Stripper 18 V	20
Akku-DOOR Trimmer	206
Akku-Handfugenschneider	63
Akku-Universalschere	166
Allway Handschaber	34
Andrückrollen	137, 142
Andrückwalzen/-werkzeuge	124, 125
Anreißwerkzeuge	148, 149
Arbeitskleidung	236 – 241
Arbeitsschuhe	234, 235
Atemschutz-Masken	232

## B

Bandmaße	148
Bandschleifmaschine LEOPARD	182
Bandschleifmaschine TIGER	182
Beilaufbänder	164
Beißzange	170
Biegegerät	254
Bodenleger-Messer	110, 111
Bodenleger-Berufsschuhe	234
Bodenschutzmatten/-vlies	244, 245
Brillant Klingen	112
BS 330 Schleifmaschine	51
BS 580-Schleifmaschine	54
BS 600 Schleifmaschine	55
BSM 250-Schleifmaschine	50
BSM 400-Schleifmaschine	52
BSM 530-Schleifmaschine	53
Bullet-Stanzen	144

Bundhosen	238
-----------	-----

## C

CM / CCM-Geräte	84, 85
Colibri-Schleifmaschine	47
Collomix-Rührgeräte	90
Columbus-Schleifmaschinen	40, 46
Cosmo IV-Stripper	22
COVERTAC-Abeckfolie	245

## D

Delphin Sicherheitsmesser	111
DOOR-Trimmer	206
Doppelkopfspanner	150
Dosiergerät	96
Druckluftnagler	167
Druckluft-Stripper Scrap-Air	32
Dübel	257
DUO-FLEX Flächenspachtel	200
Düsen für Schweißgeräte	132, 133

## E

Eckenschablone	122
Einschaltstrom-Begrenzer	59, 184
Elektro-Kreismesser	166
Elektronagler	169
Entlüftungsroller	100
Estrich Meißel	88
Etikettenhefter	259
Excenter-Reinigungsmaschine	248
Excenterschleifer DEROS 650 CV	198

## F

FENTO-Original Knieschützer	226
Feuchtigkeitsmessgeräte	80-87
Fiberpad	181
Fingerverband	231
Fixierlack	213
Flachkopfschleifer Flunder	196
Flipper-Messer	108
Floorboy	246
FORTE-Sticks	213
Frästeller für Sanierungsarbeiten	44, 45
Fugenfräsen	126, 127
Fugenhobel/-zieher	128
Fußbodenschaber	34 – 36

## G

Gehörschützer	233
Gehrungsscheren	113
Gewebeschleifbänder/-hülsen	185
GLUKON-Sprühklebstoffe	152, 153
Greenbox-Klingen	109
Greenknife Messer	108
Grundierrollen	102
Gummihammer	170
Gummispachtel	200

## H

Haltegurte	258
Halter für Walzen	102, 199
Hammerstripper PM-1600	33
Handcontacter	158
Handfeger	76
Handfräse HF 180 Caddy	197
Handfräsen	60 – 62
Handfugenschneider HFS	63
Handrührgeräte	90
Handschaber	34, 35

# Stichwort-Verzeichnis

Hand-Schleifgeräte	77
Handschuhe	231
Handschweißgeräte Leister Triac	129
Handtacker	170
Hebelspanner	150
Heißluftgeräte	136
Heizkörperrosetten	256
Höhenausgleichsspachtel	97
Höhennivellierstifte	103
Holz-Reparatur Set	221
Hot-Jet S	130
Hydrometten	86, 87

## I

Industriefön	136
--------------	-----

## J

JAGUAR Walzenschleifmaschine	183
Janboard	222
Janmix-Dissolverscheiben	92
JANTAC-Transferklebebänder	158
JANVAC 3600-H	68
JANVAC 3800 LP	69
JANVAC 4000-S	70
JANVAC-1600-H Power	64
JANVAC-2400-H Power	65
Japan Spachtel	63, 115
Junior-ride-on-Stripper	26

## K

Kabeltrommel	59
Kaltschweißmittel	138, 139
Karren	217, 219
Kartuschenpistolen	155
Kehrbesen/-schaufel	76
Kellen / Traufeln	97

Keramik-Klettschleifscheiben	178
Keramik-Schleifbänder	185
Kettelgarne	161 – 163
Kettelmaschinen	159, 160
Klebebänder	158
Kleberspachteln	114
Kleberspritze	157
Klettschleifscheiben	190 – 192
Klingen für Stripper	29
Klingen/Messer für Stripper	21 – 25, 29 – 33
Knee-Blades	230
Knieschützer/-polster	226 – 230
Kniespanner	150
Kombianreißer	121
Kombihosen	239
Kompressor	169
Kondor-Schleifmaschine	48, 49
Konfektionsbänder	150
Konfektionsgerät	150
Kontaktkleber	155
Kreisschneider	120
KRL-Meßsysteme	81
Kupfer-Leitband	103

## L

Lackfräse	196
Laser-Meßgeräte	146, 147
Leistenscheren	113
Leister Minifloor	130
LEOPARD Bandschleifmaschine	182
LIFTKAR Treppensteiger	216
Lineale	122, 123
Lino-Kantenschneider	118
Linowagen	219
Linocutter	118
Luftkissentisch	160
LUKAS-Schlageisen	201

## M

Magnum-Stanzen	143
MARLIN Sicherheitsmesser	110
Master-Mobil III	23
MAXIKET-Kettelmaschinen	160
Medizinische Knieschützer	227
Messer / Klingen für Stripper	21 – 25, 29 – 33
Messerhalter	109
Mico-Blechkanten	255
MINIKET Kettelmaschine	159
Mittag Teppichschneider	119
Mittag-Nachtschneider	118
Möbel-Tragegurt	222
Möbel-Transportgeräte	221
Montagekleber	154
Mozart Abstoßmesser	134
Mozartklingen	112
Muldenwagen	217
Müllsäcke	76
Multi-Clip Staubsackverschluss	184
Multi-Vac Absaugsystem	41
Mutterspachteln	114, 115

## N

Nagelleisten	151
Nagelsohlen / Nagelschuhe	100
Nähfäden	164
Nahtklammer	151
Nahtwalzen/-roller	151

## O

OxiSand-Klettschleifscheiben	190
------------------------------	-----

# Stichwort-Verzeichnis

## P

Pacific-Roller	199
Pads	194, 195
Pad-Treibteller	247
PANDA Randschleifmaschine	186
Parkett Diamantschleifteller	180
Parkett Fäustel	201
Parkett-/Laminatspannratsche	204
Parkettcutter	208
Parkett-Gummihammer	170
Parkethammer SPEZIAL	202
Parkett-Instandsetzung	210 – 213
Parkettsäge	27
Parkettschaber SUPER	204
Parkett-Schleifmaschinen	182, 183
Parkett-Ziehklinge	204
Parkett-Verlegering	202
Parkettzugeisen	202
PIN-Lock Padtreibteller	247
Pinsel	102
Polierbürste	247
Power-Stripper Version IV	21
Prestolith	255
Profile	254
PUMA Randschleifmaschine	187

## Q

Quick-change-Diamantsegmente 56 – 58

## R

Rakeln	98, 99
Randschleifmaschine HF 180 CADDY197	
Randschleifmaschine PANDA	186
Randschleifmaschine PUMA	187
Randschleifmaschine RS 150	188
Randschleifmaschine RS 180	189

Reinigungseimer Stachelschwein	101
Reinigungstücher	77, 105
Reißklaue	37
Retuschierstifte	212
Ride-on Junior	26
Ride-on-Mobil ADB HighSpeed	28
Rollen-Tragegerät	218
Rollstahllineale	123
Rührer	91 – 93
Rührgeräte	90, 91
Rührstationen	93 – 95

## S

Saugheber/Krallenheber	222
Saugnapf	203
Shampooierbürste	247
Shampooiermaschine COLUMBUS	246
Sockelleistenstanzen	145
Spann- und Verlegehilfe	203
Spannfilz	150
Speedtronic	46
Sprühsauger	251

Stachelschwein-Reinigungseimer	101
Stahlnägel	257
Stanzen	143 – 145
Staub- und Wassersauger	250
Staubschutztüren	74, 75
Stecheisen	204
Stiftnager Impulse	167
Stirnlampe	105
STRATICUT-Helbelschneider	208
Strato-Mobil IV	24
Streifenschneidemaschine SSM 50	140, 165
Streifenschneider	120
Stretchwrap-Verpackungsfolie	258
Stripper	20 – 26, 28, 32, 33

Systemer 174, 175

## Sch

Schaberblätter für Power-Stripper	21
Schaberblätter Scrap-Air	32
Schälbohrer-Set	142
Scheren	113
Schiebemesser	112
Schlagholz	201
Schleifbänder	185
Schleifblitz	77
Schleifgitter	43, 192
Schleifmaschinen	40, 46 – 55
Schleifpapier doppelseitig	42
Schleifscheiben aus Metall	42
Schleifscheiben mit Innenloch	191
Schleifstaubsauger	64 – 70
Schleifteller für Columbus	44
Schleifteller für Sanierungsarbeiten	44, 45
Schlosserhammer	170, 204
Schmelzkitt-Sets	210, 211
Schmelzklebepatronen	156

Schmelzklebepistolen	156
Schnurschlag	148
Schuhe/Schutzgaloschen	234, 235
Schutzbrille	233
Schutzvlies	245
Schweißautomat Leister Unifloor	131
Schweißnahtobel	135
Schwingschleifer DEOS	198

## T

Tellerbürsten für Parkettveredelung	181
Temperaturplombe	88
Teppichklammer	259

# Stichwort-Verzeichnis

Teppich-Nadeln	258
Teppich-Randschneider	119
Teppichschneider	119
TIGER Bandschleifmaschine	182
TIP-TOP Nahtschneider	118
Tischlerschmiege/-winkel	204
TKL-Universalkleber	154
TRACER Profilschablonen-Set	204
Tracer-Markierwerkzeuge	148, 149
Transportgeräte	216 – 222
Treppensteiger LIFTKAR	216
Treppenwerkzeug	137, 151
TRIVO-Disc	178
Tuna-Sicherheitsmesser	110
Türlineal	123

## U

Universalmesser	110
Unterboden-Prüfkoffer	88
Untergrund Härteprüfer	88
USF-Schneideschiene	166

## V

Variokeile	202
Ventilator Turbo Dryer TD 300	105
Verladerampen	223
Verlängerungskabel	59
Verlegering	202
Verlegeset Designbeläge	141
Verpackungsfolie	258
Versiegelungsbürsten/-pinsel	200
Versiegelungswalzen	199
Viertelmondmesser	135
Vorabscheider	72, 73

## W

Walzenschleifmaschine JAGUAR	183
Wärmebildfolie	88
Wärmebildkamera	88
Wasseradapter Aquafox	96
WasserDossiergerät AQIX	96
Weichwachs	213
Wellenverbinder	63
Werkzeugtaschen/-koffer	172, 173
Wischwiesel	200, 245

## X/Y/Z

Zahnleisten	116, 117
Zirkel	121
Zirkon-Klettschleifscheiben	190, 191
Zirkon-Schleifbänder	185
Zugvorrichtung	218

# Entfernen von Bodenbelägen

---

Strippermaschinen und Zubehör 20 – 33

---

Werkzeuge zur Belagsentfernung 34 – 37

---



### Compact Stripper 18V

Die neue handliche Maschine zur Belagsentfernung auf kleinen Flächen sowie Rand-, Treppen- und anderen schwer zugänglichen Bereichen.

#### Technische Daten

Abmessungen LxBxH	420 x 120 x 130 mm
Gewicht	3,8 kg (inkl. Akku)
Arbeitsbreite	120 mm

Compact Stripper 18V im Systainer mit:  
2x Akku 18V, 1x Ladestation 230V, Klinge 80 x 120 x 0,6 mm,  
Handgriff, Schutzbrille und Schutzhandschuhe  
Inbusschlüssel SW 4,0 x 150 mit T-Griff

Art.-Nr. 111 120 000

Compact Stripper 18V im Karton mit:  
Klinge 80 x 120 x 0,6 mm, Handgriff, Schutzbrille und  
Schutzhandschuhe Inbusschlüssel SW 4,0 x 150 mit T-Griff  
(ohne Akku, ohne Ladegerät)

Art.-Nr. 111 120 200

#### Zubehör

Ersatzklinge  
80 x 120 x 0,6 mm



Art.-Nr. 111 120 001

Wellenschliffmesser  
80 x 120 x 1 mm



Art.-Nr. 111 120 002



### Power-Stripper Version IV

#### Seine markantesten Merkmale sind:

- 100.000-fach bewährte Original-Flex-Antrieb mit 2000 W Leistungsaufnahme
- Groß dimensionierte Lager mit hoher Lebensdauer
- Serienmäßig angebrachtes Druckpolster am Stielende zum Nachdrücken mit dem Körper

#### Verbesserte Merkmale:

- Stufenlos höhenverstellbarer Führungsstiel mit Vibrationsdämpfung
- Neue Klingenhaltung für verbesserte Materialabweisung
- Optional: höhenverstellbares Fahrwerk

#### Technische Daten

Netzanschluss	230 V
Motorleistung	2000 W
Arbeitsbreite	210 mm
Gewicht	14,4 kg

Lieferung inkl Führungsstiel,  
2 Ersatzmesser 210 x 60 x 1 mm,  
Wellenschliffmesser und Ledertasche für Schaberblatt  
(ohne Transportkasten)

Ausführung - Führungsstiel mit Druckpolster

Art.-Nr. 111 089 000

Ausführung - Führungsstiel mit T-Griff und Fahrwerk

Art.-Nr. 111 089 750

#### Ersatz-/Sonder-Zubehör

Schaberblätter 210 x 60 x 1,0 mm 111 080 001

Schaberblätter 210 x 60 x 1,4 mm 111 080 005

Schaberblätter 210 x 130 x 1,0 mm 111 080 002

Ledertasche für Messer 111 920 000

Wellenschliffmesser speziell zum Entfernen von Belägen mit Filz-/  
Vliesrücken entwickelt. Der Wellenschliff sorgt für ein Abschneiden  
der Fasern. Die Antihaf-Beschichtung verhindert ein Anhaften des  
Klebstoffes

Art.-Nr. 111 095 400



Höhenverstellbares Fahrwerk  
zum Nachrüsten der Standardausführung  
für Power-Stripper - Version 4 111 089 900  
für Power-Stripper - Version 3 111 089 990

Quergriff 111 095 079

Transportkasten 111 089 170

### COSMO IV -STRIPPER

Ein leistungsfähiger Stripper für kleine und mittelgroße Flächen. Universell einsetzbar zum Ablösen von verklebten Teppichböden und Fliesen, Linoleum-, Gummi- sowie von PVC Belägen.

Die ideale Ergänzung zwischen Power-Stripper und MASTER-MOBIL.

- Schneidwinkleinstellung überhalb der Räder
- Bediengriff im Arbeitswinkel verstellbar
- geräuscharmer Arbeitsbetrieb mit geringer Vibration für den Anwender
- die großen Räder gewährleisten eine komfortable Bedienung
- Führunggriff kann zum Transport eingeklappt werden

#### Technische Daten

Netzanschluss	230 V
Motorleistung	750 W
Arbeitsbreite	230 mm
Gewicht	39 kg

Lieferung inklusive Ersatzmesser 230 x 76 x 1,0 mm und Verlängerungskabel 10 m

Art.-Nr. 111 840 000

Ersatzmesser 230 x 76 x 1,0 mm

Art.-Nr. 111 800 107



### Master-Mobil III

Der starke Motor kombiniert mit Hydraulik-Direkt-Antrieb gewährleistet hohe Kräfte bei extrem geräuscharmem Betrieb. Zum Entfernen von stark verklebten Belägen auf kleineren bis mittleren Flächen.

#### Besondere Merkmale

- Selbstantrieb (Vorwärts- und Rückwärtslauf)
- Geschwindigkeit ist stufenlos einstellbar
- Frontgewicht abnehmbar für leichteren Transport
- Radnaben mit Freilauf-Option für einfaches Handling und leichtes Schieben der Maschine auch ohne Stromanschluss
- Führunggriff ist in sechs Positionen verstellbar und kann individuell an Körpergröße bzw. bevorzugter Arbeitsposition angepasst werden

#### Technische Daten

Netzanschluss	230 V
Geschwindigkeit, stufenlos	0-16 m/min.
Gesamtgewicht	
(inkl. Zusatzgewichte)	105 kg
Grundgewicht	75 kg

Lieferung komplett mit 5 verschiedenen Messern,

Art.-Nr. 111 800 101

Art.-Nr. 111 700 102

Art.-Nr. 111 800 103

Art.-Nr. 111 800 104

Art.-Nr. 111 800 106

Zusatzgewicht vorne, Verlängerungskabel und Werkzeugsatz

Art.-Nr. 111 802 000

Ersatzmesser siehe Seite 32-33  
Parkettklinge 200 mm siehe Seite 27



#### Zusatzgewicht 27 kg

für Master II+III bessere Traktion der Räder ermöglicht höhere Ablöseleistungen beim Ablösen von stark verklebten Belägen. Schnelle und einfache Montage.

Art.-Nr. 111 801 420



USA Pat. 10,294,683 B2  
Pat. Pend. EU, AUS



Arbeitspositionen

Transportstellung



Transport über Treppen mit Liftkar 140 - siehe Seite 228

### Strato-Mobil IV

Die Oberklasse des selbstangetriebenen Strippers

#### Besondere Merkmale

- 190 kg bestens verteilt bei einer Geschwindigkeit von bis zu 23 m/min
- Der durchzugstarke Motor, kombiniert mit dem neuen Hydraulik-Direktantrieb sorgen für größtmögliche Abtragsleistung.
- Selbstantrieb mit Vorwärts- und Rückwärtsgang und einstellbarer Geschwindigkeit
- Der verstellbare Führunggriff in 6 Positionen ermöglicht ergonomisches Arbeiten und vereinfacht das Handling
- Leicht abnehmbare Gewichte reduzieren das Gesamtgewicht für den leichteren Transport

#### Technische Daten

Netzanschluss	230 V
Geschwindigkeit	stufenlos 0-23 m/min
Gesamtgewicht	190 kg
Frontgewicht	19 kg
seitliche Gewichte	2 x 13 kg
Mittelgewicht blau	48 kg
Mittelgewicht grau	11 kg
Grundgewicht	85 kg

Lieferung komplett mit 5 verschiedenen Messern,

Art.-Nr. 111 700 101

Art.-Nr. 111 700 102

Art.-Nr. 111 700 106

Art.-Nr. 111 700 104

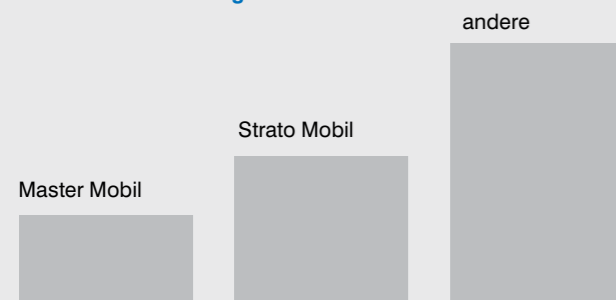
Art.-Nr. 111 700 108

Verlängerungskabel, allen Gewichten, Transportrad  
Werkzeugsatz und Winkelplatte 4°

Art.-Nr. 111 740 000

weitere Ersatzmesser siehe Seite 32 – 33


#### Geräusentwicklung



TOP  
LEASING  
ANGEBOT!  
Bitte anfragen



USA Pat. 10,294,683 B2  
Pat. Pend. EU, AUS




Arbeitspositionen

Transportstellung



Vorschneiden von Parkett mit der Parkettsäge (siehe Seite 29)

### Sonderzubehör für STRATO I-IV / MASTER I-III



#### Parkett-Klinge Standardausführung verzinkt


Art.-Nr. 111 800 630



#### Parkett-Klinge Spezialausführung gehärtet beschichtet

speziell für Parkettböden mit HDF-Trägerschicht. Durch gehärtete Klingenspitze grundsätzlich auch für Entfernung von Fliesen geeignet.

Art.-Nr. 111 800 640



#### Winkelplatte

Mit Hilfe der Winkelplatte kann der Winkel der Klinge zum Unterboden reduziert werden. Durch diese Anpassung werden optimale Ablöseleistungen erzielt.

- Einfache Montage zwischen der Klingenaufnahme
- Die Winkelplatte ist mit 4° und 8° Reduzierung lieferbar

Winkelplatte 4° 111 730 900

Winkelplatte 8° 111 730 950

Wir empfehlen:  
Winkelplatte 8° bei sehr weichen Unterböden (z.B. Holz)  
Winkelplatte 4° bei mittleren bis weichen Unterböden (z.B. Anhydrit)  
ohne Winkelplatte bei harten bis mittleren Unterböden



Einsatz der Parkettklinge  
Dynamische Form zur Entfernung von allen Arten von Parkettböden geeignet. Massiv-Parkett, Zwei- und Mehrschichtparkett



Ablösen von textilem Bodenbelag mit selbstschneidender U-Klinge

### JUNIOR Ride-on

#### Kraft wie ein Großer!

Die Kompakt-Klasse des Aufsitz-Strippers mit dem besten Preis-Leistungsverhältnis. Die nach vorn geneigte Konstruktion lenkt den Schwerpunkt auf das Werkzeug und ermöglicht damit eine optimale Arbeitsleistung, die sonst nur doppelt so große Maschinen aufweisen! Auf allen Bodenbelägen einsetzbar, inklusive Keramik und Parkett.

Sehr geräuscharm, dadurch bestens geeignet für Arbeiten in Büros oder öffentlichen Gebäuden während des laufenden Betriebs.

#### Besondere Merkmale

- Arbeitsgeschwindigkeit bis zu 37 m/min
- Gewicht von 340 bzw. 420 kg
- Soft-Touch Bügel-Bediengriffe
- Nullwende-Radius maximale Wendigkeit am Ende eines Raums
- Kann mit nur einer Hand gesteuert werden
- Auch auf Doppelböden einsetzbar

#### Technische Daten

Netzanschluss	230 V
Motorleistung	2,2 kW
Geschwindigkeit	bis zu 37 m/min
Abmessungen	
Länge (ohne Klängen-Vorsatz)	1300 mm
Breite	610 mm
Höhe	1000 mm
Grundgewicht	340 kg
Gewichte seittl.	80 kg
Gesamtgewicht	420 kg

Lieferung komplett mit Werkzeugsatz und Verlängerungskabel 30m

Art.-Nr. 111 416 000

Ersatz-Klingen siehe Seite 32 – 33  
Transportrampe siehe Seite 235

## JUNIOR Ride-on

TOP  
LEASING  
ANGEBOT!  
Bitte anfragen



USA Pat. 10,273,700 B2  
Pat. Pend. EU, AUS



### Parkettsäge

Mit dem 2400 Watt starken Motor und den dafür speziell definierten Sägeblättern ist das pausenlose Arbeiten beim Parkettaufschneiden kein Problem mehr.

#### Anwendungsbereiche:

- Zum Aufschneiden von Parkett- und Holzwerkstoffoberflächen vor dem Ablösen mit Strippermaschinen und Zubehör
- Zum Aufschneiden und Reinigen von Fugen und Rissen in mineralischen Oberflächen wie zB Beton oder Estrich

#### Besondere Merkmale:

- Arbeiten im Stehen
- einfaches Handling
- schnelle Schnittgeschwindigkeit
- gute Absaugung, Absauganschlüsse geeignet für 50 und 76 mm Stutzen
- NEU: Verbesserter Mechanismus zur Schnitttiefeinstellung und verbessertem Absauggehäuse

#### Technische Daten

Netzanschluss	230V
Sägeblattdurchmesser	ca. 180 mm
Leistungsaufnahme	2,4 kW
Drehzahl	8.500 U/min
Schnitttiefe stufenlos	bis max 50 mm
Gewicht	20 kg

Lieferung komplett mit Standard-Sägeblatt für Holz, Werkzeug für Sägeblattwechsel und Führungsstangenmontage, Kabelaufwicklung

Art.-Nr. 114 094 000

#### Sägeblätter

Standard-Sägeblatt für Parkett  
Ø 180 mm Schnitttiefe bis ca 35 mm.

besitzt 36 Zähne und ist speziell dünn gefertigt. Dadurch können sehr schnelle Schnittgeschwindigkeiten erzielt werden, da der Widerstand im Parkett sehr gering gehalten wird.




Art.-Nr. 114 094 320

Diamanttrennscheibe zum Bearbeiten von mineralischen Oberflächen  
Ø 205 Schnitttiefe bis zu 50mm.

Kann zum Schneiden von mineralischen Materialien, wie Beton oder Estrichen eingesetzt werden



Art.-Nr. 114 094 350



### Ride-on Mobil ADB - HIGH-SPEED mit hydraulischer Frontwinkelplatte

Der stärkste Akku-betriebene Aufsatzstripper seiner Klasse

Mehr Geschwindigkeit und ein höheres Gewicht ermöglichen mindestens 30% mehr Produktivität.

Im Lieferumfang ist die hydraulische Frontwinkelplatte enthalten für eine schnelle und präzise Veränderung des Neigungswinkels.

Gewicht reduzierbar auf 800 kg zum Transport in Aufzügen

#### Technische Daten

BATTERIE	
Laufzeit	8-12 Stunden
Ladezeit	8-10 Stunden
Geschwindigkeit	bis zu 61 m/min.
Abmessungen	
Länge (ohne Klängen-Vorsatz)	1610 mm
Breite	760 mm
Höhe	1130 mm
Höhe mit Sitz	1460 mm
Gesamtgewicht	1180 kg
Grundgewicht	983 kg

Lieferung komplett mit Werkzeugsatz, Messerhalterung 355 mm Ersatzmesser 355 x 76 x 2,4 selbstschneidend, Verlängerungskabel 10m für Ladegerät

Art.-Nr. 111 458 000

Ersatz-Klingen siehe Seite 32 – 33  
Transportrampe siehe Seite 235


**Ride-on ADB**  
All-Day-Battery

TOP  
LEASING  
ANGEBOT!  
Bitte anfragen



### Ride-on Zubehör Pakete

Für alle Fälle gewappnet - die Ride-On Zubehörpakete sind eine Zusammenstellung der beliebtesten und am häufigsten benötigten Werkzeuge für unsere Ride-On Maschinen



#### Zubehör-Paket große Ausführung

Lieferung im Metall-Transportkoffer auf Rädern mit 7 verschiedenen Messerhalterungen 12-teiliger Ersatzmesser-Satz je 1 selbstschneidende Klinge in Breiten 305 und 685 mm 2-teiliger Messerschaft-Satz 1 Schaberblätter-Satz mit 50 Stk 305 x 22 mm 1 Messer mit Sammelaufnahme

Art.-Nr. 111 490 000

#### Ersatz-Zubehör



#### Gerader Messerschaft mit Karbidspitze

Für keramische Fliesen, dicke Epoxidharzbeschichtungen oder thermoplastische Anstriche. Karbidspitze gewährleistet eine lange Standzeit.

50 x 170 mm	111 400 445
100 x 150 mm	111 400 441
150 x 170 mm	111 400 447



#### Messerschaft-Verlängerung

Wird eingesetzt, um in schwer zugänglichen Bereichen zu arbeiten sowie z. B. bei dicken PU-Schäumen oder Parkettböden.

Art.-Nr. 111 400 485



Sicherung Messerschaft-Verlängerung

Art.-Nr. Klapp-Stecker Ø 8,0 x 75 mm 029 300 004




#### Zubehör-Paket Ride-On JUNIOR

Lieferung im Systainer IV auf Rollbrett SYS-CART inklusive 3 Messerhalterungen in 203, 255 und 305 mm und 9-teiligem Ersatzmesser-Satz:

- U-Klingen 305 x 1,6 mm
- U-Klingen 255 x 2,4 mm
- U-Klingen 305 x 2,4 mm
- Ersatzklingen 203 x 1,6 mm
- Ersatzklingen 255 x 1,6 mm
- Ersatzklingen 305 x 1,6 mm
- Ersatzklingen 203 x 2,4 mm
- Ersatzklingen 255 x 2,4 mm
- Ersatzklingen 305 x 2,4 mm

Art.-Nr. 111 497 000



#### Messerhalterungen für Klängen

Erhältlich in verschiedenen Materialbreiten, dazu passende Ersatzmesser in verschiedenen Materialstärken.

Breite 152 mm	111 400 110
Breite 203 mm	111 400 120
Breite 254 mm	111 400 130
Breite 305 mm	111 400 140
Breite 355 mm	111 400 150
Breite 495 mm	111 400 155
Breite 686 mm	111 400 160

#### Messerhalterungen für Schaberblätter

Breite 305 mm 111 400 880

Schaberblätter 304 x 22 mm Paket mit 50 Stk. 111 400 420



Sicherung Messerhalterung

Art.-Nr. Klapp-Stecker Ø 8,0 x 45 mm 029 300 003

### Ersatzmesser

#### Selbstschneidende U-Klingen

Stabile und haltbare Klingen mit 90° Winkel, spezialgehärtet.

Für weiche Böden wie PVC, Gummi, Kautschuk, Teppich oder Lino.




Abmessung	Stärke	Fase	Artnr	Master	Strato	Ride-on
152 x 102 mm	1,6 mm		111 800 101	X	X	
200 x 102 mm	1,6 mm		111 800 121	X		
223 x 76 mm	1,6 mm		111 800 106	X		X
223 x 76 mm	1,6 mm		111 700 108		X	
305 x 76 mm	1,6 mm		111 700 101	X	X	X
305 x 102 mm	1,6 mm		111 800 122		X	
360 x 76 mm	1,6 mm		111 700 107	X	X	X
40 x 40 mm	2,4 mm		111 400 495			X
80 x 40 mm	2,4 mm		111 400 496			X

#### V-Klingen

Mit 45° Winkel; größere Materialstärke reduziert den Schneidewiderstand und erhöht die Ablösegeschwindigkeit bei elastischen und textilen Belägen.



Abmessung	Stärke	Fase	Artnr	Master	Strato	Ride-on
255 x 76 mm	2,4 mm		111 400 375		X	
255 x 76 mm	2,4 mm		111 400 492	X		X
305 x 76 mm	2,4 mm		111 400 490	X	X	X
355 x 76 mm	2,4 mm		111 400 491	X	X	X
685 x 76 mm	2,4 mm		111 400 499			X



#### V-Klingen

Mit spezieller 40 mm Aufkantung. Universell einsetzbar, auch bei stärkeren Belagsaufbauten.

Sehr stabile Klinge speziell für den Einsatz in schweren Maschinen



Abmessung	Stärke	Fase	Artnr	Master	Strato	Ride-on
40 x 80 x 40 mm	2,4 mm		111 700 496	X	X	

Abmessung	Stärke	Fase	Artnr	Master	Strato	Ride-on
40 x 205 x 40 mm	2,4 mm		111 400 395			X
40 x 225 x 40 mm	2,4 mm		111 800 109	X		X
40 x 255 x 40 mm	2,4 mm		111 400 391	X		X
40 x 305 x 40 mm	2,4 mm		111 400 397		X	X
40 x 355 x 40 mm	2,4 mm		111 400 393		X	X
40 x 505 x 40 mm	2,4 mm		111 400 399			X

Abmessung	Stärke	Fase	Artnr	Master	Strato	Ride-on
40 x 205 x 40 mm	2,4 mm		111 400 394			X
40 x 225 x 40 mm	2,4 mm		111 800 108	X		X
40 x 255 x 40 mm	2,4 mm		111 400 390	X		X
40 x 305 x 40 mm	2,4 mm		111 400 396		X	X
40 x 355 x 40 mm	2,4 mm		111 400 392		X	X
40 x 505 x 40 mm	2,4 mm		111 400 398			X

#### V-Klingen

Zur Entfernung bzw. zum Vorschneiden von Sportbelägen.



Abmessung	Stärke	Fase	Artnr	Master	Strato	Ride-on
75 x 155 x 75 mm	2,4 mm		111 400 370			X

### Standard - Klingen

Zur Entfernung von PVC, Teppich, Lino, Belagsresten und Klebstoffen.



### Spezial gehärtete Klingen

Aufgrund der speziellen Härtung besonders langlebig. Gut schärfbar.



Zur Entfernung von PVC, Teppich, Lino, Belagsresten und Klebstoffen.

### Starke Klingen

Starke Klingen, jedoch noch ausreichend flexibel. Zur Entfernung von PVC, Teppich, Lino, Epoxid, Beschichtungen, Fliesen, Parkett und vieles mehr.



### Extra starke Klingen

Für besonders dicke Beschichtungen, keramische Fliesen und Parkett



### Winkelmesser erhöht

Zur Entfernung von PVC oder anderen Belägen, sofern ein höherer Winkel benötigt wird um unter dem Belag zu bleiben.



### Ersatzmesser für TURBO-STRIPPER



### Selbstschneidende U-Klingen für TURBO-STRIPPER



Abmessung	Stärke	Artnr	Master	Strato	Ride-on
145 x 102 mm	1,6 mm	111 800 104	X	X	X
152 x 127 mm	1,6 mm	111 700 102	X	X	X
254 x 76 mm	1,6 mm	111 700 103	X	X	

Abmessung	Stärke	Artnr	Master	Strato	Ride-on
152 x 76 mm	1,6 mm	111 400 210	X	X	
203 x 76 mm	1,6 mm	111 400 220	X	X	X
254 x 76 mm	1,6 mm	111 800 103	X	X	X

Abmessung	Stärke	Artnr	Master	Strato	Ride-on
304 x 76 mm	1,6 mm	111 400 240	X	X	X
355 x 76 mm	1,6 mm	111 400 250	X	X	X
500 x 76 mm	1,6 mm	111 400 255			X
685 x 76 mm	1,6 mm	111 400 260			X

Abmessung	Stärke	Artnr	Master	Strato	Ride-on
152 x 76 mm	2,4 mm	111 400 310	X	X	X
203 x 76 mm	2,4 mm	111 400 320	X	X	X
254 x 76 mm	2,4 mm	111 700 104	X	X	X
304 x 76 mm	2,4 mm	111 400 340	X	X	X
355 x 76 mm	2,4 mm	111 400 350	X	X	X
500 x 76 mm	2,4 mm	111 400 355			X
685 x 76 mm	2,4 mm	111 400 360			X

Abmessung	Stärke	Artnr	Master	Strato	Ride-on
152 x 76 mm	4,5 mm	111 700 106	X	X	X
152 x 76 mm	6,35 mm	111 700 105	X	X	X

Abmessung	Stärke	Artnr	Master	Strato	Ride-on
200 x 75 mm	1,6 mm	111 400 480	X	X	X
250 x 75 mm	1,6 mm	111 400 481	X	X	X

Abmessung	Stärke	Artnr
150 x 60 mm	1,5 mm	111 600 004
200 x 60 mm	1,5 mm	111 600 002
350 x 60 mm	1,0 mm	111 600 003
350 x 60 mm	1,5 mm	111 600 001
350 x 120 mm	1,5 mm	111 600 009

Abmessung	Fase	Artnr
350 mm		111 600 299
350 mm		111 600 298

Mengennachlass auf Ersatzmesser

ab 10 Stück 15 %  
ab 20 Stück 20 %

(höhere Stückzahlen Rabatt auf Anfrage)

### Druckluft-Stripper SCRAP'AIR

Leistungsstarkes Druckluft-Schlag/-Schälgerät, geeignet für Bodenbeläge, Schaumrücken-Rückstände, Kleberreste, Linoleum, Fliesen und Gummi sowie Laminat/Parkett.

#### Technische Daten

Luftdruck	6 - 8 bar
Luftverbrauch	280 l/min
Schlagfrequenz	2950 Schläge/min
Schlagkraft	30 Joule
Gewicht	ca. 5,3 kg

SCRAP'AIR Langversion Länge 119 cm  
Lieferung im Transportkoffer komplett mit Seitengriff, Halter mit Schabermesser, 2 Schabermesser als Ersatz, Öl, 250 ml Öl, Schutzausrüstung für Ohren, Augen und Hände

Art.-Nr. 111 085 000

SCRAP'AIR Kurzversion Länge 53 cm zur Treppenanwendung  
Set komplett im Koffer (Lieferumfang wie bei Langversion)

Art.-Nr. 111 085 500

Als Kompressor empfehlen wir Model UNM 410-10-50W (siehe Seite 171)



#### Zubehör für 4-Loch-Aufnahme



Schaberblatt gezahnt  
Breite 15 cm (4-Loch Aufnahme)

Art.-Nr. 111 085 270



Schaberblatt Federstahl  
Breite 15 cm (4-Loch Aufnahme)

Art.-Nr. 111 085 260



Halter (4-Loch Aufnahme)  
mit Schaberblatt Federstahl  
Breite 15 cm

Art.-Nr. 111 085 260

#### Sonderzubehör



Druckluftschlauch 25 m (Ø 10 mm)

Art.-Nr. 111 085 250

#### Zubehör für 2-Loch-Aufnahme (Vorgängerversion)



Schaberblatt gezahnt Breite 20 cm (2-Loch Aufnahme)  
Durch die gezahnte Schneide wird eine bessere Schneidwirkung erzielt. Besonders geeignet für sehr elastische Klebstoffe.

Art.-Nr. 111 085 230



Schaberblatt Federstahl Breite 20 cm (2-Loch Aufnahme)  
Länge 15 cm, Materialstärke 1,5 mm

Art.-Nr. 111 085 240



Delta-Schaber gebogen (2-Loch Aufnahme)  
Breite 12 cm, gebogen

Art.-Nr. 111 085 220

### Hammer-Stripper PM-1600

Bodenbelagsstripper für den Profi mit hoher Schlagkraft  
Entfernen und Abschälen von Sportbelägen, Teppich, Flexplatten, PVC-Beschichtungen, Gummipoppen, Fliesen, Bitumen, Holzbelägen, Dachbeläge, Parkett, uvm.

#### Besondere Merkmale:

- Angriffswinkel und Führungsgriff verstellbar
- Anti-Vibrations Gummihandgriffe
- Personenschutzschalter NOT-AUS
- Leicht zu transportieren, massive Gummireifen für die Baustelle

#### Technische Daten

Netzanschluss	230 V
Motorleistung	1600 W
Schlagenergie	27 Joule
Arbeitsbreite (je nach Meissel)	20 - 300 mm
Höhe x Breite x Länge	100 x 60 x 110 cm
Gewicht	45 kg

Lieferung komplett mit Schabmeissel gerade und Breitschaber 100 mm für Parkett

Art.-Nr. 111 140 000



#### Ersatz-Schaber



Schabmeissel gekröpft 300 x 75 mm

Art.-Nr. 111 140 010



Schabmeissel gerade 300 x 75 mm

Art.-Nr. 111 140 020



Breitschaber 300 x 25 mm

Art.-Nr. 111 140 030

Ersatzklinge für Breitschaber 300 mm

Art.-Nr. 111 140 035



Breitschaber, Federstahl mit Parkettkeil 100 mm

Art.-Nr. 111 140 040

Ersatzklinge für Breitschaber 100 mm

Art.-Nr. 111 140 045

Schrauben-Set für Schaberblätter  
(pro Schaberblatt werden 4 Sets benötigt)

Art.-Nr. 111 140 039



### Stoßspachtel

Mit extra starkem Blatt und breiter Fase, Gesamtlänge 280 mm, Klingebreite 80 mm

Art.-Nr. 161 203 000



### Fußbodenschaber Allway

Mit auswechselbarer Klinge in zwei Griff-längen: kurz zum Entfernen von Fußboden- und Wandbelägen lang zum Entfernen und zum Reinigen im Stehen

Klingebreite 100 mm  
 Griff-länge kurz - 30 cm 139 140 000  
 Griff-länge lang - 50 cm 139 150 000



### Spezial-Spachtel

Mit durchgehendem Blatt, Klingebreite 80 mm

Art.-Nr. 161 210 000



### Janser-Handscher

Klingen zum Festschrauben in zwei Griff-längen, Klingebreite 100 mm

Griff-länge kurz - 30 cm 139 105 000  
 Griff-länge lang - 50 cm 139 106 000



### Multi Schaber

Flaches Ende für Ecken und beengte Verhältnisse, große Öse zum Entfernen von Nägeln und Stiften. Abrundung der Klinge für gewölbte Oberflächen bzw. zum Abstreifen von Farbwalzen

Art.-Nr. 139 194 000



### Janser-Handscher mit Drehgriff

Klingebreite 100 mm, Griff-länge 40 cm 139 108 000

Ersatzklingen für Handscher  
 Klingebreite 100 x 0,5 mm (10 Stück) 139 140 001  
 Klingebreite 100 x 0,5 mm (100 Stück) 139 140 100  
 Klingebreite 100 x 1,0 mm (10 Stück) 139 140 005

Klingebreite 100 x 1,0 mm geschlitzt (10 Stück) 139 140 006



### Scrape-Rite™ Schaber

Schaberkopf aus Alu-Guss für Verwendung als Schlagschaber für Abbrechklingen oder Schaberklingen, einfacher Klinge-wechsel durch Knopfdruck mit Klingenschutz-Kappe, Länge 30 oder 60 cm, inkl. 3 Stück Abbrechklingen

Länge 30 cm Art.-Nr. 139 195 000  
 Länge 60 cm Art.-Nr. 139 195 100



### Stabiler Handscher

Klingebreite 125 mm, Griff-länge 52 cm 139 191 000

Ersatzklinge 125 x 1,0 mm (10 Stück) 139 190 001

Ersatzklinge geschlitzt 125 x 1,0 mm (10 Stück) 139 190 006



### Schlagschaber mit Schlagkopf

Klingebreite 125 mm, Griff-länge 55 cm 139 190 000

Ersatzklinge 125 x 1,0 mm (10 Stück) 139 190 001

Ersatzklinge 125 x 1,0 mm geschlitzt (10 Stück) 139 190 006



### Fußbodenschaber

Mit teleskopartig ausziehbarem Stiel, Klingebreite 205 mm

Art.-Nr. 161 202 000  
 Ersatzklingen (10 Stück) 161 202 001



### Universal Handscher

Einstellbare flexible Klinge, gekröpfter Kopf schützt Hände, breiter Schlagkopf für Hammer, extra starke Klinge zum Schaben von harten Materialien (im Lieferumfang) ergonomischer Soft-Griff

Universal Handscher kurz 28 cm 139 192 000

Universal Handscher lang 56 cm 139 193 000

Ersatzklinge starr 1,2 mm (4 Stück) 139 192 010

Ersatzklinge flexibel 0,5 mm (4 Stück) 139 192 020



### Robustschaber

Klinge zum Festschrauben, Klinge 4-fach verwendbar, 2-seitig geschärft, 2-seitig kantig, Klingebreite 100 mm

mit Handgriff 139 170 000

mit Stiel Länge 140 cm 139 171 000

Ersatzklingen (1 Stück) 139 170 001



### Fußbodenschaber mit Rohrsteel

Schaberblatt 2-seitig verwendbar  
(durch Flügelmutter leicht auswechselbar)

Grifflänge: 135 cm Gewicht: 2,7 kg, Blatt: 280 mm breit

Art.-Nr.	161 201 000
Ersatzklinge 1 Stück	161 201 002



### Fußbodenschaber MUTT

Sehr stabiler Schaber mit 18 cm breitem geschmiedetem und vorgeschliffenem Blatt. Dicker, stabiler Eschenholzstiel

Länge 130 cm Gesamtlänge: 166 cm  
Gewicht: 3 kg, Blatt: 180 mm breit

Art.-Nr.	161 204 000
----------	-------------



### Abbruch-Stange GUTSTER

Aufrecht arbeiten und Dielen, Parkett, Fliesen oder Decken-Paneele problemlos wegstemmen.

- Der Winkel des Kopfes der Hochleistungshebelstange ermöglicht es Ihnen, eine aufrechte Körperhaltung beizubehalten, während Sie Fußböden, Unterböden, Paneele entfernen, anstatt die gesamte Zeit mit gebücktem Rücken zu arbeiten.
- Mit dem Nagelzieher am hinteren Teil des Stangenkopfes können Sie Nägel entfernen, ohne sich bücken zu müssen, ohne die Gefahr von Rückenverletzungen oder Ausrutschen und Stürzen.
- Mit Hilfe der Räder können Sie die Stange auf dem Boden rollen, anstatt sie jedes Mal anheben zu müssen.
- Die GUTSTER Abbruch-Stange optimiert den Drehpunkt beim Stemmen und erreicht dadurch eine maximale Hebelwirkung.
- Der Kopf hat speerförmige Spitzen, um unter Bodenbeläge zu gelangen. Hervorragend geeignet bei Entkernungen, auch zum Aufbrechen von Trockenbauwänden!

Länge 1,5 m mit Räder, Gewicht: 4,8 kg	161 204 400
--	-------------

Länge 1,2 m ohne Räder, Gewicht: 3,9 kg	161 204 300
---	-------------



### Reißklaue

Als unentbehrlicher Helfer für das Entfernen von Bodenbelägen konzipiert, entwickelt die Reißklaue ungeahnte Kräfte und schont damit Ihre Finger und Hände.

Ergonomische Formgebung, ansprechendes Design und eine nahezu unverwüsthche Spezial-Aluminium-Legierung zeichnen dieses Gerät aus.

Art.-Nr.	111 107 000
----------	-------------



### Fußbodenschaber MEGA-200

Spezialschaber mit stabiler und gehärteter Schaberblatt- Aufnahme zum Entfernen sämtlicher Beschichtungen (Epoxid) und Klebstoffen sowie von Belagsrückständen entlang von Dehnungsfugen oder im Randbereich wo der Stripper nicht hinkommt.

Grifflänge: 152 cm, Gewicht: 3,6 kg,  
Blatt: 204 mm breit

Art.-Nr.	161 206 000
Ersatzklingen 10 Stück	161 202 001



### Fußbodenschaber GIGA-130

Spezialschaber mit besonders stabiler und gehärteter Schaberblatt-Aufnahme. Der Griff ist ergonomisch geformt und gepolstert.

Grifflänge: 152 cm, Gewicht: 4,3 kg,  
Blatt: 130 mm breit

Art.-Nr.	161 207 000
Ersatzklingen 10 Stück	139 190 001



### Fußbodenschaber

- mit auswechselbarem Blatt
- Blattbreite 28 cm
- ohne Stiel


Optimal geeignet, um Verschmutzungen von Estrich oder sonstigen unempfindlichen Oberflächen zu entfernen  
Robustes, hartes Blatt, auch für grobe Verschmutzungen geeignet

Art.-Nr.	D10 535 000
Ersatzblatt	D11 536 000
Stiel	161 915 000



# Schleifen & Sanieren von Unterböden

Schleifmaschinen und Zubehör	40 – 59
Handschleifmaschinen	60 – 62
Riss-Sanierung	63
Absauggeräte und Vorabscheider	64 – 73
Zipwall Staubschutzwände	74 – 75
Handwerkzeuge und Zubehör	76 – 77



### Die Columbus!

Einscheibenmaschinen für den täglichen Einsatz in der Bodenbearbeitung

Abbildung zeigt Columbus Mod. 145 SH mit Absaugsystem MULTI-VAC III und Schleifstaubsauger JANVAC 1600-H Power

Schleifstaubsauger JANVAC 1600-H Power mit Saugschlauch siehe Seite 66



### Schleifen von Estrichen und Spachtelmassen Entfernen alter Kleberschichten und Rückstände Reinigen und Pflegen von Fußböden

Sie sind umweltfreundlich, schleifen Estriche, und gespachtelte Unterböden, und der Parkettleger setzt sie für den Zwischenschliff ein.

Die robuste Konstruktion der Columbus-Maschinen gewährleistet eine lange Lebensdauer.


Mit einem reichhaltigen Zubehörprogramm sind die Columbus-Maschinen unübertroffen, und wir können Lösungen der hartnäckigsten Probleme - insbesondere bei der Unterbodenbearbeitung - anbieten, die Ihnen helfen, Zeit und Kosten einzusparen.

In Sekundenschnelle sind Scheiben, Teller und Bürsten ausgewechselt.

Das 3-Zahnrad-Getriebe für härtesten Einsatz. Eingebaut in die Modelle 135, 145 und 155.

Mit dem Absaugsystem MULTI-VAC und Schleifstaubsauger JANVAC 1600-H ist ein weitgehend staubfreies Schleifen möglich.

Die Lieferung aller Columbus-Modelle erfolgt ohne Schleifteller und ohne Absaugsystem



### Mod. 135 SH

1200 Watt



#### Technische Daten

Netzanschluss	230 V
Motorleistung	1200 W
Arbeitsbreite	ca. Ø 375 mm
Drehzahl	140 U/min
Gewicht	ca. 38 kg

Art.-Nr. 112 455 000

### Mod. 145 SH

1500 Watt



#### Technische Daten

Netzanschluss	230 V
Motorleistung	1500 W
Arbeitsbreite	ca. Ø 375 mm
Drehzahl	140 U/min
Gewicht	ca. 42 kg

Art.-Nr. 112 560 000

### Mod. 155 S

2000 Watt



#### Technische Daten

Netzanschluss	230 V
Motorleistung	2000 W
Arbeitsbreite	ca. Ø 375 mm
Drehzahl	140 U/min
Gewicht	ca. 50 kg

Art.-Nr. 112 750 000

### Absaugsystem MULTI-VAC I

für Columbus Mod. 135 / 145 / 155  
lose Montage



#### Lieferumfang:

Saugring komplett mit Manschette, Kletthaftring, 2 Saugschläuche mit Verteileradapter

Art.-Nr. 113 700 000

#### Ersatzteile für MULTI-VAC I

Kletthaftring B x L: 38 x 1530 mm  
Art.-Nr. 113 700 100

Dichtungsmanschette mit Schlauchband und Zugfeder  
Art.-Nr. 113 700 250

#### Sonderzubehör

Saugschlauch-Adapter Ø38/50 zum Anschluss an JANVAC 3200/4000  
Art.-Nr. 115 097 300

### Absaugsystem MULTI-VAC II

für SPEEDTRONIC und Columbus Mod. 135 / 145 / 155  
feste Montage



Kann nach Erstmontage fest auf der Maschine verbleiben.

#### Lieferumfang:

Saugring komplett mit Manschette, Kletthaftring, 2 Saugschläuche mit Verteileradapter

Art.-Nr. 113 720 000

#### Ersatzteile für MULTI-VAC II

Dichtmanschette Höhe 115 mm  
Art.-Nr. 113 720 090

### Absaugsystem MULTI-VAC III

für Columbus Mod. 135 / 145 / 155  
feste Montage



Kann nach Erstmontage fest auf der Maschine verbleiben.

#### Lieferumfang:

Saugring kpl mit Kletthaftring, Kevlar-Dichtmanschette, 2 Saugschläuche mit Verteileradapter

Art.-Nr. 113 722 000

#### Ersatzteile für MULTI-VAC II

Dichtmanschette Kevlar kann auch bei MULTI-VAC II eingesetzt werden, falls eine flexiblere Manschette benötigt wird.

Art.-Nr. 112 880 050

### Schleifteller für Mod. 135, 145, 155 & SPEEDTRONIC



#### Schleifteller mit Filz

Zur Aufnahme von Schleifpapier

##### Ø 375 für Mod.135/145/155

Standard	112 300 001
mit Erhöhung	112 300 600

##### Ersatzteile

Filzscheibe Ø 375	112 300 002
Filzscheibe Ø 430	112 801 002
Inbusschraube	112 200 003
Inbusschlüssel	112 200 006
Tellerscheibe	112 200 004
Einsatzring	112 200 005



#### Universal Treibteller

Zur Aufnahme von Schleifpapier, Schleifgitter und Schleifmatten.

##### Ø 375 für Mod.135/145/155

Standard	112 334 000
mit Erhöhung	112 334 100

##### Ersatzteile

Gummi-Kokos-Scheibe	
Ø 375	112 334 001
Ø 430	112 809 001



#### Schleifteller mit Moosgummi-Auflage

zur Aufnahme von Schleifpapier

##### Ø 375 für Mod.135/145/155

Standard	112 306 000
----------	-------------

##### Ersatzteile

Moosgummi-Auflage	
Ø 375	112 306 010
Ø 410	112 306 015
Spannscheibe	112 306 005



#### Schleifmatten

- Kö. 40 grob zum Holzglätten und schleifen
- Kö. 80 mittel für den Zwischenschliff
- Kö. 280 fein zum Stumpfen von versiegelten Böden

##### Ø 410 für Mod. 135/145/155

Kö. 40	783 000 140
Kö. 80	783 000 180
Kö. 280	783 000 280



#### Schleifgitter

##### Ø 410 für Mod. 135/145/155 VE 10 Stück

Kö.60	783 000 045
Kö.80	783 000 047
Kö.100	783 000 050
Kö.120	783 000 055
Kö.150	783 000 057
Kö.180	783 000 060
Kö.220	783 000 062
Kö.320	783 000 064



#### Pad spezial

Das Schleif-Pad mit „Biss“ !

besonders geeignet für den Parkett-Zwischenschliff und dem Abtragen von Öl- oder Wachs-Resten

##### Ø 410 für Mod. 135/145/155 VE 10 Stück

anthrazit	783 000 022
-----------	-------------



#### Schleifpapier doppelseitig

##### Ø 375 für Mod.135/145/155

VE 10 Stück, Preis pro Stk.

Kö.12	112 309 000
Kö.16	112 311 000
Kö.24	112 312 000
Kö.30	112 313 000
Kö.36	112 303 000
Kö.40	112 314 000
Kö.60	112 315 000
Kö.80	112 316 000
Kö.100	112 317 000
Kö.120	112 318 000



#### Schleifpapier doppelseitig

##### Ø 400 für Fremdfabrikate

VE 10 Stück, Preis pro Stk.

Kö.16	112 511 000
Kö.24	112 512 000
Kö.30	112 513 000
Kö.36	112 503 000
Kö.40	112 514 000
Kö.60	112 515 000
Kö.80	112 516 000
Kö.100	112 517 000
Kö.120	112 518 000



#### Schleifpapier doppelseitig

##### Ø 430 für Fremdfabrikate

VE 10 Stück, Preis pro Stk.

Kö.16	112 611 000
Kö.24	112 612 000
Kö.30	112 613 000
Kö.40	112 614 000
Kö.60	112 615 000
Kö.80	112 616 000
Kö.100	112 617 000
Kö.120	112 618 000



#### Schleifscheibe aus Metall

mit HM-Splitt, offen gestreut

##### Ø 375

Kö.14	112 308 000
Kö.24	112 308 024
Kö.36	112 308 036

##### Ø 400 (Fremdfabrikate)

Kö.14	112 520 000
Kö.24	112 520 024
Kö.36	112 520 036

##### Ø 430 (Mod. 165)

Kö.14	112 815 000
-------	-------------



#### Schleifpapier doppelseitig

Vollkunstharzbindung rot

##### Ø 375 für Mod.135/145/155

VE 10 Stück, Preis pro Stk.

Kö.16	112 310 000
Kö.24	112 325 000
Kö.30	112 326 000
Kö.40	112 327 000



#### Pad-Treibteller

Zur Aufnahme von Pad- Scheiben, Schleifgittern und Schleifmatten.

##### Ø 406 für Mod.135/145/155

Standard	783 000 042
----------	-------------

##### Ersatzteile

Auflage für Pad-Treibteller Ø406	783 000 043
Ø365 alte Ausführung	783 000 041

### Unsere Pads im Überblick:

#### Pad schwarz

Zur Aufnahme von Schleifgitter und zur Reinigung

#### Pad braun

Zur Entfernung von grobem Schmutz

#### Pad blau

Zur Reinigung

#### Pad rot

Mittel, zum Reinigen und Polieren

#### Pad grün

Zur Reinigung

#### Pad beige

Zum Einölen

#### Pad weiss

Zum Polieren und Einölen

#### Pad grün

(Microfaser) zum Hochglanzpolieren

#### Schafwollpad

Zum Hochglanzpolieren

#### Filzscheibe

Zum Ölen



### Thermopad E 430 /E4 + Columbus Mod 165

#### Polyester Pads Ø430 (20 mm) VE 5 Stück

braun	112 807 023
rot	112 807 025
weiss	112 807 026

#### Normal-Pads Ø430 (10 mm)VE 10 Stück

schwarz	112 807 015
beige	112 807 030

#### Microfaser Ø 430

grün	112 820 000
------	-------------

#### Schafwoll-Pad Ø 410

beige	112 821 000
-------	-------------

#### Filzscheibe Ø 410

grau	112 826 000
------	-------------

### Columbus Mod. 135/145/155 + Speedtronic

#### Polyester Pads Ø410 (20 mm)VE 5 Stück

schwarz	783 000 360
braun	783 000 370
grün	783 000 350
blau	783 000 380
rot	783 000 390
weiss	783 000 400

#### Normal-Pads Ø 410 (10 mm) VE 10 Stück

schwarz-spezial	783 000 013
schwarz	783 000 015
grün	783 000 016
beige	783 000 019
weiss	783 000 018

### Columbus Mod. 125

#### Polyester Pads Ø330 (20 mm)VE 5 Stück

braun	782 000 010
rot	782 000 030
weiss	782 000 040

#### Normal-Pads Ø330 (10 mm) VE 10 Stück

schwarz	782 000 070
grün	782 000 080
beige	782 000 090

Mengennachlass auf Schleifpapier und auf Schleifgitter  
ab 20 Stück 10 %  
ab 40 Stück 15 %  
ab 60 Stück 20 %

Mengennachlass auf Pads ,auch sortiert  
ab 10 Stück 10 %  
ab 20 Stück 15 %  
ab 40 Stück 20 %

### Schleifteller für Columbus Schleifmaschinen Mod. 135, 145, 155 & SPEEDTRONIC



#### Schleifteller

Mit 6 auswechselbaren Schleifsteinen 75 x 90 mm, Kö. 20

- Zum Schleifen von Spachtelmassen
- Durch scharfe Kanten gute Angriffsfläche

Ø 375 112 332 000

#### Ersatzteile

Schleifstein mit Gewindeloch Kö. 20 161 515 003



#### Schleifteller

Mit 5 runden Steinen Kö.16

- Zum Schleifen von Estrichen, Spachtelmassen und Beton
- Sehr gute Angriffsfläche durch scharfe Kanten der konischen Steine
- Entfernen von Unebenheiten sowie Farb- und Gipsresten

Ø 375 112 346 000

#### Ersatzteile

Schleifstein rund Kö. 16 112 346 001



#### Topfbürstenteller

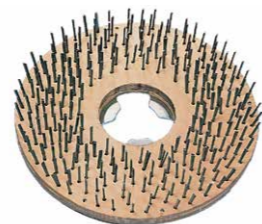
Mit 6 Topfbürsten

- Entfernen von Schaumresten und Mörtelspritzern
- Reinigungsschliff vor dem Spachteln

Ø 375 112 322 000

#### Ersatzteile

Topfbürste 1 Stück 112 321 003




#### Stahldrahtbürste

Drahtlänge 45 mm

- Zum Entfernen von Schaum-Rückständen
- Für die Industriebodenreinigung

Ø 375 112 319 000



#### Sternrad-Frästeller

Mit 5 rotierenden Fräsköpfen.

- Jeder Fräskopf hat 20 Sternrädchen
- Zum Entfernen von Klebstoffresten und Spachtelmassenresten.
- Zum Aufrauhern und Abschleifen von Estrichen und zum Ausgleich von Unebenheiten

Ø 415 112 339 000

#### Ersatzteile

Fräskopf komplett 112 339 100

Satz mit 20 Sternrädchen 112 339 110

### Schleifteller für Columbus Schleifmaschinen Mod. 145, 155 & SPEEDTRONIC



#### DIA-DISC Teller Gold

Zum Schleifen von Estrichen, Entfernen von Sinterschichten (zB Anhydrit), Klebstoffresten, Spachtelmassen, dünnen Beschichtungen sowie Farbanstriche.

Lieferung komplett mit 5 PKD Split-Segmenten Gold

Art.-Nr. 112 381 300

#### Ersatz-Segmente

PKD Split-Diamantsegment Gold 112 382 100



#### Quick Change DIA-DISC Grundteller

Mit 5 QUICK-CHANGE Adapterplatten zum Einsatz von QUICK-CHANGE Schleifsegmenten. (nicht geeignet für QUICK-CHANGE Fräsegmente)

Art.-Nr. 112 381 400

[Übersicht QUICK CHANGE Segmente siehe Seite 58 – 59](#)



#### Hexa-Frästeller

Mit 12 federnd gelagerten HM-Einsätzen

- Jeder Einsatz ist 4-fach verwendbar
- Zum Entfernen von Kleberresten, Belagsrückständen, Filzpappe, Lacken, Farben, Filz- und Korkrückständen sowie Spachtelmassenresten

Ø 375 112 355 300

#### Ersatzteile

Aufnahmeschaft 112 355 020

HM-Einsatz 112 355 050

Federstecker 112 355 005

Druckfeder 112 354 006



#### Hexa-Diamant-Schleifteller

mit 6 Diamant-Schleifsegmenten

- Effektives Schleifen von harten Oberflächen wie z. B. Estrich oder Beton
- Aufgrund größerer Nutzfläche ist ein höherer Abtrag beim Schleifen von Spachtelmassen und Anhydrit-Estrich zu erzielen
- Hervorragend geeignet für Unebenheiten und Kellenschlägen bei Spachtelmassen. Anschleifen von Beschichtungen und sehr harten Anhydrit-Estrichen

Ø 375 112 353 500

#### Ersatzteile

Diamant-Segment kpl. mit Aufnahmeträger 112 353 020

Diamant-Segment 112 353 010



#### DIA-DISC Teller PKD Knopf

Zum Schleifen von Estrichen, Entfernen von Sinterschichten (zB Anhydrit), Klebstoffresten, Spachtelmassen, dünnen Beschichtungen sowie Farbanstriche.

Lieferung komplett mit 5 PKD Knopf-Segmenten rot

Art.-Nr. 112 381 000

#### Ersatz-Segmente

PKD Knopfsegment rot 112 381 050

Diamant Schleifsegment Körn. 30, grau für mittlere bis härtere Oberflächen 112 381 070

Diamant Schleifsegment Körn. 30, gelb für weichere Oberflächen 112 381 080

Grundteller unbestückt, ohne Segmente 112 381 100

TOP LEASING ANGEBOT!  
Bitte anfragen



### Schleifmaschine Columbus SPEEDTRONIC

- Enorme Schleifleistung mit stufenloser Geschwindigkeitsregelung von 80-400 U/min
- Effizientes Arbeiten durch optimalen Schleifdruck für das Entfernen von Klebstoffresten und zum Schleifen von Spachtelmasse, Estrich, Beton sowie für die Bearbeitung von Parkettfußböden
- Durch die im Lieferumfang enthaltenen Zusatzgewichte kann der Schleifdruck individuell auf die Bedürfnisse in der Anwendung angepasst werden
- Die Maschine wird ebenfalls den Anforderungen des Parkettlegers in vollem Umfang gerecht. Sie ist hervorragend geeignet für den Feinschliff und den Lackzwischen Schliff
- Durch die stufenlos einstellbare hohe Drehzahl wird beim Einsatz von Schleifpapier, Schleifgitter und Schleifmatten schnell das optimale Schleifbild erreicht
- Ebenso eignet sich die Maschine für Reinigungs- und Pflegearbeiten
- Für den einfachen Transport lässt sich die Maschine sehr schnell zerlegen.
- Ausführung mit großen Rädern

#### Technische Daten

Netzanschluss	230V
Motorleistung	2200 Watt
Arbeitsbreite	ca Ø 375 mm
Drehzahl	80-400 U/min
Gewicht	65 kg (inkl. Zusatzgewichte) 51 kg (ohne Zusatzgewichte)

Lieferung inkl. Zusatzgewichte und Absaugsystem Multi-Vac II ohne Schleifteller

Art.-Nr. 112 770 000

#### Zubehör

Basisteller QUICK-CHANGE für SPEEDTRONIC

Zur Aufnahme von QUICK-CHANGE Diamant- oder PKD-Frässegmenten pro Teller werden 5 Segmente benötigt

Durch die konische Lagerung können die QUICK-CHANGE Segmente einfach in die Aussparung geschoben und mit Kunststoffhammer fixiert bzw. gelöst werden.

Lieferung ohne Segmente

Art.-Nr. 112 380 000



Abbildung zeigt Schleifmaschine SPEEDTRONIC mit Absaugsystem Multi-Vac und Janvac 1600

Produktübersicht und Einsatzempfehlungen QUICK CHANGE Segmente siehe Seite 58 – 59

### Bodenschleifmaschine Colibri II

leistungsfähige Bodenschleifmaschine mit einfacher Bedienung bei nur 35 kg Maschinengewicht!

#### Besondere Merkmale

- leichte Maschine, nur 35 kg
- Extreme Schleifleistung durch hohe Drehzahl von 2200 U/min
- Hohes Drehmoment von 43 Nm
- Einfacher Werkzeugwechsel
- Zusammenklappbar
- hohe Flächenleistung
- mit bürstenlosem Motor

#### Technische Daten

Netzanschluss	230 V
Motorleistung	2200 W
Arbeitsbreite	300 mm
Drehzahl	2200 U/min
Gewicht	35 kg
Absaugstutzen	50/76 mm

Art.-Nr. 112 979 700

#### Schleifteller LW Premium-Qualität

Neue, verbesserte Schleifteller für die Colibri. Reduziert die Geräuschemission um bis zu 15 dB(A) beim Schleifen

PKD-Schleiftopf Piranha pink LW mit starker Abtragsleistung für sehr zähe Kleberreste, Beschichtungen oder Teppichreste.

Art.-Nr. 112 979 810

Universalschleiftopf grün LW mit mittlerer Diamantbindung zum Schleifen von Zementestrichen und Anhydritböden.

Art.-Nr. 112 979 820

Spezialschleiftopf blau LW mit weicher Diamantbindung für harte Untergründe, Monobeton, Hartboden usw.

Art.-Nr. 112 979 830

PKD-Schleiftopf Baracuda LW mit Stützsegmenten für gröbste Anwendungen wie z.B. Fliesenkleber, sehr dicke Beschichtungen, Kleberreste, Farbe usw.

Art.-Nr. 112 979 840

#### Sonderzubehör

Zusatzgewicht 10 kg für erhöhten Anpressdruck, dadurch mehr Abtragsleistung möglich.

Art.-Nr. 112 979 900

Dichtmanschette Kevlar LxH 1220 x 75 mm

Art.-Nr. 112 979 060



2-fach faltbarer Führungsbügel zum einfachen Transportieren der Maschine. 10 m Spezialkabel für einen großen Aktionsradius.



Wasserwaage zum Einstellen des Schleiftopfs, dadurch gleichmäßige Abtragsleistung am Boden.



Staubband für ein staubfreies Arbeiten.



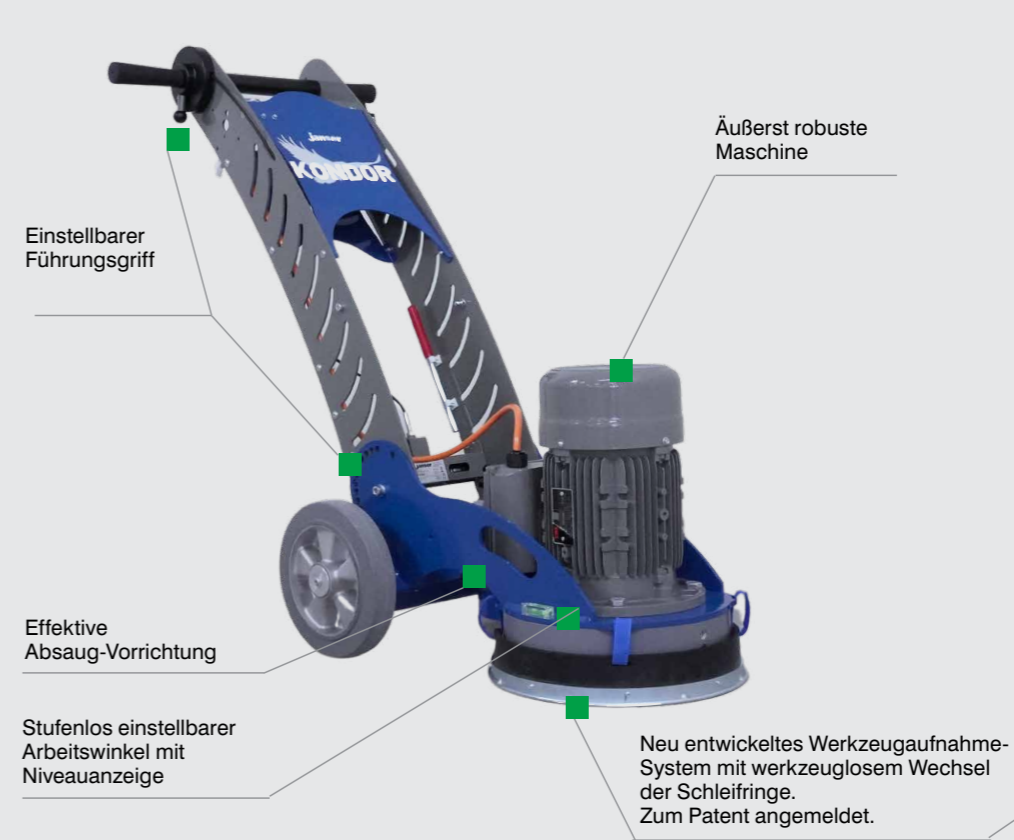
Schnellschraubverschluss, dadurch kein Verlieren von Gabelschlüsseln.

## Schleifmaschinen und Zubehör

## Schleifmaschinen und Zubehör



### Besondere Merkmale



Mit Fussraste zum einfachen Kippen der Maschine



Transportposition mit nur 480mm Höhe



### Schleifmaschine KONDOR

Sehr leistungsstarke, robuste Bodenschleifmaschine für kleinere bis mittlere Flächen aller Anwendungsbereiche der Unterbodenbearbeitung.

Vom einfachen Schleifen von Estrichen und anderen Untergründen bis zum maximal aggressiven Einsatz von PKD-Werkzeugen beim Entfernen von Spachtelmassen, Belagsrückständen oder Kleberschichten – die KONDOR meistert alle Herausforderungen.

Die KONDOR zeichnet sich durch sehr ergonomisches Handling, eine sehr gute Absaugvorrichtung bei effektivem Schleifverhalten und einem TOP-Preis-Leistungs-Verhältnis auch bei den Einsatzwerkzeugen aus.

#### Anwendungsgebiete

- Entfernen von Belagsrückständen
- Entfernen von Kleberschichten, Spachtelmasse und Beschichtungen
- Schleifen und Abtragen von Estrich, Beton und Asphalt
- Egalisieren von Unebenheiten

### KONDOR 230 V

#### Technische Daten

Netzanschluss	230V/50 Hz
Motorleistung	2,2 kW
Abmessungen LxBxH	720 x 560 x 1170 mm
Arbeitsbreite	300 mm
Drehzahl	1.450 U/min
Schlauchanschluss	50/76 mm
Gewicht	71 kg

Lieferung inklusive Anschlusskabel 10 m 2 x 2,5 mm<sup>2</sup>, Werkzeugarretierungsbolzen und Janser Zubehörtasche

Art.-Nr. 112 944 000

### KONDOR 400 V

#### Technische Daten

Netzanschluss	400V/50Hz
Motorleistung	4,0 kW
Abmessungen LxBxH	720 x 560 x 1170 mm
Arbeitsbreite	300 mm
Drehzahl	1.450 U/min
Schlauchanschluss	50/76 mm
Gewicht	86 kg

Lieferung inklusive Werkzeugarretierungsbolzen und Janser Zubehörtasche

Art.-Nr. 112 945 000

### Zubehör

Schleifring PKD Split Gold		Schleifring Piranha	
Art.-Nr. 112 944 650		Art.-Nr. 112 944 660	
Schleifring Blau HB Kö. 30/40 Harte Bindung für weiche, abrasive bis mittelharte Oberflächen, z.B. Estriche		Schleifring PKD	
Art.-Nr. 112 944 620		Art.-Nr. 112 944 610	
Schleifring Grün MB Kö. 30/40 Mittlere Bindung für mittlere bis harte Oberflächen, z.B. Beton		Schleifring PKD Duo	
Art.-Nr. 112 944 630		Art.-Nr. 112 944 640	
Sonderzubehör			
Anschlußleitung 16A-400V-25 m			
Art.-Nr. 112 991 913			



### Schleifmaschine BSM 250

Randloses Schleifen von Beton, Estrich, Asphalt, Regulieren von Bodenunebenheiten, Entfernen von Klebern, Spachtelmassen

- Schnelles, einfaches und rückschonendes Schleifen von Rändern ohne Belastung der Knie
- Der schwenkbare Schleifkopf ermöglicht das Arbeiten in drei Positionen: Links-Rechts-Gerade
- Der frei schwimmende Staubschutz gewährt ein staubfreies und vibrationsarmes Randschleifen.

#### Besondere Merkmale:

- QUICK-CHANGE Werkzeugschnellwechsel
- Staub- und vibrationsarmes Schleifen bis zum Rand
- Schleifkopf schwenkbar links / rechts
- Geringe Vibration

#### Technische Daten

Netzanschluss	230 V
Motorleistung	2,2 kW
Drehzahl, Werkzeuge	1450 U/min
Arbeitsbreite	250 mm
Werkzeutteller	250 mm
Randabstand	0 mm
Ø Absaugung	50 mm
Abmessung L x B x H	100 x 40 x 100 cm
Arbeitsgewicht	56 kg

Lieferung komplett mit Zubehörtasche inklusive Verlängerungskabel 10 m und Softhammer D 30 mm

Art.-Nr. 112 921 000

### Schleifmaschine BS 330

Die BS-330 ist eine robuste Schleifmaschine, die sowohl in der Flächenbearbeitung als auch in der Randbearbeitung ihre Anwendung findet.

- 1 Maschine – 2 Anwendungsbereiche als Flächen- und Randschleifmaschine
- Der kraftvolle Motor erzeugt enorme Schleifleistungen auf kleineren und mittleren Flächen
- Zusätzlich kann die Maschine werkzeuglos und in sekundenschnelle zu einer perfekt abgestimmten Randschleifmaschine umfunktioniert werden
- Der Schleifkopf lässt sich durch das clevere Arretiersystem in beide Richtungen einstellen. So kann sowohl die rechte als auch die linke Maschinenseite zur Randbearbeitung dienen. Dies erleichtert die Schleifarbeiten vor allem in Randbereich enorm
- Selbstverständlich können auf dieser Maschine unsere bewährten, hochwertigen Diamantschleifwerkzeuge eingesetzt werden

#### Technische Daten

Netzanschluss	230 V
Motor Leistung	1,5 kW
Arbeitsbreite	330 mm
Drehzahl	600 U/min
Gewicht	65 kg

Lieferung inklusive QUICK CHANGE Basisteller ohne Schleifsegmente, mit Verlängerungskabel 10 m und Softhammer D 30 mm

Art.-Nr. 112 986 000

QUICK-CHANGE Basisteller zur Aufnahme von 3 oder 6 Schleifsegmenten.



QUICK-CHANGE Grundteller zur Aufnahme von 3 Schleifsegmenten

Produktübersicht und Einsatzempfehlungen QUICK CHANGE Segmente siehe Seite 58 – 59





### Schleifmaschine BSM 400

Die Schleifmaschine für den vielseitigen Einsatz in der Fußbodensanierung.

- Schleifen von Beton, Estrich, Asphalt, Entfernen von Klebern, Beschichtungen, Spachtelmassen, Regulieren von Bodenunebenheiten zur Sanierung von Betonböden
- Geeignet zur optimalen Untergrundvorbereitung und Entfernen von Beschichtungen
- Ausgerüstet mit innovativer Technik hinsichtlich Ergonomie, geringer Vibration und einfacher Bedienung

#### BSM 400 - 230 V / 2.2 kW

##### Technische Daten

Netzanschluss	230 V
Motorleistung	2.2 kW
Drehzahl, Werkzeuge	600 U/min
Arbeitsbreite	400 mm
Werkzeuggester	400 mm
Arbeitsgewicht	74,5 kg
Randabstand	10 mm
Absaugung Ø	50 mm

Lieferung komplett mit Zubehörtasche inklusive Verlängerungskabel 10 m und Softhammer D 30 mm

Art.-Nr. 112 923 000

#### BSM 400 - 400 V / 4.0 kW

##### Technische Daten

Netzanschluss	400 V
Motorleistung	4.0 kW
Drehzahl, Werkzeuge	900 U/min
Arbeitsbreite	400 mm
Werkzeuggester	400 mm
Arbeitsgewicht	107,5 kg
Randabstand	10 mm
Absaugung Ø	50 mm

Lieferung komplett mit Zubehörtasche inklusive Softhammer D 30 mm ohne Kabel

Art.-Nr. 112 924 000

passende Anschlußkabel siehe Seite 61

### Schleifmaschine BSM 530

Leistungsfähige Profi-Schleifmaschine für anspruchsvolle Anwendungen

- Schleifen und Polieren von Beton, Estrich, Asphalt, Naturstein, Terrazzo, Stocken von Beton, Estrich und Asphalt
- Entfernen von Klebern, Beschichtungen, Spachtelmassen, Regulieren von Bodenunebenheiten zur Sanierung von Betonböden
- Für mittlere bis große Arbeitsflächen.
- Stufenlose Drehzahlregulierung für effektives Arbeiten und vielfältige Anwendungen
- Zur Aufnahme von 3 x 3 QUICK CHANGE Schleifsegmenten

##### Technische Daten

Netzanschluss	400 V
Motorleistung	4.0 kW
Drehzahl, Werkzeuge	400 - 1150 U/min
Arbeitsbreite	530 mm
Werkzeuggester	3 x 200 mm
Arbeitsgewicht	150 kg
Absaugung Ø	50 mm
Abmessung LxBxH	109 x 58 x 96 cm

Lieferung komplett mit Zubehörtasche inklusive Softhammer D 30 mm, ohne Kabel

Art.-Nr. 112 925 000

passende Anschlußkabel siehe Seite 61

Saugschlauchanschluß rückseitig am Schleifring



Einfach zu transportieren



Führungsbügel verstellbar



QUICK-CHANGE Grundteller zur Aufnahme von 3 oder 6 Schleifsegmenten



Totmannschalter für sicheres Arbeiten



Display mit Leistungsanzeige und Betriebsstundenzähler

Produktübersicht und Einsatzempfehlungen QUICK CHANGE Segmente siehe Seite 58 – 59

**NEU**



### Schleifmaschine BS 580

Besonders effektive Maschine, mit hohem Schleifdruck, die einfach bedienbar und vielseitig einsetzbar ist.

- Die BS-580 ist mit zwei Schleifaggregaten ausgerüstet, die entgegengesetzt rotativ arbeiten
- Die beiden kontra-rotierenden Schleifaggregate sorgen in Zusammenhang mit dem hohen Schleifdruck für besonders effektive Abtragsleistungen, wobei die Maschine einfach zu bedienen ist

Die BS-580 ist mit dem Janser Quick-Change Werkzeugsystem ausgestattet und kann so sehr vielseitig in allen Bereichen der Untergrundbearbeitung eingesetzt werden.

Pro Maschinenbestückung werden jeweils 3 rechtsdrehende und 3 linksdrehende Schleifwerkzeuge einer Sorte benötigt.


#### Technische Daten

Netzanschluss	400 V
Motorleistung	7,5 kW
Drehzahl, Werkzeuge	670 U/min
Arbeitsbreite	580 mm
Gewicht	175 kg
Schlauchanschluß	Ø50/76mm mm
LxBxH (ohne Griff)	80 x 58 x 105 cm
Grifflänge	40 cm
Anschluß	CEE 32A

Lieferung komplett mit Zubehörtasche inkl. Schutzbrille, Werkzeugschlüssel, Softhammer D 30 mm, ohne Schleifwerkzeuge, ohne Kabel

Art.-Nr. 112 973 000

[passende Anschlußkabel siehe Seite 61](#)



### Schleifmaschine BS 600

Besonders effektive Maschine, mit hohem Schleifdruck, die einfach bedienbar und vielseitig einsetzbar ist.

- Die BS-600 ist mit vier Schleifaggregaten ausgerüstet, die entgegengesetzt rotativ arbeiten
- Die vier kontra-rotierenden Schleifaggregate sorgen in Zusammenhang mit dem hohen Schleifdruck für besonders effektive Abtragsleistungen, wobei die Maschine einfach zu bedienen ist

Die BS-600 ist mit dem Janser Quick-Change Werkzeugsystem ausgestattet und kann so sehr vielseitig in allen Bereichen der Untergrundbearbeitung eingesetzt werden.

Pro Maschinenbestückung werden jeweils 6 rechtsdrehende und 6 linksdrehende Schleifwerkzeuge einer Sorte benötigt.

#### Technische Daten

Netzanschluss	400 V
Motorleistung	5,5 kW
Drehzahl, Werkzeuge	950 U/min
Arbeitsbreite	600 mm
Gewicht	248 kg
Schlauchanschluß	Ø50/76mm mm
LxBxH (ohne Griff)	105 x 60 x 105 cm
Grifflänge	105 cm
Anschluß	CEE 16A

Lieferung komplett mit Zubehörtasche inkl. Schutzbrille, Werkzeugschlüssel, Softhammer D 30 mm, ohne Schleifwerkzeuge, ohne Kabel

Art.-Nr. 112 974 000

[passende Anschlußkabel siehe Seite 61](#)



**NEU**



Produktübersicht und Einsatzempfehlungen QUICK CHANGE Segmente siehe Seite 58 – 59

## Schleifmaschinen und Zubehör

## Schleifmaschinen und Zubehör

### QUICK CHANGE Produktübersicht und Einsatzempfehlungen

#### Schleif-/ Fräsmaschinen mit QUICK-CHANGE System



	HF 180 Caddy	Speedtronic	BS 330	BSM 250
Art.-Nr.	114 036 000	112 770 000	112 986 000	112 921 000
Netzanschluss	230 V	230 V	230 V	230 V
Aufnahmeleistung	1.5 kW	2.2 kW	1.5 kW	2.2 kW
Arbeitsbreite	180 mm	375 mm	330 mm	250 mm
Drehzahl	800 – 2.400 U/min	80 – 400 U/min	600 U/min	1450 U/min
Gewicht	11 kg	65 kg	65 kg	56 kg
empfohlen für Flächen bis ca	10 m <sup>2</sup>	150 m <sup>2</sup>	150 m <sup>2</sup>	100 m <sup>2</sup>
Anzahl Segmente	3	5	3 oder 6	3
Drehrichtung		Linksdrehend	Linksdrehend	Linksdrehend

#### QUICK-CHANGE Segmente

Qualitätsmerkmale  
 \*\* Premium für höchste Ansprüche  
 \* ECO für hohe Anforderungen



	**	**	*	*	**	**	**	*
	Einreihig mit HM-Steg	Zweireihig mit HM-Steg	PKD, 2-reihig mit Steg	PKD, HD 1-reihig	Zweireihig ohne Steg	PKD, 4 Trapez 90°	DUO, 2xPKD, 2xStütz	PKD Piranha, 5 PKD Zähne
linksdrehend Art.-Nr.	112 380 010	112 380 030	112 382 360	112 382 300	112 380 040	112 380 260	112 380 060	112 382 370
rechtsdrehend Art.-Nr.			112 382 350	112 382 310		112 985 360	112 985 310	112 382 380

Schleifdruck soll hoch sein	++			++				
Schleifdruck soll dosiert sein		++	++		++	++	++	++
Untergrund hart	++	++	++	++	++	++	++	++
Untergrund weich	+	++	++	+	+	+	++	++
Zum Schleifen von weichen Oberflächen, zB Zementestrich								
Zum Schleifen von mittleren bis harten Oberflächen, zB Beton								
Zum Schleifen von sehr harten Oberflächen, zB sehr harter Beton								
Zum Schleifen von extrem harten Oberflächen, zB extrem harter Beton								
Schleifen von kunststoffvergüteten Spachtelmassen								
Schleifen von Estrichen (Unebenheiten)								
Abtragen / Fräsen von Estrichen	++	++	++	++	++	++	++	++
Anhydritestrich anschleifen (Sinterschicht)								
Anhydritestrich anschleifen alt stark ausgehärtet								
Anschleifen von Lacken / Beschichtungen								
Entfernen von Lacken / Beschichtungen	++	++	++	++	++	+++	++	++
Entfernen von Klebstoffresten hart	++	++	++	+++	++	++	+++	++
Entfernen von Klebstoffresten weich	++	++	+++	+++	++	+++	+++	+++
Entfernen von Spachtelmassen	++	++	++	++	+	++	+++	+++
Entfernen von Belagsrückständen	+	+	+	+	+	+	++	++

Weitere Angaben und Empfehlungen für unsere Maschinen und Einsatzwerkzeuge entnehmen sie bitte den entsprechenden Katalogseiten oder erfragen sie über unsere Fachberater. Es kann keine grundsätzlich gültige Anwendungsvorgabe erstellt werden, da je nach den gegebenen Bedingungen auf der Baustelle, Größe der angewendeten Maschine und je nach Erfahrung des Bedieners die Schleifleistungen unterschiedlich sein können. (Stand 03-2023)



BSM 400 - 2.2 kW	BSM 400 - 4.0 kW	BSM 530	BS 580	BS 600
112 923 000	112 924 000	112 925 000	112 973 000	112 974 000
230 V	400 V	400 V	400 V	400 V
2.2 kW	4 kW	4 kW	7,5 kW	5,5 kW
400 mm	400 mm	530 mm	580 mm	600 mm
600 U/min	900 U/min	400 - 1150 U/min	670 U/min	950 U/min
74,5 kg	107,5 kg	150 kg	175 kg	248 kg
200 m <sup>2</sup>	300 m <sup>2</sup>	400 m <sup>2</sup>	ab 100 m <sup>2</sup>	ab 200 m <sup>2</sup>
6	6	3 x 3	2 x 3	4 x 3
Linksdrehend	Linksdrehend	Linksdrehend	3x links u. 3x rechts	6x links u. 6x rechts



*	**	**	**	**	**	*	*
PKD SPLIT Diamant-segment	PKD-Knopf Segment	Trapez segment K6 14/18	Trapez segment K6 30/40	Trapez segment K6 60/80	PKD-Split Krone	Diamant-Segment Blau HB	Diamant-segment Grün MB
112 382 100	112 380 020	112 380 077	112 380 070	112 380 075	112 380 090	112 382 4..	112 382 2..

++	++	++	++	++	++	++	++
++	++	++	++	++	++	++	++
++	++					++	
++	++	++	++	++	+		++
		++	++	++	++		
+	+	++	++	++	+++		+
++	++	++	++	+	+	++	+
++	++	+++	+++	++	+++		
++	++	+++	+++	+	++		
++	++	+	+		+		
+	+	+	+		+		
+	+	+	+		++		
+	+						

Diese Tabelle soll eine Hilfestellung zur Auswahl des jeweils richtigen Werkzeuges sein und kann nicht als bindende Anwendungsrichtlinie angesehen werden. Im Einzelfall, bei ungewissen Bedingungen kontaktieren Sie bitte unsere Anwendungstechnik. Änderungen vorbehalten

## Schleifmaschinen und Zubehör

## Schleifmaschinen und Zubehör

### QUICK-CHANGE Diamant Segmente zum Schleifen von weichen bis harten Untergründen



**PREMIUM Trapezsegment Lila**

Körnung 14/18 112 380 077



**PREMIUM Trapezsegment Blau**

Körnung 30/40 112 380 070



**PREMIUM Trapezsegment Grün**

Körnung 60/80 112 380 075



**ECO Diamant Segment - Blau**

Harte Bindung zum Schleifen von weicheren bis mittleren Oberflächen, z.B. Zement-Estriche, abrasive Estriche

Körnung 18 / 20 112 382 400  
Körnung 30 / 40 112 382 430



**ECO Diamant Segment - Grün**

mittlere Bindung zum Schleifen von mittleren bis harten Oberflächen, z.B. Beton, Estriche, Sinterschichten.

Körnung 18 / 20 112 382 200  
Körnung 30 / 40 112 382 230

### QUICK-CHANGE Diamant Segmente zum Schleifen von harten bis sehr harten Untergründen



**PREMIUM PKD-Split Krone**

Art.-Nr. 112 380 090

### Zubehör für QUICK-CHANGE Segmente



**QUICK-CHANGE Adapterplatte**

Zur Aufnahme von QUICK-CHANGE Segmenten auf Schleiftellern von Fremdfabrikaten

Art.-Nr. 112 999 220



**Schonhammer Ø 30 mm**

Rückschlagfrei zum Wechseln der QUICK-CHANGE Segmente. Vermeidet Beschädigungen am Aufnahmeteller oder an den Segmenten.

Art.-Nr. 262 469 030

### QUICK-CHANGE Schleifsegmente

Unsere QUICK-CHANGE Schleifsegmente werden unter höchsten Ansprüchen zur Anwendung in der Untergrundbearbeitung entwickelt und hergestellt.

Dabei unterscheiden wir in 2 Qualitätsmerkmalen:

**PREMIUM:**  
Für höchste Anforderungen in Qualität und Leistungsfähigkeit

**ECO:**  
Für hohe Anforderungen mit Top Preis-Leistungsverhältnis

Produktübersicht und Einsatzempfehlungen aller QUICK CHANGE Segmente siehe Seite 58 – 59

### Ersatz-Zubehör für Schleifmaschinen



#### Verlängerungskabel

Spannung 400 V, Länge 25 m

Stecker CEE 16A (H07RN-F5G2,5)

Art.-Nr. 112 991 913

Stecker CEE 32A (H07RN-F5G4,0)

Art.-Nr. 112 991 916



#### Verlängerungskabel

3 x 2,5 mm<sup>2</sup>, Länge 10 m

Art.-Nr. 458 000 010



#### Profi-Kabeltrommel

Kabellänge 25 m (3 x 2,5 mm<sup>2</sup>)  
Gehäuse aus ABS,  
mit Thermo-Schalter

Art.-Nr. 440 009 500



#### Einschaltstrom-Begrenzer

Mit Sanftanlauf für Elektrowerkzeuge  
bis 3500 W

Spart Kosten, schont die Maschinen und  
fördert die Sicherheit

Art.-Nr. 440 013 000



#### Starkstrom-Kabeltrommel CEE

Für den Innen- und Außenbereich geeignet

##### Besondere Merkmale

- Trommelkörper aus bruchsicherem Spezialkunststoff, stabiler Stand
- Großzügig dimensionierter schwenkbarer Drehkurbelgriff
- Thermo-Schutzschalter mit Wiederanlaufschutz gemäß VDE 0620
- Neoprenkabel

##### Technische Daten

1 CEE Steckdose	16 A, 400 V
2 Schutzkontaktsteckdosen	16 A, 250 V
Schutzart:	IP X4 Spritzwassergeschützt
Kabellänge	25 m

Art.-Nr. 440 012 000

### BS-250 / BG 250-E/ FG-250 Ø 250 mm



**Stern-Diamantschleifscheibe Blau**

harte Bindung für weichen Beton  
Art.-Nr. 112 942 610



**Stern-Diamantschleifscheibe Grün**

mittlere Bindung für unterschiedlich harte Böden  
Art.-Nr. 112 942 620



**Stern-Diamantschleifscheibe Rot**

weiche Bindung für harten Beton  
Art.-Nr. 112 942 630



**Stern-Diamantschleifscheibe Schwarz**

sehr weiche Bindung für sehr harte Untergründe  
Art.-Nr. 112 942 640



**PKD-Frässcheibe GOLD**

mit 12 PKD-Segmenten und  
6 Abstandsblocken  
Art.-Nr. 112 942 650

### TRI-VARO 430/500/650



**Klettschleifteller**

zur Aufnahme von Klettschleifringen  
Ø 178 TRI-VARO 430 112 998 320  
Ø 230 TRI-VARO 500/650 112 995 300

## Handschleifmaschinen

## Handschleifmaschinen

### Handfräse HF 125

Die handliche Maschine für kleinere und mittlere Flächen!

- Schleift bis direkt an den Rand
- Haubensegment abnehmbar zur Randbearbeitung
- Ein nahezu staubfreies Arbeiten ist bei angeschlossenem Industrie-Staubsauger (JANVAC) möglich



#### Technische Daten

Netzanschluss	230 V
Leistungsaufnahme	1400 W
Drehzahl	stufenlos 2100-7500 U/min.
Arbeitsbreite	125 mm
Gewicht	3,6 kg

Lieferung im Systainer mit Sauggehäuse (ohne Schleifscheibe, ohne Saugschlauch)

Art.-Nr. 114 200 000



#### Zubehör



Diamantscheibe mit Aufnahme M14-Gewinde lieferbar in drei verschiedenen Stärken zur optimalen Anpassung an das zu bearbeitende Material.

grob	112 992 100
mittel	112 992 200
fein	112 992 300



PKD-Knopfscheibe ist mit sechs PKD Split-Knöpfen bestückt und wesentlich aggressiver als reguläre Diamantscheiben dabei gleichzeitig schonender zur Maschine als die PKD-Fräscheibe mit Aufnahme M14-Gewinde

Art.-Nr. 112 992 400



Diamantscheibe - ECO mit Aufnahme M14-Gewinde

Art.-Nr. 112 992 600



Gummi-Klettaufnahmeteller

Art.-Nr. 112 999 200



PKD-Fräscheibe besonders geeignet zum Entfernen von Beschichtungen, Bitumen und Belagsresten mit Aufnahme M14-Gewinde

Art.-Nr. 112 965 401

### Handfräse HF 150 P

Mit der HF 150 P ist ein Fräsen von Unterböden aller Art, insbesondere im Türbereich, von Estrichen oder auf Treppen randnah möglich.

- Zur Unterboden-, Treppen- und Wandbearbeitung
- Hervorragend geeignet zum Entfernen von Unebenheiten im Unterboden, Klebstoffresten, Farbe auf Industrieböden, insbesondere Epoxid-Farbe mit oder ohne Quarzsand, Schlemme bei Anhydritestrichen
- Haubensegment kann abgenommen werden, sodaß bis in den Randbereich gearbeitet werden kann.
- Mit Absaugstutzen

#### Technische Daten

Netzanschluss	230 V
Motorleistung	2000 Watt
Arbeitsbreite	Ø 125 mm
max. Drehzahl	6500 U/min
Gewicht ohne Koffer	ca. 8 kg
Gewicht mit Koffer	ca. 14 kg

Lieferung im Systainer mit Sauggehäuse (ohne Schleifscheibe, ohne Saugschlauch)

Art.-Nr. 114 106 000



#### Zubehör




Diamantfräscheibe mit Aufnahme Ø 22, 23 mm

Art.-Nr. 114 101 000



Diamantfräscheibe RAPTOR Ø 125 mit Aufnahme Ø 22,23 mm besonders effektiv aufgrund der schrägschneidenden und selbstschärfenden Diamant-Segmente. Entfernt die hartnäckigsten Beschichtungen auf Betonuntergrund (Acryl-, Latex, Epoxy-Harz, Epoxy mit Sand sowie Bitumen)

Art.-Nr. 114 103 000



Diamantscheibe - ECO mit Aufnahme Ø 22, 23 mm

Art.-Nr. 114 101 400



PKD-Fräscheibe Randfix mit Aufnahme Ø 22,23 mm Sehr aggressive PKD Fräscheibe, die durch leicht überstehende PKD-Einsätze rückstandslos bis an Anschlagprofile, -schienen oder Wände arbeiten kann. Für Beschichtungen, Bitumen, Belagsreste, Spachtelmassen und gängige Fräsarbeiten im Randbereich bestens geeignet.

Art.-Nr. 114 101 300



PKD-Knopfscheibe mit Aufnahme Ø 22, 23 mm auch passend für Modell HF 150-P (Ausführung mit Kunststoffhaube) und dem Vorgänger HF 150 (Ausführung mit Metallhaube) eingesetzt werden.

Art.-Nr. 114 101 200

## Handschleifmaschinen

### Handfräse HF 180 Caddy

Die Lösung zum Schleifen und Polieren von Rändern, Ecken, Treppen oder kleinen Räumen.

- Das einstellbare Fahrgestell mit Nivellierlibelle ermöglicht ein planes Schleifergebnis.
- Beim Schleifen von Treppenstufen können die Stellräder zur Führung auf der unteren Stufe bis zu einer Höhe von 22 cm eingestellt werden.

#### Technische Daten

Netzanschluss	230 V
Leistungsaufnahme	1,5 kW
Drehzahl	stufenlos 800-2400 U/min.
Arbeitsbreite	180 mm
Gewicht	ca. 11 kg

Lieferung komplett im Transportkoffer mit Sauggehäuse, Fahrgestell mit Nivellierlibelle, QUICK-CHANGE Basis-Teller (Schleifsegmente sowie Klettschleifteller sind nicht im Lieferumfang enthalten)

Art.-Nr. 114 036 000

#### Zubehör

QUICK-CHANGE System Basis-Teller Ø 178 mm

Art.-Nr. 112 999 300

[QUICK-CHANGE Segmente K6 50, 70 siehe Seite 60](#)

Klettschleifteller zur Aufnahme von Klettschleifpapier und -Klettschleifringen

Art.-Nr. 112 998 320

[Schleifpapier Ø178 mm siehe Seite 192 – 193](#)



HF 180 Caddy beim Einsatz auf Treppenstufen

## Riss-Sanierung

### Handfugenschneider HFS

Die vielseitige Profi-Maschine zum Aufschneiden und Trennen von Estrichen, Beton und anderen mineralischen Materialien bei der Sanierung.

#### Besondere Merkmale

- integrierter Anschluss an Staubabsaugung
- Stufenlose, werkzeuglose Einstellung der Schnitttiefe
- Stabile Führung über Führungsrollen, dadurch Schnitt immer senkrecht



NEU

### HFS - Akkubetrieb

#### Technische Daten

Abmessungen LxBxH	450 x 210 x 180 mm
Trennscheibe	Ø 125 x 2,4 mm
Schnitttiefe	bis 32,5 mm
Drehzahl	9.000 U/min.
Gewicht	3,1 kg (inkl. Akku)



HFS 18V im System mit Diamanttrennscheibe, 2x Akku 18V, 1x Schnell-Ladegerät 230V, Handgriff, Schutzbrille und Schutzhandschuhe

Art.-Nr. 114 131 000

HFS 18V im Karton mit Diamanttrennscheibe, Handgriff, Schutzbrille und Schutzhandschuhe (ohne Akku, ohne Ladegerät)

Art.-Nr. 114 131 200



Japanspachtel - Set  
4 Stück (5, 8, 10, 12 cm)

Art.-Nr. 262 360 000



### HFS - Netzbetrieb

#### Technische Daten

Netzanschluss	230 V
Trennscheibe-Ø	125 x 2,4 mm
Schnitttiefe	bis 30 mm
Leistungsaufnahme	1400 Watt
Leerlaufdrehzahl	2100-7500 U/min.
Gewicht	2,5 kg

HFS im Koffer komplett mit Diamanttrennscheibe 2,4 mm

Art.-Nr. 114 130 000

#### Zubehör



Ersatz-Diamanttrennscheibe Ø125 x 2,4mm

Art.-Nr. 114 110 001



Wellenverbinder  
zur Riss-Sanierung und zum Überbrücken von Estrich-Trennfugen

Abmessung 70 x 6 mm VE 1000 Stk. 161 212 000

Abmessung 70 x 6 mm VE 100 Stk. 161 212 100

Abmessung 120 x 6 mm VE 10 Stk. 161 212 500



**Schleifstaubsauger JANVAC 1600-H Power**

Die Geräte sind hervorragend geeignet zum Absaugen von Schleifstaub, zur Baustellenreinigung und zur Punktabsaugung z. B. an Unterboden- und Handfräsen.

**Besondere allgemeine Merkmale bei Janvac Staubsaugern:**

- Selbstreinigender teflonbeschichteter Kanalfilter (kein Zusetzen wie bei einem Faltenfilter)
- Hauptfilter Staubkategorie M nach BIA
- Mikrofilter Staubkategorie H14 nach BIA
- gleichbleibend hohe Saugkraft
- Filterreinigung während des Betriebs
- niedriger Lärmpegel
- Gerätesteckdose mit Einschaltautomatik und Nachlauf
- 1450 Watt Motor mit verbessertem Vakuum (3100 mm H2O)
- Ausblässring und Adapterring modifiziert für besseren Luftstrom
- Stopfen zur Kesselversiegelung
- optimierter Saugschlauch

Lieferung komplett mit Standardzubehör:  
Antistatischer Saugschlauch Ø 38 mm - Länge 5 m,  
fahrbare Bodensaugdüse - 45 cm, Saugrohr,  
Fugendüse, By-Pass-Ventil

Art.-Nr. 115 095 200



**Schleifstaubsauger JANVAC 1600-H Power WA mit Funkfernbedienung**

Zur Verwendung von akkubetriebenen Maschinen



**Besondere Merkmale**

- Ermöglicht das Ein- und Ausschalten des Staubsaugers bei der Verwendung von akkubetriebenen Maschinen
- Visueller Alarm an der Fernbedienung wenn der Volumenstrom im Schlauch unter 20 m/sek. sinkt

Lieferung komplett mit Standardzubehör:  
Antistatischer Saugschlauch Ø 38 mm, Länge 5 m,  
fahrbare Bodensaugdüse 45cm, Saugrohr, Fugendüse,  
By-Pass-Ventil, Funkfernbedienung mit Alarm

Art.-Nr. 115 095 300



**Sonderzubehör**



**Funkfernbedienung mit Alarm zum Nachrüsten von JANVAC 1600-H/2400-H**

Die Fernbedienung wird am Schlauch in der Nähe des Benutzers montiert. Alle JANVAC 1600-H und 2400-H die nach dem 1. Januar 2022 hergestellt wurden, sind für die Fernbedienung vorbereitet, jedoch muss eine Kommunikationsplatine im Motorkopf installiert werden.

Fernbedienung zur Nachrüstung 115 096 720  
Platine 115 096 710

**Schleifstaubsauger JANVAC 2400-H Power Longopac®-Version inkl. Klappenventil**

Leistungsstarker Schleifstaubsauger mit großem Kanalfilter Deckt den typischen Bedarf von Handwerks- und Industriebetrieben ab, die häufig feine und gesundheitsgefährdende Stäube aufsaugen müssen.

**Besondere Merkmale**

- Rahmengestell zum Schutz und einfacheren Transport
- Fahrgestell mit großen Rädern

Lieferung komplett mit Saugschlauch Ø 38 mm - Länge 5 m,  
fahrbare Bodensaugdüse - 45 cm, Saugrohr, Fugendüse  
Ersatzzubehör für Schlauch, 1 x Longopac® 23 m

Art.-Nr. 115 096 800

**Zubehör**

Longopac®Ersatz-Beutel 4 x 23 m



Art.-Nr. 115 097 720



**Schleifstaubsauger JANVAC 2400-H Power Behälter-Version**

Lieferung inkl. Saugschlauch Ø 38 mm - Länge 5 m,  
fahrbare Bodensaugdüse - 45 cm, Saugrohr, Fugendüse  
Ersatzzubehör für Schlauch

Art.-Nr. 115 096 700

**Zubehör**

Plastiksäcke 60 x 51 cm - 16 l, 50 Stück

Art.-Nr. 115 096 600

Weiteres Ersatz-Zubehör siehe Seite 69



## Absauggeräte und Vorabscheider

## Absauggeräte und Vorabscheider

### Sonderzubehör für JANVAC 1600-H Power



Zusatzbehälter mit Fahrgestell 35 L für Janvac 1600 H, kann sofort ohne zusätzlichen Umrüstungsaufwand eingesetzt werden

Art.-Nr. 115 095 201



Janvac 1600-H Power mit 35 L Behälter




Standardausführung mit 16 L Behälter



Auffangbeutel synthetisch, 1 Stück

Art.-Nr. 115 095 260



Plastiksack, 1 Stück

Art.-Nr. 115 095 290

### Saugschlauch für JANVAC 1600-H Power



Saugschlauch grau/schwarz, antistatisch  
Ø 38 mm - Länge 5 m, kompl. mit Anschlußstücken

Art.-Nr. 115 095 270

Bajonettkupplung Schlauch zu Kessel 115 095 427

Endstutzen Schlauch-Saugrohr 115 095 018

Saugschlauch grau/schwarz, antistatisch  
Ø 38 mm - Meterware, ohne Anschlußstücke

Art.-Nr. 115 095 880



Saugschlauch Superflex Farbe gelb, antistatisch,  
Ø 38 mm - Länge 5 m, kompl. mit Anschlußstücken

Art.-Nr. 115 095 850

### Saugschlauch für Janvac 1600-H

Vorgängermodell runde Behälterkupplung bis 03/2018



Saugschlauch grau  
Ø 38 mm - Länge 5 m, kompl. mit Anschlußstücken

Art.-Nr. 115 095 110

Kupplung 50 mm Schlauch-Kessel 115 095 010

Endstutzen Schlauch-Saugrohr 115 095 018

Saugschlauch grau  
Ø 38mm - Meterware, ohne Anschlußstücke

Art.-Nr. 115 095 255

### Ersatz-Zubehör für JANVAC 1600/2400



Bodensaugdüse mit Bürststreifen

Art.-Nr. 115 030 005



Bürststreifen, Paar

Art.-Nr. 115 030 505



Fugendüse Konus 40mm

Art.-Nr. 785 000 021



Bodensaugdüse - 45 cm mit Gummilippen

Art.-Nr. 115 030 003



Gummilippen, Paar

Art.-Nr. 115 030 015



Saugrohr-Set, 3-tlg.

Art.-Nr. 115 095 102




Kanalfilter

Art.-Nr. 115 095 008



By-pass Ventil zum Anschluß an Verlängerungsschläuche  
Ø 25, 32 und 38 mm

Art.-Nr. 115 095 215



HEPA-Filter ab BJ 01/2020

Art.-Nr. 115 095 225



Mehrfachanschlussstück Ø 25-35 mm

Art.-Nr. 114 130 011



HEPA-Filter bis BJ 12/2019

Art.-Nr. 115 095 404



Pyramidenstutzen

Art.-Nr. 115 095 060

### Schleifstaubsauger JANVAC 3600-H

Zum Anschluss an leistungsstarke Schleif- und Fräsmaschinen. Die 3 Motoren à 1100 W sind einzeln zuschaltbar, um die Saugleistung bei Bedarf zu reduzieren.

Der JANVAC 3600-H Green Tech ist ein äußerst leistungsstarker Staubsauger für trockenen Staub auf größeren Flächen in Lagerhallen, Produktionshallen, Sportshallen u.a.m.

Die Maschine ist mit drei leistungsstarken 1100 W Saugmotoren, die für große Saugkraft sorgen, ausgestattet und die Antistatik der Maschine garantiert gute Arbeitsbedingungen.

#### Besondere Merkmale

- Teflonbeschichteter Kanalfilter und HEPA Filter
- Kontinuierliche Filterreinigung während des Betriebes
- Robustes Fahrgestell mit leichtgängigen Rädern
- Niedriger Schalldruckpegel, Lärmentwicklung < 70db(A)
- Leichtgängige Räder
- Elektrostatische Ableitung
- Hochleistungs-Bodendüse
- Äußere Filterreinigung mit Druckausgleichsventil
- Langes Kabel – großer Operationsradius
- Bodenleerung

Lieferung inklusive Saugschlauch Ø 50 mm - Länge 5 m (ohne Bodensaugdüse, ohne Saugrohr) gewünschtes Zubehör bitte separat bestellen

Art.-Nr. 115 097 800



#### Zubehör

Saugrohr gebogen Ø 50 mm

Art.-Nr. 115 097 351

Bodendüse mit Bürste und Rollen

Art.-Nr. 115 097 006

alternativ Anschluß Ø 35 mm

Saugrohr kompl. Ø 38 mm

Art.-Nr. 115 095 102

Rohrsaugdüse 450 mm mit Gummilippen

Art.-Nr. 115 030 003

Endstutzen konisch weich (für Ø 38 mm)

Art.-Nr. 113 720 062

#### Sonderzubehör

Frontdüse komplett mit Halterung und Bügel

Art.-Nr. 115 097 810

Plastikbeutel 100x60 cm - 30 l, 25 Stück

Art.-Nr. 115 097 500

### Schleifstaubsauger JANVAC 3800 LP

Heavy Duty H-Klasse Staubsauger geeignet für große Mengen von feinem Staub der direkt im Behälter aufgefangen werden kann oder auch im praktischen Longopac®-Beutel.

Das Longopac®-Kitt ist als Zubehör erhältlich und kann schnell und einfach am Sauger montiert werden. Staubfreie Leerung auch während des Betriebes möglich. Für das Baugewerbe, die Vermietungsbranche und andere Branchen mit größeren Mengen von feinem oder gesundheitsgefährdendem Staub gut geeignet.

#### Besondere Merkmale

- Große Saugleistung mit 3 Motoren a 1100 W
- Kanalfiltertechnologie => gleichbleibend hohe Saugfähigkeit
- H-Klasse (filtert 99,995%)
- Zykloneffekt
- Filterreinigung während des Betriebes
- Elektrostatisch abgeleitet
- Bewältigt Zement- oder Holzstaub
- Staubfreie Leerung während des Betriebes möglich
- Stabiler Metallrahmen mit grossen Rädern
- Teleskopsystem für niedrige Transporthöhe
- Stundenzähler

Lieferung komplett mit Longopac®Kitt BASIC

Art.-Nr. 115 097 700

#### Zubehör

Longopac®Kitt BASIC (einfache Ventilausführung)

Art.-Nr. 115 097 790

Longopac®Ersatz-Beutel 4 x 23m

Art.-Nr. 115 097 720

Saugschlauch Ø50, antistatisch, Meterware

Art.-Nr. 115 097 013

Saugrohr gebogen Ø 50 mm

Art.-Nr. 115 097 351

Bodendüse mit Bürste und Rollen

Art.-Nr. 115 097 006



#### Sonderzubehör

Longopac®Kitt PREMIUM (hochwertiger Adapter mit selbstschließender Ventilklappe)

Art.-Nr. 115 097 750

40 l Behälter

Art.-Nr. 115 097 740

### Schleifstaubsauger JANVAC 4000-S

Vielseitige Lösung für die Aufnahme großer Mengen Sauggut.

#### Besondere Merkmale:

- Selbstreinigender, teflonbeschichteter Kanalfilter BIA Staubklasse M)
- Dauerhafte Saugleistung
- Filterreinigung während des Betriebes
- HEPA Filter (BIA H14 filtert 99,999% bei 0,3 µm)
- Aufnahme in Kunststoffstoffsack
- Stabiles Fahrgestell

Lieferung inklusive Handwerker- Zubehörset bestehend aus: Saugschlauch Ø 50 mm - Länge 5 m, Saugrohr, Bodendüse, Fugendüse, Polsterdüse, Runddüse, 1 Verlängerungsrohr, Mörtelimer 40 l

Art.-Nr. 115 094 600



#### Ersatzzubehör

Ersatz-Saugschlauch Ø 50 mm - Länge 5 m komplett mit Anschlussstücken

Art.-Nr. 115 094 442

#### Sonderzubehör



Saugschlauch Ø 76 mm mit Behälterkupplung, Länge 20 m, antistatisch

Art.-Nr. 115 094 430



Bodensaugdüse mit Bürste und Rollen

Art.-Nr. 115 097 006



Fass 120L, fahrbar (passend auch für Vorgängerversion Janvac 4000)

Art.-Nr. 115 094 240



Alu-Adapter mit Befestigungsschellen zum Verbinden von Schlauch-Ø76 zu Ø50

Art.-Nr. 115 094 432

### Alle JANVAC Schleifstaubsauger im Vergleich:

Technische Daten	JANVAC 1600-H POWER	JANVAC 2400-H POWER	JANVAC 3600-H	JANVAC 3800-LP	JANVAC 4000-S
Netzanschluss	230 V	230 V	230V	230 V	230 V
Aufnahmeleistung gesamt	1.450 W	1.450 W	3.300 W	3.300 W	3.300 W
Motoren	1 x 1.450 W	1 x 1.1450 W	3 x 1.100 W	3 x 1.100 W	3 x 1.100 W
Lärmentwicklung 1 m Abstand	<70 dB (A)	<70 dB (A)	<70 dB (A)	<70 dB (A)	<70 dB (A)
Luftmenge max.	194 m³/h	194 m³/h	270 m³/h	300 m³/h	300 m³/h
Schlauch-Ø innen	38 mm	38 mm	50 mm	50 mm	50 mm
Schlauchlänge	5,0 m	5,0 m	5,0 m	5,0 m	5,0 m
Behältervolumen	16 l	28 l	35 l	40 l	120 l
Volumen Staubbeutel/Plastiksack	14 l	16 l	30 l	-	-
Filterklasse Mikrofilter	H nach EN60335-2-69	H nach EN60335-2-69	H nach EN60335-2-69	H nach EN60335-2-69	H nach EN60335-2-69
Filterfläche Hauptfilter	8.000 cm²	14.000 cm²	11.000 cm²	18.650 cm²	18.650 cm²
Filterausführung	teflon-beschichteter Kanalfilter	teflon-beschichteter Kanalfilter	teflon-beschichteter Kanalfilter	teflon-beschichteter Kanalfilter	teflon-beschichteter Kanalfilter
Abscheidegrad Microfilter	99,995 %	99,995 %	99,995 %	99,995 %	99,995 %
Höhe	795 mm	1.300 mm	1.120 mm	1.495/1765 mm	1.200 mm
Größe Grundfläche	450 x 430 mm	590 x 550 mm	770 x 670mm	715 x 800 mm	680 x 680 mm
Gewicht	15 kg	31 kg	41 kg	65 kg	59 kg



**JANSER Vorabscheider**

„BG Bau gefördert“

- 2 Anwendungen -1 Gerät zuerst Vorabscheider beim Schleifen und der Untergrundvorbereitung, dann Rührstation beim Spachteln der Untergründe
- Kann an jeden Sauger mit 50 mm Standard-Anschlußstutzen angeschlossen werden
- Spart Platz im Fahrzeug

**Technische Daten**

Abmessungen	96 x 46 x 60 cm
Gewicht	14 kg
Einlass	Ø 50 mm
Schlauchlänge inkl. Anschlussmuffen	3,5 m
Volumen	75 L

Lieferung inklusive Fahrgestell mit Lenkrolle, 75 L Eimer, Zyklonaufsatz, Saugschlauch 3,5 m mit Anschlussmuffen

Art.-Nr. 115 102 000

**Ersatzteile**

Zyklonaufsatz montiert auf Deckel zum Nachrüsten vorhandener Rührstation Profi, passend für 75 L Eimer

Art.-Nr. 115 102 100

Weiteres Zubehör zur Nutzung als Rührstation siehe Seite 95



**Vorabscheider LP460**

Der Zyklon-Vorabscheider LP460 erhöht das Saugvolumen der eingesetzten Industriesauger und verlängert die Lebensdauer der Filtersysteme. Er kommt zum Einsatz bei hohen Staubmengen und scheidet ca. 80-90% des Staubaufkommens ab bevor es den Staubsauger und seine Filter erreicht. Wir empfehlen zum Beispiel den Einsatz in Kombination mit dem Janvac 4000-S. Diese Kombination bietet Ihnen ein unvergleichliches Saugsystem im 230V Bereich mit bemerkenswerter Leistungsfähigkeit.

**Besondere Merkmale:**

- Sehr robustes Fahrwerk
- Große Räder für optimales Handling auch auf unebenen Böden
- Einfache und sichere Staubentsorgung durch Longopac System
- Optimale Saugleistung durch Zyklon-Technologie
- Weniger Arbeitsunterbrechungen durch großes Auffangvolumen

**Technische Daten**

Gewicht	65 kg
Abmessung LxBxH	750 x 610 x 1540 mm

Lieferung inklusive 2,5 m Saugschlauch mit Anschlüssen, 1 Pack Kabelbinder, 1x Longopac® 23 m montiert im Gerät

Art.-Nr. 115 026 000

**Ersatzzubehör**



Longopac® Ersatz-Beutel 4 x 23 m 115 097 720



**JANVAC Separator**

„BG Bau gefördert“

- Erhöht ihr Staubsaugervolumen um ein Vielfaches
- Für längere Lebensdauer der Staubsaugerfilter
- Anschlussmöglichkeit für alle gängigen Saugermodelle
- einfache Bedienung

**Technische Daten**


Abmessungen	79 x 43 x 43 cm
Gewicht	nur 9 kg
Einlass	Ø 50 mm
Schlauchlänge inkl. Anschlussmuffen	3,5 m
Volumen	50 L

Lieferung inklusive Schlauch 3,5 m mit Anschlussmuffen Staubsack 50 L inkl. Kabelbinder, Kartonhülse, 90° Anschlussadapter Erdungsvorrichtung serienmäßig

Art.-Nr. 115 101 000

**Zubehör**

Staubsack Plastik, 50 L inkl. Kabelbinder, 10 Stück 115 101 010



## ZipWall® Staubschutzsystem-Kits

## ZipWall® Staubschutzsystem-Kits

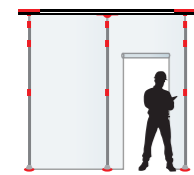
Bauen Sie in wenigen Minuten eine professionelle Staubschutzwand

**KEINE LEITERN – KEIN KLEBEBAND – KEINE SCHÄDEN!**

Stufenlos einstellbare ZIPPOLE® teleskopische Druckfederstangen geben einer bis zu 3,60 m hohen Staubschutzwand sicheren Halt. Selbstklebende Heavy-Duty- Reißverschlüsse schaffen Eingänge in Staubschutzwände, dort wo sie gebraucht werden.

**ZIPWALL® überzeugt mit vielen Pluspunkten**

- Starke, leichte rostfreie Stahlkonstruktion
- Ausziehbar bis 3,60 m Höhe
- FoamRail klebebandfreie Abdichtungen
- Eingänge mit Heavy Duty Reißverschlüssen
- Optional ausziehbar auf 6,10 m Höhe
- Magnetische Staubschutztüren
- Wiederverwendbare Nylon Sheets als umweltfreundliche und kostensparende Alternative zu Plastikfolie



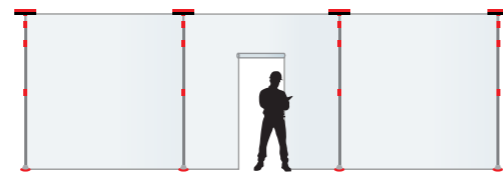
### ZipWall® 3

Länge variabel bis ca. 3 Meter

Bestandteile

- 3 Teleskopstangen (max 3,6 m)
- 3 Köpfe mit Deckenplatte
- 3 Grip Disc™ Bodenplatten
- 1 Deckenanschlussprofil (1,2–2,4 m)
- 1 Transporttasche
- 2 selbstklebende Reißverschlüsse
- 1 transparente Folie 4 x 5 m (80µ)

Art. Nr. Z00000ZW3



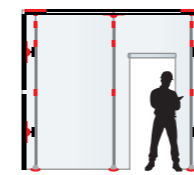
### ZipWall® 4

Länge variabel bis ca. 7,5 Meter

Bestandteile

- 4 Teleskopstangen (max 3,6 m)
- 4 Köpfe mit Deckenplatte
- 4 Grip Disc™ Bodenplatten
- 1 Transporttasche
- 2 selbstklebende Reißverschlüsse
- 1 transparente Folie 4 x 12,5 m (80µ)

Art. Nr. Z00000ZW4



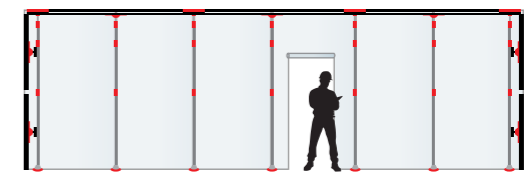
### ZipWall® 3 Plus

Länge variabel bis ca. 3 Meter

Bestandteile

- 3 Teleskopstangen (max 3,6 m)
- 3 Köpfe mit Deckenplatte
- 3 Grip Disc™ Bodenplatten
- 1 Deckenanschlussprofil (1,2–2,4 m)
- 4 Wandanschlussprofile 1,2 m
- 4 Seitenadapter
- 1 Transporttasche
- 2 selbstklebende Reißverschlüsse
- 1 transparente Folie 4 x 5 m (80µ)

Art. Nr. Z0000ZW3+



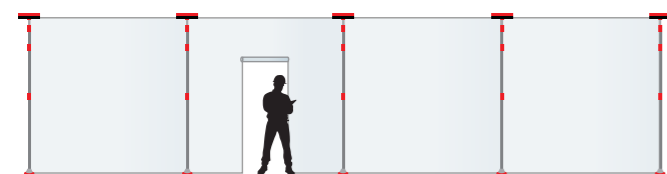
### ZipWall® 7 Plus

Länge variabel bis ca. 8 Meter

Bestandteile

- 7 Teleskopstangen (max 3,6 m)
- 7 Köpfe mit Deckenplatte
- 7 Grip Disc™ Bodenplatten
- 3 Deckenanschlussprofile (1,2–2,4 m)
- 4 Wandanschlussprofile 1,2 m
- 4 Seitenadapter
- 1 Transporttasche
- 2 selbstklebende Reißverschlüsse
- 1 transparente Folie 4 x 12,5 m (80µ)

Art. Nr. Z0000ZW7+



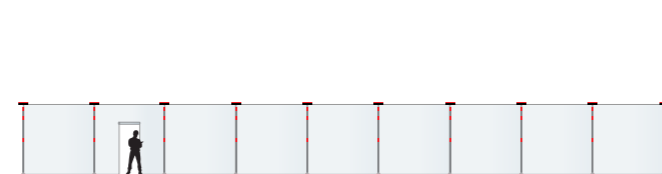
### ZipWall® 5

Länge variabel bis ca. 10 Meter

Bestandteile

- 5 Teleskopstangen (max 3,6 m)
- 5 Köpfe mit Deckenplatte
- 5 Grip Disc™ Bodenplatten
- 1 Transporttasche
- 2 selbstklebende Reißverschlüsse
- 1 transparente Folie 4 x 12,5 m (80µ)

Art. Nr. Z00000ZW5



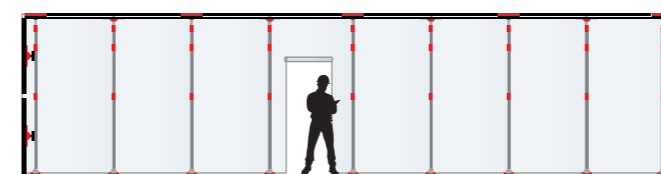
### ZipWall® 10

Länge variabel bis ca. 23 Meter

Bestandteile

- 10 Teleskopstangen (max 3,6 m)
- 10 Köpfe mit Deckenplatte
- 10 Grip Disc™ Bodenplatten
- 1 Transporttasche
- 2 selbstklebende Reißverschlüsse
- 1 Rolle antistatische transparente Folie 4 x 50 m (80µ)

Art. Nr. Z0000ZW10



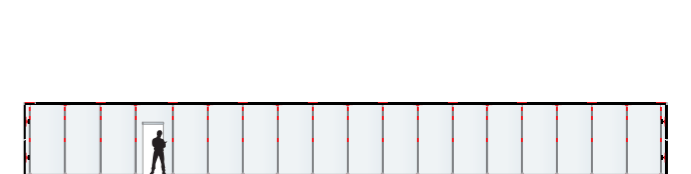
### ZipWall® 9 Plus

Länge variabel bis ca. 10 Meter

Bestandteile

- 9 Teleskopstangen (max 3,6 m)
- 9 Köpfe mit Deckenplatte
- 9 Grip Disc™ Bodenplatten
- 4 Deckenanschlussprofile (1,2–2,4 m)
- 4 Wandanschlussprofile 1,2 m
- 4 Seitenadapter
- 1 Transporttasche
- 2 selbstklebende Reißverschlüsse
- 1 transparente Folie 4 x 12,5 m (80µ)

Art. Nr. Z0000ZW9+



### ZipWall® 19 Plus

Länge variabel bis ca. 23 Meter

Bestandteile

- 19 Teleskopstangen (max 3,6 m)
- 19 Köpfe mit Deckenplatte
- 19 Grip Disc™ Bodenplatten
- 9 Deckenanschlussprofile (1,2–2,4 m)
- 4 Wandanschlussprofile 1,2 m
- 4 Seitenadapter
- 2 Transporttaschen
- 2 selbstklebende Reißverschlüsse
- 1 transparente Folie 4 x 50 m (80µ)

Art. Nr. Z0007W19+



**Kehrbesen Poly-Kokos®**

60 cm ohne Stiel, mit 24 mm Halter 161 912 100

**Zubehör**

Stielhalter Metall 24 mm	161 913 000
Stielhalter Metall 28 mm	161 913 100
Holzstiel, Länge 1,5 m Ø 23,5 mm	161 915 000
Holzstiel, Länge 1,5 m Ø 28mm	444 290 050




**Kehrschaufel Metall**

Lackiert mit Holzstiel 161 907 000  
Art.-Nr.



**Kehrschaufel Edelstahl**

Schwere Ausführung mit Gummilippe 161 908 000  
Art.-Nr.



**Schwerlast-Müllsäcke**

(100my) 120 ltr Plastik blau, besonders geeignet zur Entsorgung von größeren Volumen an mineralischen Stäuben auf Baustellen.  
Einzelrolle à 25 Stk. 161 904 010  
Karton mit 6 Rollen 161 904 000



**Kehrbesen**

40 cm ohne Stiel und Halter Synthetikaar 161 901 000  
60 cm ohne Stiel und Halter Naturhaar 161 902 000



**Industriehandfeger Poly-Kokos®**

Zum Einsatz auf glatten und rauen Böden. 161 906 000  
28 cm



**Industriehandfeger Naturhaar**

Zum Einsatz auf auf glatten und rauen Böden. 161 905 000  
28 cm



**Schleifgerät mit Rohrstiel**

Rechteckig 250 x 200 mm komplett mit 6 Schleifsteinen 75 x 90 mm  
Körnung 46 161 515 000  
Ersatzschleifstein 75 x 90 mm mit Gewindeloch  
Körnung 20 161 515 003  
Körnung 46 161 515 001



**Universal-Handscheifer**

Aus Metall mit Hartmetallsplitt 200 x 100 x 25 mm mit 90°-Winkel  
Körnung 14 161 525 000  
Körnung 24 161 526 000  
Körnung 36 161 527 000



**Schleifstein mit Holzgriff**

Mit auswechselbaren Schleifsteinen aus Bikarbid und Harz. Jedes Loch hat schneidende Kante, dadurch wird schnell eine glatte Fläche erzielt.  
Körnung 24 161 535 000  
Körnung 36 161 537 000



**HR Handscheifer**

Für das Schleifen hinter Heizungsrohren. Mit hinterer Flosse zum Schleifen auch zwischen Heizkörper-Rohren  
Metall HM-Splitt, 365 x 60 x 40 mm  
Körnung 24 161 528 000

**Feuchte Reinigungstücher Best2Clean**

Als mobiles System für die Werkstatt und die Baustelle zur Hände-, Werkzeug- und Oberflächenreinigung

- Entfernt mühelos Fette, Lacke, Harze etc.
- Tücher trocknen nicht aus
- Lange Haltbarkeit
- Hautfreundlicher Händereiniger mit angenehmem Citrusduft
- Großformatiges Tuch (20x38 cm)

Die Tücher sind auf der einen Seite abrasiv und geeignet für die Händereinigung. Die weiche Seite der Tücher eignet sich für die Reinigung von Werkzeugen und Oberflächen.

**Best2Clean Starterpack:**

1 x Spender  
2 x 120 Stk. Tücher  
2 x 1 L Reinigungsflüssigkeit



Art.-Nr. 119 999 000

**Best2Clean Nachfüllpack:**

4 x 120 Stk. Tücher  
4 x 1 L Reinigungsflüssigkeit



Art.-Nr. 119 999 010

# Prüfen & Vorbereiten von Unterböden

Feuchtmessgeräte	80 – 87
Prüfgeräte	88
Rührgeräte und Zubehör	90 – 96
Werkzeuge zum Grundieren und Spachteln	97 – 103
Baustellenausrüstung	104 – 105

## Feuchtigkeitsmessgeräte

### Feuchtigkeitsmessgeräte CME + CMEX

Handliche elektronische Feuchtigkeitsmessgeräte, die auf dem Prinzip der zerstörungsfreien Widerstandsmessung basieren.

Bei der Messung wird die durch Feuchtigkeit verursachte Widerstandsschwankung verglichen und auf einer übersichtlichen, leicht abzulesenden digitalen Skala angezeigt.



### Feuchtigkeitsmessgerät CME 5

Durch sein ergonomisches Gehäuse jetzt noch robuster! Über eine Bluetooth Verbindung können die Messdaten in die dafür vorgesehene App eingelesen werden (IOS und Android App)

- Feuchtigkeitsgehalt für Beton
- Feuchtigkeitsgehalt nach der Carbid-Methode äquivalent für Beton
- Feuchtigkeitsgehalt nach der Carbid-Methode äquivalent für Anhydrit

Lieferung komplett mit 2 x AALR6 ALKALINE Batterien

Art.-Nr. 110 371 200

### Bluetooth und App- Funktion

Die Bluetooth® Funktion erlaubt es dem Anwender, Messdaten direkt auf das Handy zu übertragen. Mit der Tramex Meters App können Sie Live-Messwerte und Berichtsdaten besser visualisieren. Die digitale und übersichtliche Skala erlaubt ein speditives Arbeiten

Die Tramex App ist kostenfrei erhältlich im App Store oder bei Google Play.



### Feuchtigkeitsmessgerät CMEX 5

Die neue und verbesserte Version des bewährten CMEX2-Feuchtigkeitsmessgerätes

- Bestimmung des Feuchtegehalts im Boden
- Relative Feuchtigkeit und Temperatur über Mess-Sonde
- Messung des relativen Feuchtegehalts in Holz mit Einschlagelektrode
- NEU: Hygrometer- Funktion
- NEU: mit Bluetooth und App-Funktion


Lieferung komplett mit 2 x AALR6 ALKALINE Batterien

Art.-Nr. 110 376 500

### Feuchtigkeitsmessgerät CMEX 5 FZK-Set

- Hygro-i2® Klimasonde für relative Luftfeuchtigkeit
  - Messkabel für Hygro i-2 Klimasonde
  - Robuste Einschlag-Elektrode für Holz,
  - Locheinlagen und Werkzeugsatz.
- (Smartphone nicht im Lieferumfang enthalten)

Art.-Nr. 110 376 000



### KRL - Mess-Systeme

NEU

Zur Messung und Beurteilung des Feuchtezustands von mineralischen Estrichen nach der KRL Methode (korrespondierende relative Luftfeuchte)

Die KRL-Messmethode ist ein mittlerweile genormtes Verfahren zur Bestimmung des Feuchtezustands von Estrichen nach DIN EN 17668. Um mehr Sicherheit bei der Beurteilung der Belegreife vor allem bei Zementestrichen und beschleunigten Estrich-Systemen zu erzielen, wird mittlerweile die Kombination aus CM- und KRL-Messung empfohlen. Ausführlich beschrieben im TKB-Merkblatt 18.

Die bewährte CM-Messung und die KRL-Messung können auf der Baustelle parallel durchgeführt werden, an einer Probenentnahmestelle. Die Kombination der beiden Methoden gibt mehr Sicherheit und kann vor Reklamationen durch Feuchteschäden schützen.



### CMEX5 KRL-Mess-Set Basic

Feuchtigkeitsmessgerät CMEX 5 in Transporttasche komplett mit KRL-Becher inkl Klimasonde, Filter und Einfülltrichter, Messkabel für Klimasonde, Pinsel, Vordruck Mess-Protokoll

Art.-Nr. 110 376 200



### CMEX5 KRL-Mess-Set Professional

Feuchtigkeitsmessgerät CMEX 5 im Systainer komplett mit KRL-Becher inkl Klimasonde, Filter und Einfülltrichter, Messkabel für Sonde, Einschlagelektrode, CM-Meißel, Pinsel, Waage, Schutzhandschuhe, Schutzbrille, Vordruck Mess-Protokoll

Art.-Nr. 110 376 300



### KRL-Monitoring Set

Messgerät DL-RTHX, inkl Stativ in Transporttasche komplett mit KRL-Becher inkl Klimasonde, Filter und Einfülltrichter, Messkabel für Sonde, CTP Temperatur-Sensor, Pinsel, Vordruck Mess-Protokoll

Art.-Nr. 110 376 150

### Zubehör



KRL-Becher komplett mit Sonde für CMEX 5 + DL-RTHX und Filtereinsatz vormontiert

Art.-Nr. 110 376 120

Kalibriertester  
Art.-Nr.



110 372 020

Einschlag-Elektrode für Holzfeuchtemessung  
Art.-Nr.



110 376 530

Hygro-i2® Klimasonde  
Art.-Nr.



110 372 040



Messkabel für Hygro-i2® Klimasonde mit Bajonettanschluß

Art.-Nr. 110 376 540

### Sonderzubehör



Teleskop-Halterung  
Art.-Nr.

110 376 510



Adapter „Phono zu Bajonette“  
Art.-Nr.

110 376 520

Feuchtigkeitsmessgeräte

Feuchtigkeitsmessgeräte



**Thermo-Hygrometer LVT-15 IR**

Mit eingebautem Infrarotsensor zur Oberflächentemperatur-Messung Messung von Bodentemperatur, Lufttemperatur und relativer Luftfeuchte, Berechnung des Taupunktes, USB-Anschluss für externe Sensoren zur Temperaturmessung

Messbereiche:  
Lufttemperatur -10 bis +50°C ,  
Luftfeuchtigkeit 5- 99 % rel  
Taupunkt -30 bis +100°C ,  
IR Temperatursensor -30 - +199°C

Lieferung im Transportkoffer

Art.-Nr. 110 138 000

**Feuchtigkeitsmessgerät VI-D4**

mit Mini-USB-Anschluß zur Verwendung von Sensoren  
Digitales Feuchtigkeitsprüfgerät zur schnellen, zerstörungsfreien Ermittlung von Feuchteverteilungen in oberflächennahen Bereichen

Messwert kann durch leichtes Aufdrücken des Prüfgerätes abgerufen werden Das Prüfgerät arbeitet nach dem Prinzip der kapazitiven Streufeldmessung und erlaubt Prüfung der Feuchtigkeitsverhältnisse im oberflächennahen Bereich.

7 verfügbare Skalen:  
Beton (0-6%H2O)  
Zementestrich (0-6%H2O),  
Zementestrich (0-4% CM)  
Anhydritestrich (0-3.5% H2O),  
Anhydritestrich (0-1.9% CM)  
Caisson Skala (0,3-15,3m),  
Relative Skala (0-100%)

Lieferung im Transportkoffer

Art.-Nr. 110 413 000



**Hydrometer GM 200**

Feuchtigkeitsmessgerät zur Messung der Feuchtigkeit von Beton, Gips oder Zement, Anzeige in CM-Prozenten einstellbar  
Ideal für Vergleichsmessungen mit CM-Methode

9 Messskalen:  
Relative Skala (%),  
Anhydritestrich (Gew% + CM%),  
Zementestrich (Gew% + CM%) ,  
Beton (Gew%),  
Gipsputz (Gew%) ,  
Hartholz und Weichholz

Lieferung im Transportkoffer

Art.-Nr. 110 133 000

**Feuchtigkeitsmessgerät VI-D1**

Feuchtigkeitsprüfgerät zur Schnellprüfung für Estriche und Holz.  
Direkt ablesbar. Messtiefe bis zu 3 cm

Lieferung im Transportkoffer

Art.-Nr. 110 410 000

**Zubehör mit Mini-USB-Stecker**

zum Anschluß an VI-D4 -  
kompatibel mit GANN (UNI 2, HB 30, RTU 600)



Klimasensor  
zur Bestimmung von Temperatur und Luftfeuchtigkeit

Art.-Nr. 110 413 100



Kugelsonde  
zum zerstörungsfreien Aufspüren von Baufeuchte

Art.-Nr. 110 413 200

**Zubehör mit Klinkenstecker**



Bürsten-Elektrodenpaar 12 cm  
BE-03 zur Tiefenmessung der Estrichfeuchte (Bohrlöcher)

Art.-Nr. 110 411 100



Flachelektrodenpaar 23 cm  
FE-04 zur Feuchtemessung unter dem schwimmenden Estrich über Randdämmstreifen

Art.-Nr. 110 411 200



Einschlagelektrode PP-05  
zur Feuchtigkeitsmessung von Holz

Art.-Nr. 110 411 400



Gabel-Elektroden lang 10 cm GE-10  
zum Messen von Styropor oder Isolierstoffen

Art.-Nr. 110 411 300



NEU

**KRL-Mess-Set VI-D4**

Lieferung im Systaner komplett mit Feuchtigkeitsmessgerät VI-D4  
KRL-Becher, Klimasensor CS-10 inkl. Messkabel und Pinsel

Art.-Nr. 110 415 000

**Zubehör zur KRL-Messung**



Klimasensor CS-10

Art.-Nr. 110 415 200



KRL-Becher zu CS-06 und CS-10

Art.-Nr. 110 415 400



Kalibrier-Set KS-80

Art.-Nr. 110 415 300

## Feuchtigkeitmessgeräte

## Feuchtigkeitmessgeräte

Prüfen | Vorbereiten

Prüfen | Vorbereiten



### CCM-Eco dig

Die robuste Einsteigerausführung

Solides Gerät, einfach bedienbar, hohe Präzision. Ausgerüstet mit einem mechanischen Manometer mit Druckbereich bis 2,5 bar. Eine robuste Präzisions-Federwaage wird zur Probenwägung eingesetzt.

Lieferung im robusten, blauen Metallkoffer komplett mit: Mechanisches Manometer mit Druckbereich bis 2,5 bar und Direktablesung der Feuchtigkeit für die Einwaagen 20g, 50g und 100g, Geeichte Druckflasche mit Oberflächenthermometer, Präzise digitale Taschenwaage bis 200g mit Auflösung 0.05g, 25 genormte Ampullen mit 7.0g (± 140mg) Kalziumkarbid nach DIN 18560-4, UNI 10329, SIA 252 u.a., Sicherheitsdatenblatt 3 geprüfte Ampullen mit 1.00g Wasser (+/-1%), komplettes Werkzeugset für Probennahme sowie die Probenaufbereitung

Art.-Nr. 110 182 500

#### Zubehör

Ersatz-Ampullen



25 Stück 110 120 000



100 Stück 110 125 000

Prüfmittel für CCM-Eco (Troy/Riedel de Haen, Radtke) zur Überprüfung der Manometergenauigkeit



10 Ampullen 110 155 000



Satz Stahlkugeln 4 Stück 110 100 016



### CCM-Alu Business Premiumversion

Die Profiausführung mit digitalem Manometer

Solides Gerät, top-professionell, sehr hohe Präzision. Ausgestattet mit einem digitalen Manometer mit Überdruckschutz bis 3 bar, Probenwägung mit einer bediener freundlichen Digitalwaage. Zu der Ausführung gehört optional ein CM-Protokolldrucker. Das Messergebnis wird direkt als Protokoll ausgedruckt.

Lieferung im Werkzeugkoffer im Alu-look, blau mit Tragriemen komplett mit: robustem, digitalem Manometer bis 3 bar mit Messwertspeicher, Manometer mit Deckeldämpfung und Direkt-Ablesung der Feuchtigkeit für die Einwaagen 10g, 20g, 50g und 100g, geeichte Druckflasche mit Oberflächenthermometer, Präzise digitale Taschenwaage bis 200g mit Auflösung 0.05g, 25 genormte Ampullen mit 7.0g (± 140mg) Kalziumkarbid nach DIN 18560-4, UNI 10329, SIA 252 u.a., Sicherheitsdatenblatt 3 geprüfte Ampullen mit 1.00g Wasser (+/-1%), komplettes Werkzeugset für Probennahme sowie die Probenaufbereitung

Art.-Nr. 110 102 500

#### Sonderzubehör



Nachrüstset Protokolldrucker mit Akkupack und Ladegerät 230V, Verbindungskabel, 1 Ersatzrolle Thermopapier  
Art.-Nr. 110 102 300



Nachrüstset BUSINESS digitales Präzisionsmanometer mit gedämpftem Deckel bis 3 bar (Genauigkeitsklasse 0.1) Direktablesung der Feuchtigkeit für Einwaagen 10g, 20g, 50g und 100g, Messzeiterfassung und Messwertspeicherung Gummischutzkappe, gedämpften Deckelsystem, eine Ersatzbatterie  
Art.-Nr. 110 103 500

(nur in Verbindung mit Protokolldrucker anwendbar)



### CM-B Basisversion

Lieferung mit stabilerem Kunststoffkoffer komplett mit Druckflasche mit Edelstahlmanometer, Handmörser, 20 Ampullen mit Calcium-Carbid, 5 Ampullen Prüfwasser, Trümmerschale, Flachmeißel, Fäustel 1000 g, Pinsel, Staubtuch, Flaschenbürste, Digitalwaage, Waagenhalter, Wiegebehälter, Kugelset, Probenschaufel, Digital-Timer, 20 PE-Beutel, Ersatzdichtungen, Arbeitshandschuhe, Schutzbrille und Bedienungsanleitung

Art.-Nr. 110 181 000

#### Sonderzubehör



Zerkleinerungsstab für CM-Geräte  
Art.-Nr. 110 150 010



**NEU**

#### CM-Meißel

Schnelle und einfache Entnahme von Estrichmaterial für die Prüfung der Belegreife bereits zerkleinert in weniger als 5 Minuten.

- Kann mit jedem SDS Schlaghammer eingesetzt werden, auch Akku-Geräte
- Hartmetalleinsätze zerkleinern das Probenmaterial direkt bei der Probenentnahme
- Massive Reduktion des Zerkleinerungsaufwands für das entnommene Probenmaterial, da durch Anwendung des Meißels das Probengut schon wie Mehl zermahlen wird und direkt in die CM-Flasche eingefüllt werden kann

Art.-Nr. 110 150 100



### CM-P Premiumversion

Lieferung im stabilen Holzkoffer mit Hydromette Compact-B, Druckflasche mit Edelstahlmanometer, Handmörser, 20 Ampullen mit Calcium-Carbid, 5 Ampullen Prüfwasser, Trümmerschale, Flachmeißel, Fäustel 1000 g, Pinsel, Staubtuch, Flaschenbürste, Digitalwaage, Waagenhalter, Wiegebehälter, Kugelset, Probenschaufel, Digital-Timer, 20 PE-Beutel, Ersatzdichtungen, Arbeitshandschuhe, Schutzbrille und Bedienungsanleitung

Art.-Nr. 110 186 000

#### Zubehör

Ersatz-Ampullen



25 Stück 110 120 000



100 Stück 110 125 000

Prüfmittel für CM-B / CM-P(Gann) zur Überprüfung der Manometergenauigkeit



10 Ampullen 110 180 100



Satz Stahlkugeln (Gann) 3 Stück 110 180 011

Estrich-Prüfprotokoll Block mit 27 Formular-Sätzen (2-fach, selbstdurchschreibend)

Art.-Nr. 992 001 150

Feuchtmessgeräte

Feuchtmessgeräte



**Hydromette RTU 600**

Vierfach-Messgerät, Spitzengerät für Gutachter und Sachverständige zur Vermeidung und Bewertung von Reklamationen durch optimales Messen von Holz-, Bau-, Luftfeuchte und Temperatur.

Lieferung im Bereitschaftskoffer mit Standard-Zubehör:  
Einschlag-Elektrode M20,  
je 10 Ersatzspitzen 16 u. 23 mm  
1 Paar Einstech-Elektroden M 6 zum Messen von harten, abgeordneten Baustoffen,  
1 Dose Kontaktmasse,  
Aktiv-Elektrode RFT 28,  
für Luftfeuchte und Lufttemperatur,  
Messkabel MK 8

Art.-Nr. 110 360 000

Zubehör für Hydrometten



Aktiv-Elektrode B50 für UNI 2, HB 30, RTU 600 zum zerstörungsfreien Aufspüren von Feuchtigkeit.

Art.-Nr. 110 360 200



Aktiv-Elektrode RF-T28 EL für UNI 2, HB 30, RTU 600 zur schnellen Messung von Luftfeuchte und Lufttemperatur

Art.-Nr. 110 200 200



Messkabel MK8  
Art.-Nr. 110 350 003



**Hydromette BL Compact TF-IR 2**

Handliches und präzises Messgerät zur kombinierten Messung der Luftfeuchte, Lufttemperatur sowie der Oberflächentemperatur.

Schnell und einfache Anzeige von Taupunktunterschreitungen. Durch präzise Sensorik erreicht die BL Compact TF-IR 2 eine sehr hohe Genauigkeit.

Messbereiche:  
Luftfeuchte: 0 - 100 % rF.  
Lufttemperatur: -20° bis +80°C  
Oberflächentemperatur: -40° bis +240° C

Lieferung in Kunststoffbox inkl Batterie

Art.-Nr. 110 221 100



Dose Kontaktmasse

Art.-Nr. 110 200 004



Einstech-Elektroden

Art.-Nr. 110 350 002



Einschlag-Elektrode M20  
Art.-Nr. 110 350 005

Ersatz-Elektroden spitzen  
M6/M20, 23 mm, 1 Stk 110 200 012

M6, 40 mm, 1 Stk 110 200 013

M20, 16 mm, 1 Stk 110 350 006



**Hydromette BL Compact**

Elektronischer Feuchtemesser für verschiedene Holzarten sowie weiche Bau- und Isolierstoffe. Die Messspitzen werden in das jeweilige Messgut eingedrückt und die Erfassung der Feuchtigkeit in Schnittholz, Spanplatten, Furnieren und Holzfaserverwerkstoffen (bis max. 25 mm Dicke) sowie in normalen Gips- und Mischputzen ermöglicht. Nach den Messungen können die Minimal- und Maximalwerte je Baustoff im Speicher abgerufen werden.

Messbereiche:  
Holzfeuchte 6 ... 25 % (atro),  
Baufeuchte 0,4 ... 6,0 Gew. %

Lieferung in Kunststoffbox komplett mit Batterie, Ersatzspitzen und Schutzkappe  
Art.-Nr. 110 223 000



**Hydromette BL Compact B2**

Elektronischer Baufeuchteindikator zum zerstörungsfreien Messen von Feuchtigkeit in Baustoffen nach dem Dielektrizitätskonstante-/Hochfrequenz-Messprinzip.

Die flexibel einsetzbare Kugelsonde dient zum Aufspüren von Feuchtigkeit in Baustoffen aller Art sowie zur Erkennung der Feuchtigkeitsverteilung in Wänden, Decken und Fußböden.

Für jeden Baustoff kann individuell ein Grenzwert gesetzt werden, bei dessen Überschreitung ein akustisches Warnsignal ertönt. Ideales Vorprüfgerät für alle CM-Messungen

Messbereiche:  
0 - 199,9 Digits Scanbereich,  
0,3 - 6,0 Gew.-%  
0,3 - 4,0 CM-%-%.

Lieferung in Kunststoffbox inkl Batterie

Art.-Nr. 110 270 700



**Hydromette COMPACT**

Elektronischer Holz- und Putzfeuchtemesser

Messbereich: 5 - 20% Holzfeuchte 0,3 - 3,5% Putzfeuchte

Art.-Nr. 110 260 000



**Hydromette COMPACT B**

Elektronischer Baufeuchteindikator, ideales Vorprüfgerät für alle CM-Geräte. Handliches Taschenformat. LCD-Digitalanzeige und flexibel einsetzbare Kugelsonde zum zerstörungsfreien Aufspüren von Feuchtigkeit.

Art.-Nr. 110 270 000



**Hygrometer**

Zur schnellen Bestimmung der Raumfeuchte. Das ideale Gerät für Parkett- und Laminatverlegungen. Mit Anzeige des Wohlfühlklimas für Mensch und Holz. Messdauer ca. 5-10 Min.

Art.-Nr. 110 132 000



**Thermo-Hygrometer TH 100**

Das bewährte Gerät für Parkettleger zur Messung von Lufttemperatur, relativer Feuchte, Sättigungsfeuchte in g/m³, Holzfeuchte in Abhängigkeit zur relativen Luftfeuchte.

Art.-Nr. 110 131 000



### Unterboden-Prüfkoffer

Ideal für die Durchführung wichtiger Prüfungspflichten. Leicht und handlich im stabilen Kunststoffkoffer

Lieferung komplett mit Thermo-Hygrometer LVT-15 IR Feuchtigkeitsmessgerät V1-D4, Untergrund Härteprüfer Estrich Messkeil, Meterstab

Art.-Nr. 110 136 500



### Wärmebildfolie CPM-Monitor

Abmessung je Folie 330 x 550 mm für die zerstörungsfreie und zuverlässige Leitungsortung von Fußbodenheizungen und anderen Leitungen

Set mit 3 Folien für die Temperaturbereiche 18-22/22-26/26-30 °C

Art.-Nr. 110 195 100



### Untergrund-Härteprüfer

Mit Hilfe der Ritzschablone werden mit dem Untergrund-Härteprüfer Ritzstriche in den Untergrund gezogen.

Aus den Ritzstrichen und den evtl. herausgeritzten Untergrundinhalten kann der Prüfer sich ein Urteil über die Härte des so vorhandenen Untergrundes bilden.

Lieferung komplett im Etui mit Ritzschablone

Art.-Nr. 110 140 000



### Wärmebildkamera IR-CAM 2 pro

Einfache Temperaturdarstellung mittels Infrarotbild, z.B. zur Ortung von Heizleitungen bei Warmwasser-Fußbodenheizung. Die Infrarotbilder werden auf einer herausnehmbaren SD-Karte oder im internen Speicher der IR-CAM gesichert. Mit einem USB-Kabel können die Infrarotbilder auf den PC übertragen werden. Zusätzlich mit einer Digitalkamera ausgestattet, wodurch ein Infrarotbild und ein Digitalbild zusammengestellt werden können.

Art.-Nr. 110 195 250



### Temperaturplombe

Zum Einbau in das Kleberbett, sichert schnell den Beweis vorhandener Temperaturen. Dabei werden die Temperaturbereiche erfasst, welche im ZDB-Merkblatt „Keramische Fliesen und Platten, Naturwerkstein und Betonwerkstein, elastische Bodenbeläge und Parkett auf beheizten Fußbodenkonstruktionen“ als Normenwerte angegeben werden.

29 bis 60°C fünf Temperaturpunkte 4-er Set Art.-Nr. 110 190 200

37 bis 46°C fünf Temperaturpunkte 4-er Set Art.-Nr. 110 190 100

Wichtig: Lagerung im Kühlschrank, Anwendung und Dokumentation vor Zeugen

## RESTFEUCHTE VON ESTRICH: MESSUNGEN FÜR DIE BELEGREIFE

Estrich bildet die Basis für den Bodenbelag, der darauf verlegt wird. Doch bevor der Boden verlegt werden kann, müssen einige Punkte beachtet werden, damit der darüber verlegte Bodenbelag nicht beschädigt oder in seiner Funktionalität beeinträchtigt wird.

### Estrich Belegreife: Darauf müssen Sie achten!

Als Belegreife wird bei Estrich jener Zustand bezeichnet, wenn er ausreichend getrocknet ist, damit der Bodenbelag darauf verlegt werden kann. Wenn der Estrich zu viel Restfeuchte enthält, können Bodenbeläge wie Parkett dauerhaft Schäden davontragen, da sie die Feuchtigkeit aus dem Estrich aufnehmen und dadurch im schlimmsten Fall aufquellen.

Auch bei Fliesenböden können Schäden entstehen, wodurch sich Rissen in den Fugen bilden oder Fliesen im schlimmsten Fall sogar brechen. Bei elastischen Bodenbelägen können sich Blasen bilden, wenn die Restfeuchte des Estrichs beim Verlegen des Bodens zu hoch ist.

Um die Belegreife des Estrichs zu ermitteln, muss geprüft werden, ob der Estrich trocken genug ist, wie hoch die Temperatur des Raumes ist und ob sich das Raumklima zum Verlegen des Bodenbelags eignet.

### Wie lange muss Estrich trocknen?

Wie lange Estrich trocknen muss, damit die Restfeuchte so gering ist, dass der Bodenbelag verlegt werden kann, hängt von verschiedenen Faktoren ab. Ein wichtiger Faktor ist das **Raumklima**, also die Raumtemperatur und die Luftfeuchtigkeit. Bei einer **optimalen Temperatur von ca. 18 Grad** und einer **Luftfeuchtigkeit von ca. 65%** muss ein 1 Zentimeter dicker Estrich eine Woche trocknen. Das ist allerdings nur eine Faustregel, denn die Trocknungszeit hängt außerdem auch von der Art des Estrichs ab und ob eine Fußbodenheizung verlegt wurde, die zusätzlich zur Trocknung beiträgt.

Wenn das Raumklima sehr ungünstig ist – zum Beispiel im Winter oder in Regionen mit einer hohen Luftfeuchtigkeit – kann sich die Trocknungszeit erheblich verlängern.

Bevor der Bodenbelag verlegt wird, kann die Restfeuchte im Boden gemessen werden. Es gibt zahlreiche Schnell-

messgeräte, die Einschätzungen und Anhaltspunkte liefern, allerdings sind dies wie gesagt nur Anhaltspunkte, denn zugelassen zur Messung und allgemein anerkannt sind nur **Calciumcarbid-Messgeräte**, die auch als **CM-Geräte** bezeichnet werden.

Die Daten der Schnellmessgeräte eignen sich nicht als Nachweis, ob ein Boden

„belagsreif“ ist, sollte es zu einem Gerichtsverfahren kommen.

Um die Calciumcarbid-Messung durchzuführen, wird Estrich entnommen, zerkleinert und nach der Zugabe von Calciumcarbid in einem Messgefäß aufgeschüttelt. Danach wird der entstandene Manometer Druck gemessen und in CM-% umgerechnet. (Als CM-% wird die Einheit für Restfeuchte bezeichnet.)

Nach der CM-Messung wird entschieden, ob der Estrich schon belagsreif ist oder ob er noch weiter trocknen muss, bevor der Boden verlegt wird. Ein belagsreifer Estrich sollte möglichst rasch belegt werden, damit er keine Feuchtigkeit mehr aufnimmt – zum Beispiel, wenn nach lang anhaltenden Regenschauern die Fenster geöffnet werden, bevor der Boden verlegt wurde.

### Je nach Art des Estrichs unterscheiden sich auch die zulässigen Werte:

- bei unbeheizten Zement-Estrichen muss die zulässige Restfeuchte unter 2 CM-% liegen
- bei unbeheizten Calciumsulfat-Estrichen unter 0,5 CM-%
- bei beheizten Calciumsulfat-Estrichen muss die Restfeuchte unter 0,3 CM-% liegen
- bei Zement-Estrichen unter 1,8 CM-%

Alle Produkte, die Sie zum Messen der Restfeuchte, finden Sie in unserem Janser Onlineshop. Werfen Sie jetzt einen Blick auf unser umfangreiches Sortiment!

Verpassen Sie keine Neuigkeiten!





### Handrührwerk Xo1 R - HF

Kompakte 1-Gang-Maschine für vielfältige Mischaufgaben bis Volumen von 40 Litern pro Mischung. Aufrechte Arbeitsposition und ergonomisch angepasste Griffhaltung. Hochleistungs-komponenten für langen und zuverlässigen Einsatz.

#### Technische Daten

Netzanschluss	230 V
Motorleistung	1150 W
Gang	1
Drehzahl	bis 640 U/min
Mischvolumen	bis 40 Liter
Gewicht	5,3 kg



Garantieverlängerung bei Online-Registrierung

Lieferung komplett mit Rührer WK 120 HF  
Art.-Nr.

111 243 000

### Collomix Xo-R Serie

Das bewährte Rührwerkprogramm mit noch mehr Leistung für beste Arbeitsergebnisse

#### Besondere Merkmale

- Höchste Leistungsausbeute durch Hochleistungsgetriebe und Motor
- Gefühlvolle Drehzahlentwicklung durch Elektronikschalter
- Mehr Funktionalität in der Bedienung, wie die praktischen Gummipuffer für schonendes Ablegen
- Rückenschonendes Arbeiten durch angepasste Arbeitshöhe
- Kein unbeabsichtigtes Starten dank des elektronischen Sicherheitsschalters
- Ermüdungsfreies Arbeiten dank der angenehm passenden Griffe
- Bequemes Wechseln des Rührers mittels der HEXAFIX Schnellkupplung
- Robust auch bei härtester Beanspruchung
- Optimale Mischergebnisse durch den Einsatz der passenden Rührergeometrie



### Handrührgerät Xo4 R - HF

Robustes 2-Gang-Rührwerk für universelle Anforderungen. Kraftvoll und Durchzugsstark bei allen Materialviskositäten; Top-Ergonomie durch aufrechte Arbeitsposition und Griffform; elektronische Drehzahlregulierung; ideale Menge pro Mischung – 60 Liter.

#### Technische Daten

Netzanschluss	230 V
Motorleistung	1500 W
Gang	2
Drehzahl	
Gang 1	bis 420 min-1
Gang 2	bis 590 min-1
Mischvolumen	bis 60 Liter
Gewicht	6,2 kg



Garantieverlängerung bei Online-Registrierung

Lieferung komplett mit Rührer WK 140 HF  
Art.-Nr.

111 244 000



### Handrührgerät Xo55 R DUO- HF

Leichtes Arbeiten und weniger Kraftanstrengung durch gegenläufige Mischwerkzeuge  
Zwangsmischeffekt: schnelle, intensive Durchmischung von Materialien aller Art, besonders auch für zähe und schwere Stoffe  
Gasbeelektronik stufenlos regelbar für sanfte Kraftentfaltung  
Kombiadapter zum Umrüsten von Handrührgeräten mit HEXAFIX® auf M14 Gewinde Kombi-Adapter statt der Hexafix®-Kupplung auf das 5/8 Gewinde des Handrührwerks schrauben.

#### Technische Daten

Netzanschluss	230 V
Motorleistung	1600 Watt
Gang	1
Drehzahl, stufenlos	bis 450 U/min
Mischvolumen	bis 90 Liter
Gewicht	8,8 kg



Garantieverlängerung bei Online-Registrierung

Lieferung komplett mit Rührer MKD 140 HF  
Art.-Nr.

111 245 000

### Rührer

+ gut geeignet  
++ sehr gut



Form	FM	WK	KR	MM	MK	DLX	MKD	LX
Flüssig	Ausgleichsmassen				++	+	++	+
	Bitumenanstrich				++			
	Wandfarben	+						++
	Lacke/Lasuren	++					++	++
	Schlämme			++		+	++	++
	Vergussmassen			++			+	
Geschmeidig	Epoxydharz			+		++		++
	Klebmörtel		++		++	++		
	Spachelmassen		++	++	++	++	+	
	Fliesenkleber		++	++	++	++		
	Fertigmörtel		++	++	++	++		
	Dickbeschichtung			++		+		
Schwer	Gipskalkputz		+		++			
	faserhaltige Stoffe			++		+		
	Mörtel aller Art		++		+	++		++
	Putze		++		+	++		++
	Estriche		++			++		++
	Wärmedämmputz		+			++		++
	Epoxydharz mit Sand		+		++		++	++
	Beton		+			++		++

### HEXAFIX® Adapter

Für den Rührerwechsel - ruckzuck und ohne Werkzeug

#### Nachrüstadapter

zum Umrüsten von Handrührgeräten mit M14 Gewinde auf HEXAFIX®  
Den Nachrüstadapter einfach auf das M 14 Gewinde schrauben und das Gerät ist umgerüstet.



Art.-Nr.

111 233 100

#### Kombiadapter

Zum Umrüsten von Handrührgeräten mit HEXAFIX® auf M14 Gewinde Kombi-Adapter statt der Hexafix®-Kupplung auf das 5/8 Gewinde des Handrührwerks schrauben.



Art.-Nr.

111 233 200

### Rührer mit 6-Kant-Schaft

Für den Einsatz in Bohrmaschine

#### 400 mm lang - SW 8

WK 90 - Ø 90 mm	161 606 000
MM 85 - Ø 85 mm	161 611 000
FM 80S - Ø 80 mm	161 626 000

#### 600 mm lang - SW 10

WK 120 S - Ø 120 mm	161 607 000
KR 120 S - Ø 120 mm	161 621 000
KR 90 S - Ø 90 mm	161 620 000

#### 500 mm lang - SW8

LX 90 S - Ø 90 mm	161 630 000
-------------------	-------------

### Rührer mit M14-Gewinde oder HEXAFIX Anschluss

Für Rührwerk

#### MK 120 - Ø 120 mm - Länge 600 mm

M14 - Gewinde	161 604 000
HEXAFIX-Schaft	161 605 900

#### MK 140 - Ø 135 mm - Länge 600 mm

M14 - Gewinde	161 616 000
HEXAFIX-Schaft	161 616 900

#### WK 120 - Ø 120 mm - Länge 600 mm

M14 - Gewinde	161 608 000
HEXAFIX-Schaft	161 608 900

#### WK 140 - Ø 135 mm - Länge 600 mm

M14 - Gewinde	161 615 000
HEXAFIX-Schaft	161 615 900

#### KR 120 - Ø 120 mm - Länge 600 mm

M14 - Gewinde	161 623 000
HEXAFIX-Schaft	161 623 900

#### KR 160 - Ø 160 mm - Länge 600 mm

M14 - Gewinde	161 617 000
---------------	-------------

#### DLX 152 - Ø 152 mm - Länge 600 mm

M14 - Gewinde	161 625 000
HEXAFIX-Schaft	161 625 900

#### MKD 140 HF - Länge 600 mm

HEXAFIX-Schaft	111 204 200
----------------	-------------

Rührgeräte und Zubehör

Rührgeräte und Zubehör

Rührwerk R 1600N

Leistungsstarke 1600 Watt für kraftvolles Mischen und Rühren

- Feststellschalter für Dauerbetrieb
- Robustes 2-Gang-Getriebe mit hoher Durchzugskraft ermöglicht optimale Durchmischung sowohl dünnflüssiger als auch zäher Materialien
- Geeignet für Rührgutmengen von bis zu 40 l
- Ergonomisch geformter Doppel-Handgriff mit anti-slip-Beschichtung gewährleistet müheloses und effektives Arbeiten

Technische Daten

Leistung	1600 W
Gänge	2-Gang
Drehzahl	1.Gang: 180-300 U/min 2.Gang: 300-650 U/min
Aufnahme	M14
Gewicht	8.7 kg

Lieferung inklusive Wendelrührer 140 mm und 100 mm Schaftverlängerung

Art.-Nr. 111 242 500

Zubehör

Wendelrührer 140 mm

Art.-Nr. 161 627 400



Korbbrührer M14 - Ø 120 mm

Art.-Nr. 161 627 300



Sonderzubehör ECOMIX Rührer

Wendelrührer MR 4- Ø 140 mm mit M14 Gewinde Länge 600 mm rechtsgewendelt, Mischwirkung von unten nach oben

Art.-Nr. 161 627 100



JANMIX Dissolverscheiben

NEU

Die ultimative Rührlösung für schnelles Anmischen ohne Klümpchen-Bildung. Besonders geeignet zum Anmischen von 2-K-Produkten und kleineren Mengen bei zementären Materialien, z.B. standfeste Spachtelmasse. Immer wenn kleine Mengen schnell und klumpenfrei angemischt werden müssen.

Dabei sind die JANMIX Scheiben sehr spritzarm und schnell austauschbar.

Ideal in der Anwendung für Standfeste Spachtelmasse, 2-K Grundierungen, 2-K Klebersysteme, Farbe und Öl, Polyurethan, Epoxy, Fliesenkleber, Estrich, Microzement und vieles mehr.



Janmix - Scheibe Ø100mm

10 Stück - ohne Rührwelle

Art.-Nr. 161 629 100



Janmix - Scheibe Ø 150mm

3 Stück - ohne Rührwelle

Art.-Nr. 161 629 150



Rührwelle Länge 700mm für Janmix-Scheibe Ø 100 mm passt in 13 mm Spannfutter bei Akku-Schraubern

Art.-Nr. 161 629 110

Rührwelle Länge 600 mm für Janmix-Scheibe Ø 150 mm mit M14 Aufnahme

Art.-Nr. 161 629 160



Rührstation PROFI

Einfache Verarbeitung und sicherer Transport von Spachtelmasse

- stufenlos höhenverstellbarer Griff.
- einfach und schnell zerlegbar

Bestehend aus Fahrgestell und Eimer 75 L

Art.-Nr. 111 214 600

Kombigerät als Vorabscheider mit Laufrolle siehe Seite 74



Rührstation PROFI

Lieferung komplett mit Halterung und Rührwerk R 1600N

Art.-Nr. 111 217 000

Zubehör

Fahrgestell

Art.-Nr. 111 214 400



Halterung für Rührwerk

Art.-Nr. 111 214 100



Eimer 75 L

Art.-Nr. 111 214 300



Turbinen-Rührer

Art.-Nr. 111 214 200



Schlauchhalterung zum Absaugen von Feinstaub

Art.-Nr. 262 362 000





### Rührstation CLEVER II

Kompakte, robuste Rührstation mit guter Balance beim Ausgießen der Spachtelmasse auch bei größeren Misch-Volumen.

- Führungsgriff höhenverstellbar
- inkl. Spezialrührer H27 für schnelles, homogenes Mischen von Spachtelmassen

Mischmenge: bis 4 Sack Spachtelmasse à 25 kg ergibt ca. 60 L Mischgut ca. 130 kg

#### Technische Daten

Leistungsaufnahme	1900 W
Nennspannung	230 V
Nenn Drehzahl stufenlos	50-300 U/min 300-650 U/min
Werkzeugaufnahme	M14
Gewicht	41 kg
Behältergröße	85 L

Lieferung inkl. Transportgestell, Rührgerät, Spezialrührer H27 und Mischkübel 85 L

Art.-Nr. 111 253 000

Lieferung inkl. Transportgestell und Mischkübel 85 L (ohne Rührgerät, Spezialrührer H27 und Rührgerätehalterung)

Art.-Nr. 111 253 100

#### Zubehör

Spezialrührer H27 111 252 050

Mischkübel 85 L 111 253 150



### Rührstation GIGANT

geeignet für Spachtelmassen, Estrich, Beschichtungen, Putz, Mörtel, Farben u. v. m.

Mobile Mischstation für Mischmengen bis 250 kg bzw 120 L Volumen. Das entspricht Mischungen von z.B. bis zu 6 Säcken Spachtelmasse. Speziell geformter und sehr robuster Behälter, damit das komplette Material erfasst und gemischt wird.

- Mobil einsetzbar durch große Räder
- Einfach zu reinigen durch Entnahme des Mischkübels
- 3-mal mehr Drehmoment als vergleichbare Rührgeräte

#### Technische Daten

Netzanschluss	230 V
Motorleistung	1.800 W
Dehmoment	172 nm
LxBxH	680 x 580 x 1400 mm
Gewicht	35 kg
Mischbehälter	120 L

Lieferung inkl. Transportgestell, Mischbehälter, Rührgerät und Spezialrührer Ø 225 mm

Art.-Nr. 111 255 000

#### Zubehör

Spezialrührer Ø 225 mm 111 255 050

Mischkübel 120 L 111 255 150



### Kippwagen

Praktischer Kippwagen passend für 30 L Eimer (Lieferung ohne Eimer)

Art.-Nr. 111 214 500

### Anrührer

30 l - weiß 111 208 900

50 l - weiß 111 208 910



### Anrühr-Eimer

40 Liter weiß, stabile Griffe, hohe Festigkeit, ideal für Spachtelmassen u.a.

Art.-Nr. 111 286 000

### Mischkübel

100 L blau, auch passend für Rührstation CLEVER I (Vorgängermodell)

Art.-Nr. 111 252 150



Rührgeräte und Zubehör



Janser-Staubgeweih

Zubehör zur Reduzierung von Staub und Arbeitszeit beim Anrühren von Spachtelmassen.

Durch Anschluss eines Staubsaugers werden die gefährlichen, mineralischen Stäube, die beim Anmischen von Spachtelmasse entstehen auf ein Minimum reduziert.

Außerdem schafft es eine maximal saubere Arbeitsumgebung beim Anmischen von Spachtelmasse und spart Zeit, da man den Anmisch-Bereich nach dem Spachteln nicht mehr gesondert vom feinen Staub reinigen muss.

Profi-Vorteile

- Gesünder Arbeiten
- Staubreduktion im Arbeitsbereich auf ein Minimum.
- Passend für alle gängigen 38mm und 50mm Schlauch-Anschlussmuffen
- Einfache Anwendung

Art.-Nr. 111 286 100



Wasseradapter AquaFox

Klemmbarer 3/4" Anschluss passend für fast alle Einhebelmischer und Badewannenarmaturen! Für Handwerkerarbeiten speziell bei Spachtelarbeiten wenn der Messeimer nicht unter den Wasserhahn passt

Art.-Nr. 111 214 111

Zubehör

Ersatz-Dichtungsring 111 214 118



Schlauchstück 1 m kpl. mit Anschluß 111 214 115



Wasserdosiergerät AQiX

Kleiner Helfer große Wirkung! Kabellos Wasser dosieren auf der Baustelle. Mischen Sie schnell, einfach und vor allem präzise alle Arten von Mörtel, Spachtelmassen, Estriche, und viele weitere Baumaterialien in der richtigen Konsistenz.

Technische Daten

Vorwählbare Dosiermenge:	1 – 99 Liter
	in 0,1 l Schritten
max. Betriebsdruck	2-6 bar
Durchflussmenge:	10 – 25 l/min
Gewicht:	688 gr.

Lieferung im robusten Hartschalenkoffer mit 1/2"-Anschlussadapter und 2x AA Batterien

Art.-Nr. 111 246 000

optionales Zubehör



Schlauchstück 3 m mit 2 Stk. Schlauchverbinder 3/4"

Art.-Nr. 111 246 100



Werkzeuge zum Grundieren und Spachteln



NEU

Schweizer Aufzieher mit 2K-Griff

48 cm lang rostfrei 161 720 400



NEU

Glättkelle mit 2K-Griff

28 cm lang rostfrei 161 720 200



Schweizer Ausgleichkelle mit Steg

48 cm lang 161 718 000  
48 cm lang rostfrei 161 719 000



Aufstreichkelle

28 cm lang 161 721 000  
40 cm lang 161 722 000  
28 cm lang rostfrei 161 724 000  
40 cm lang rostfrei 161 725 000



Ausgleichskelle

50 cm lang 161 712 000



Ragni-Kellen

28 cm glatt 161 771 000  
36 cm glatt 161 772 500



Glättkelle

40 cm lang 161 701 000  
50 cm lang 161 702 000  
60 cm lang 161 703 000  
70 cm lang 161 704 000



Aufstreichkelle

Für auswechselbare Zahnleisten  
28 cm lang 262 340 000



Ausgleichstraufel

40 cm lang 161 716 000  
50 cm lang 161 717 000



Glättkelle mit Softgriff

28 cm lang rostfrei 161 705 000



Berner Putzkelle

14 cm rostfrei 161 726 000



Gipserspachtel

8 cm rostfrei 161 727 000



NEU

Eimerkelle Schwanenhals

16 cm 161 720 100



Höhenausgleichsspachtel verstellbar

28 cm lang rostfrei 161 750 000

## Werkzeuge zum Grundieren und Spachteln



### Großflächenraker

Arbeitsbreite 56 cm Lieferung ohne Stiel und ohne Zahnungseinsätze

Art.-Nr. 161 760 000



## Lösungen zum Arbeiten im Stehen

Mit diesem kompletten System zum Spachteln im Stehen können Sie schnell und professionell Kleber und Ausgleichsmassen aufziehen.

Einfach zu justieren, damit für jeden Anwender eine ergonomisch richtige Arbeitsstellung eingestellt wird.

Mit dem einzigartigen Drehgelenk der Klingenhalterung wird die Bewegung der Hand beim manuellen Spachteln nachgeahmt.

Mit diesem System erhalten Sie daher ein perfektes Spachtelergebnis.

## Werkzeuge zum Grundieren und Spachteln



### Zahnschienen-Raker

Mit zwei verstellbaren, rostfreien Gleitstiften

Zum Aufziehen aller rakelfähigen Spachtelmassen im Stehen. Lieferung inkl R2 Einsatzzahnung und Stielhalterung D 28 mm

Arbeitsbreite 56 cm, Lieferung ohne Stiel

Art.-Nr. 161 762 000

### Zahnschienen

Zahnform R1 56 cm (10 Stück)	262 345 800
Zahnform R2 56 cm (10 Stück)	262 345 900
Zahnform R3 56 cm (10 Stück)	262 346 600



### Raker mit Rollen

Für die Verarbeitung von fasermarmierten Spachtelmassen. Für den Einsatz auf Faser-Armierungsgewebe in der Untergrundvorbereitung.


Die seitlichen Rollen gleiten über die Fasern und ermöglichen so ein gleichmäßiges Verteilen und Nivellieren der Ausgleichsmasse und den Fasern. Die Auftragshöhe von 3 - 17 mm lässt sich einfach über die Höhenschiene mit Skala einstellen.

Arbeitsbreite 58 cm (Lieferung ohne Holzstiel)

Art.-Nr. 161 765 800

Arbeitsbreite 80 cm (Lieferung ohne Holzstiel)

Art.-Nr. 161 766 800



### ERGO Raker

Satz komplett mit Teleskopschaft, ohne Einsatz 56 cm 262 361 700

Zahnungseinsätze 56 cm siehe Seite 118

Ersatz-Spachtel für 2.Generation iTOOLS Raker 56 cm 262 361 710

Ersatz-Einsätze für 1.Generation iTOOLS Raker 60 cm 262 361 320

90 cm 262 361 420



### Ausgleichsmassenraker

zum Auftragen von fasermarmierten Ausgleichsmassen oder höheren Schichtdicken

Satz komplett mit Teleskopschaft 60 cm 262 361 430

Stiftraker 60 cm 262 361 440

Stifte Satz mit 2 Stück 262 361 450



### Estrich-Raker

Mit verstellbarer Abziehschiene aus rostfreiem Stahl zum Einstellen auf die gewünschte Belagshöhe zwischen 0 - 10 mm.

Arbeitsbreite 58 cm (6 Gleitstifte) Lieferung ohne Stiel

Art.-Nr. 161 765 000

Arbeitsbreite 80 cm (8 Gleitstifte) Lieferung ohne Stiel

Art.-Nr. 161 766 000

### Zubehör

Holzstiel Ø 23,5 mm, Länge 1,5 m

Art.-Nr. 161 915 000



### Kleberspachtelsatz-Kit

(ohne Einsatz) 28 cm 262 361 610

Einsatzhalterung für Kleberspachtel 28 cm 262 361 600

### Griffe und Befestigungen

Teleskopschaft 100 - 190 cm Art.-Nr. 262 361 100

Beschlag für Klingenhalterung (Gelenk) Art.-Nr. 262 361 260

Adapter zu Teleskopschaft für Stachelentlüftungsroller Art.-Nr. 262 361 130

Handgriff für Einsatzhalterung Art.-Nr. 262 361 200



### Stachel-Entlüftungsroller mit Spritzschutz

<b>Stachellänge 11 mm</b>	
25 cm Breite	171 801 000
50 cm Breite	171 802 000
75 cm Breite	171 803 000

<b>Stachellänge 31 mm</b>	
25 cm Breite	171 807 000
50 cm Breite	171 808 000
75 cm Breite	171 809 000



**Adapter zu Teleskopschaft**  
für Stachelentlüftungsroller  
Art.-Nr. 262 361 130



**Nagelsohlen**  
Lieferung komplett mit Befestigungsgurten

Nagellänge 55 mm	171 805 000
Nagellänge 35 mm	171 805 100

**Zubehör**

Ersatznägeln (55 mm) mit Muttern Satz mit 26 Stück	171 805 003
(35 mm) mit Muttern Satz mit 26 Stück	171 805 001

Ersatz-Befestigungsgurte Satz mit 4 Stück	171 805 002
---	-------------



### Metall-Stachelroller mit Spritzschutz

Lösemittelfest, ergibt ein sehr feines Finish aufgrund der sehr dünnen 0.4 mm Stacheln.

<b>Stachellänge 16 mm</b>	
25 cm Breite	171 830 025
50 cm Breite	171 830 050



**Walzenkörper**

<b>Stachellänge 16 mm</b>	
25 cm Breite	171 830 250
50 cm Breite	171 830 500



**Nagelschuhe „Spikey-Shoe“**  
Einfach zum Reinschlüpfen.

Die Schuhe sind aus hochwertigem, langlebigem Elastomer gefertigt. Nagelhöhe: 21 mm - Lieferung paarweise

M für Schuhgröße 42 (8) und kleiner	171 805 500
L für Schuhgröße 42 (8) - 44 (10)	171 805 600
XL für Schuhgröße 44 (10) - 48 (15)	171 805 700

**Zubehör**

Ersatznägeln 21 mm (Satz mit 32 Stück)	171 805 701
--	-------------

**NEU**



**Janser Stachelschwein**  
Der patentierte Quirl- und Werkzeugreiniger bietet dank der 15 seitlich angebrachten Bürsten im Eimer eine enorme Zeitersparnis bei Reinigungsarbeiten von Rührquirlen, Stachelentlüftungsrollern, Traufeln, Kellen uvm.

- Ermöglicht das Reinigen der Werkzeuge direkt im Objekt
- Einfach und schnell zu reinigen

Abmessungen ØxH: 40 x 43 cm  
Füllvolumen: 30 L  
Für Rührer bis max. Ø 220 mm

Lieferung mit 1x Außen-Eimer 30 L mit Spritzschutz-Deckel  
1x Innen-Eimer 30 L mit Borsten

Art.-Nr. 111 288 000

Ersatzborsten 3 Stück  
Art.-Nr. 111 288 010



**Anwendung**  
Reinigungseimer mit Wasser befüllen, so dass der obere Borstenkranz ca. 1-2 cm mit Wasser bedeckt ist.

Das zu reinigende Werkzeug senkrecht einführen und mit langsamen, kreisenden Rührbewegungen bis ein ausreichender Reinigungseffekt eingetreten ist.



Werkzeuge zum Grundieren und Spachteln

Werkzeuge zum Grundieren und Spachteln



**Grundierrolle Vestanfloor 25 cm**

Zum Auftragen von Dispersionsgrundierungen

Einzelrolle	171 815 000
VE mit 12 Rollen	171 815 100



**Grundierrolle Polyester 10 cm**

VE mit 10 Rollen

171 815 500



**Nylon-Plüsch-Roller 25 cm**

Für Klebstoffe, Reaktionsharze, Bitumen-Anstriche und Beschichtungen

Art.-Nr.	171 825 300
----------	-------------



**Moltopren feinporig 25 cm**

Für Lackierungen, Kunstharzlacke, Acrylate und Lasuren

Art.-Nr.	171 811 000
----------	-------------



**Flachpinsel**

Borstenlänge 45 mm, 4 cm breit

Art.-Nr.	464 013 000
----------	-------------

Borstenlänge 52 mm, 6 cm breit

Art.-Nr.	464 014 000
----------	-------------

**Halter**

Für Versiegelungsroller, Mohair-/ Pacific-Roller und Vorstrichwalzen

**Halter 10 cm breit**  
Ohne Roller



Art.-Nr.	464 034 500
----------	-------------

**Halter 25 cm breit**  
Ohne Roller



Art.-Nr.	464 034 000
----------	-------------

**Halter Breite verstellbar von 31-60 cm**  
Ohne Roller



Art.-Nr.	464 034 300
----------	-------------

**Alu Teleskopstange**

100-200 cm mit Softgriff



Art.-Nr.	171 816 000
----------	-------------

**Alu Teleskopstange einfache Ausführung**



Art.-Nr.	171 816 100
----------	-------------

**Grundierrollen-Set**

Bestehend aus 12 Grundierrollen 25 cm, 1 Halter, 1 Alu-Teleskopstange

Art.-Nr.	171 817 000
----------	-------------



**Grundiereimer 12 L**

mit Ausgießer und Abstreiffrillen  
LxBxH 350 x 250 x 200 mm

Art.-Nr.	111 285 200
----------	-------------



**Eimereinsatz transparent**

für Grundiereimer 12 L, mit Ausgießer und Abstreiffrillen  
VE 5 Stk.

Erspart das zeitaufwändige Reinigen und Entsorgen des Grundiereimers, vor allem bei Anwendung von nicht wasserlöslichen Materialien.

Art.-Nr.	111 285 210
----------	-------------

**Gummi-Schieber**

Aus Zellgummi mit Spritzschutz zum Grundieren, Beschichten und Versiegeln



**schwarze universelle Zellgummi-Qualität**

Breite 75 cm	161 735 000
Breite 55 cm	161 735 100



**Rote Zellgummi-Qualität**

Besonders abriebfest und beständig gegen Öle und viele Lösemittel

Breite 75 cm	161 736 000
Breite 55 cm	161 736 100



**Kupferleitband**

10 x 0,08 mm	
Rolle mit 50 m	161 240 000
Rolle mit 200 m	161 245 000

10 x 0,035 mm selbstklebend	
Rolle mit 50 m	161 252 000




**Höhennivellierstifte**

Zeit- und Kostenersparnis beim Nivellieren von Unterböden. Statt nach dem Augenmass zu arbeiten, können Sie jetzt ganz genau nivellieren und somit ein besseres Ergebnis bei geringerem Materialverbrauch zu erzielen. Dank der Millimeterskala lassen sich die Stifte genau auf die gewünschte Höhe abschneiden.

Mit dem hochwertigen Selbstklebestreifen haften Sie gut auf allen Oberflächen und sind in gelber Signalfarbe gut sichtbar.

Farbe gelb, Karton à 100 Stück	161 855 500
--------------------------------	-------------



### Feuchte Reinigungstücher Best2Clean

Als mobiles System für die Werkstatt und die Baustelle zur Hände-, Werkzeug- und Oberflächenreinigung

- Entfernt mühelos Fette, Lacke, Harze etc.
- Tücher trocknen nicht aus
- Lange Haltbarkeit
- Hautfreundlicher Händereiniger mit angenehmem Citrusduft
- Großformatiges Tuch (20 x 38 cm)

Die Tücher sind auf der einen Seite abrasiv und geeignet für die Händereinigung. Die weiche Seite der Tücher eignet sich für die Reinigung von Werkzeugen und Oberflächen.



#### Best2Clean Starterpack:

- 1 x Spender
- 2 x 120 Stk. Tücher
- 2 x 1 L Reinigungsflüssigkeit

Art.-Nr. 119 999 000



#### Best2Clean Nachfüllpack:

- 4 x 120 Stk. Tücher
- 4 x 1 L Reinigungsflüssigkeit

Art.-Nr. 119 999 010



### Akku LED Stirnlampe PROFi MH5

Lichtstrom: 400 Lumen  
Lichtstufen: 2  
Magnet-Ladekabel (USB)

Art.-Nr. 991 205 100



### Ventilator Turbo Dryer TD 300

eignet sich insbesondere zum Trocknen von Spachtelmassen, für die Teppichtrocknung und bei der Wasserschadensanierung.

#### Technische Daten

Netzanschluss	230 V
Leistungsaufnahme max.	0,085 kW
Luftleistung	540 m³/h
Höhe/Breite/Tiefe	300 / 250 / 280 mm
Gewicht	3,2 kg

Art.-Nr. 110 701 000

# Verlegen von Bodenbelägen

Messer und Klingen	108 – 112
Scheren	113
Kleberspachteln und Zahnleisten	114 – 117
Verlegewerkzeuge	118 – 125
Linoleum / PVC / Kautschuk	126 – 139
Designbelag	140 – 142
Stanzen	143 – 145
Mess- und Markierwerkzeuge	146 – 149
Verlegen von textilen Bodenbelägen	150 – 151
Klebstoffe	152 – 158
Ketteln	159 – 164
Schneiden von Sockelleisten	165 – 166
Befestigungstechnik	167 – 170
Grundausrüstung Werkzeugtaschen & Boxen	171 – 173
Systemer	174 – 175





### Sicherheitsmesser Flipper 3000

Lieferung im Kunststoff-Futteral ohne Klingen mit Verschleißbox  
Art.-Nr. 262 033 000

#### Zubehör

Kunststoff-Futteral, schwarz 262 010 001

Schiebemagazin (Leerbox), schwarz 262 033 096



#### Verkaufsddisplay Flipper 3000

Inhalt: 15 Messer mit Verschleißbox, ohne Klingen  
Art.-Nr. 262 033 120

## HARLEKIN



### Sicherheitsmesser HARLEKIN

Lieferung im Kunststoff-Futteral ohne Klingen mit Verschleißbox

Rot 262 091 000

Gelb 262 092 000

Blau 262 093 000

Grün 262 094 000

Silber 262 096 000

Orange 262 040 930



### Sicherheitsmesser GREEN KNIFE

Lieferung im Kunststoff-Futteral und GREEN BOX mit 20 Trapezklingen  
Art.-Nr. 262 040 000

#### Zubehör

Kunststoff-Futteral, grün 262 040 001



#### Verkaufsddisplay GREEN KNIFE

Inhalt: 15 Messer mit je 1 GREEN BOX mit 20 Trapezklingen  
Art.-Nr. 262 040 120

#### Zubehör

Verschleißbox leer SILBER 262 059 600

Verschleißbox leer ROT 262 059 400

#### Verkaufsddisplay HARLEKIN

Inhalt: 15 Messer in den Farben rot, gelb, blau, silber, grün  
Art.-Nr. 262 059 120



### Original GREEN BOX Klingen

Eisgehärtet 0,65 mm, 1a-Qualität im Umweltschutz-Dispenser. Das Green-Box System gilt als schnellster Klingen-Wechsel-Mechanismus und passt in die Sicherheitsmesser Flipper, Harlekin, Green Knife

Paket mit 5 Dispensern (Dispenser-Inhalt 20 Klingen = 100 Klingen)

Trapezklingen 50 mm 262 035 500

Trapezklingen 60 mm 262 038 500

Hakenklingen 262 036 500

Super-Hakenklingen 262 037 500

2-seitig geschliffene Klingen 262 034 500

Halbmondklingen 262 039 500



#### Ersatz-Langschlitzklingen für Sicherheitsmesser Green Knife für Langschlitzklingen

Extra scharfe Klingen mit 4 verwendbaren Ecken (Kanten) Paket mit 5 GREEN BOX-Dispensern (100 Klingen gesamt)  
Art.-Nr. 262 048 500



### Messer- und Werkzeughalter



#### Messerhalter aus Leder für 1 Messer

Passend für Flipper-Messer, HARLEKIN oder GREEN KNIFE

Art.-Nr. 262 040 017

(Lieferung ohne Messer und Köcher)




#### Werkzeughalter aus robustem Nylon

Zur Aufnahme von zwei Messern und zwei Anreißstiften.

Art.-Nr. 262 040 020

(Lieferung ohne Inhalt)



### TITAN-beschichtete GREEN BOX Klingen

Die Titanbeschichtung erhöht die Standzeit der Klinge und ermöglicht so deutlich höhere Meterleistungen pro Klinge sowie weitere Zeitersparnis durch weniger häufiges Wechseln der Klinge.


Eisgehärteter Schwedenstahl, titanbeschichtet mit 3 Winkelschliff im bewährten Umweltschutz-Dispenser. passen in die Sicherheitsmesser Flipper, Harlekin, Green Knife

Paket mit 5 Dispensern (Dispenser-Inhalt 20 Klingen = 100 Klingen)

TITAN-Trapezklingen 262 035 300

TITAN-Hakenklingen 262 036 300

TITAN-Super-Hakenklingen 262 037 300



Gebrauchte Klingen nicht mehr wegwerfen! Schieben Sie die gebrauchten Klingen in die GREEN BOX zurück! Wir entsorgen Klingen und GREEN BOX! Abholung durch unsere Außendienstmitarbeiter.

Mengennachlass auf Pakete Green Box-Klingen  
5 Pakete 10 %  
10 Pakete 15 %  
15 Pakete 20 %  
20 Pakete 25 %

Mengennachlass auf Pakete Green Box-Klingen TITAN-beschicht  
5 Pakete 5 %  
10 Pakete 10 %  
15 Pakete 15 %



#### Messerhalter aus Leder für 2 Messer

Passend für Flipper-Messer, HARLEKIN oder GREEN KNIFE 2 Messer - eines mit Trapezklinge und eines mit Hakenklinge - immer greifbar und schnell zur Hand.

Art.-Nr. 262 040 018

(Lieferung ohne Messer und Köcher)



#### Premium Leder Werkzeughalter

Dieser hochwertige Holster bietet Platz für zwei Messer und zwei Anreißstifte. In den kleinen Frontfächern können z.B. noch Klingen verstaut werden.

Art.-Nr. 262 040 040

(Lieferung ohne Inhalt)



## Messer und Klinsen

## Messer und Klinsen



### Sicherheitsmesser TUNA

Lieferung im Köcher ohne Klinsen

Art.-Nr. 262 010 900



### Verkaufsdisplay TUNA

Inhalt: 15 Messer im blauen Köcher (ohne Klinsen)

Art.-Nr. 262 010 120



### Sicherheitsmesser MARLIN

handlich in Form eines Fisches designed, zur Aufbewahrung bis zu 10 Trapez- oder Hakenklinsen

Lieferung im Köcher ohne Klinsen

Art.-Nr. 262 010 600

### Zubehör

Kunststoff-Futtermal, schwarz 262 010 001



### Universalmesser Mozart EVO

Köcher mit einem schwenkbaren Clip, dadurch kann der Köcher in jeder beliebigen Zugriffs-Position an der Arbeitshose befestigt werden.

Lieferung im Köcher ohne Klinsen

Art.-Nr. 262 000 700



Lieferung im Köcher

### Sicherheitsmesser DELPHIN®

Eines der beliebtesten Bodenlegermesser aus Aluminium zum Schneiden von Teppichböden, PVC-Belägen, Bitumenbahnen, Dämmstoffen, usw. Innenliegendes Klinsenfach. Sichere Aufbewahrung im mitgelieferten Kunststoffköcher.

Lieferung im Köcher ohne Klinsen

Art.-Nr. 262 010 200

### Zubehör

Kunststoff-Futtermal, schwarz 262 010 001

### Farbvarianten

Schwarz-Matt	262 010 253
Candy Schwarz	262 010 278
Olivgrün, matt	262 010 254
Janser Blau	262 010 296
Matt Schwarz- Candy Blau	262 010 291
Matt Schwarz- Candy Rot	262 010 291
Schwarz- Gelb	262 010 295
Signalgrün	262 010 297
Schwarz- Rot	262 010 294
Signalpink	262 010 298
Candy Violett	262 010 279



NEU

### Präsentations-Systemer

Alle Farben auf einen Blick

Im Präsentations-Systemer können die verschiedenen Farbvarianten übersichtlich gezeigt werden.

Bestückt ist der Präsentations-Systemer mit 10 farbigen Delphin® Messern in den Farben:

- Schwarz-matt
- Candy-schwarz
- Olivgrün, matt
- Matt schwarz - Candy blau
- Janser blau
- Matt-schwarz - Candy rot
- Signalgrün
- Schwarz-Rot
- Signalpink
- Candy Violett



Art.-Nr. 262 010 310



## Messer und Klingen


## Scheren



### Schiebemesser L-2500 GRP

Schwerer Ganzmetallcutter mit Klingemagazin für bis zu 6 Klingen gummierte Griffzone, Auto-Stop Klingennarretierung und Klingenfestschraube, mit 2 Ersatzklingen 18 mm und Klingendreher.

Art.-Nr. 262 022 100



### Schiebemesser L 2000 P

Stabile Metallausführung komplett mit Klingemagazin. Inhalt 2 Klingen.

Art.-Nr. 262 022 000



### Schiebemesser L-500 GP

Metallausführung mit Rädchenarretierung, bestückt mit 1 Abbrechklinge

Art.-Nr. 262 022 400



### Schiebemesser LC 405

ergonomisch geformtes Kunststoffheft - metallverstärkte Klingenföhrung Schnellfixierhebel - Klingenabbrechschutz, bestückt mit 1 Abbrechklinge

Art.-Nr. 262 020 500



### Schiebemesser OLFA

Im Metall-Gehäuse, mit 1 Abbrechklinge 18 mm.

Art.-Nr. 262 020 700



### Schiebemesser OLFA GL

Im Metall-Gehäuse, mit 1 Abbrechklinge 18 mm.

Art.-Nr. G00 857 223



### BRILLANT Klingen

Eisgehärtet 0,65 mm, 1a-Qualität im Dispenser. Paket mit 10 Dispensern à 10 Klingen = 100 Klingen

Trapezklingen 262 035 200

Hakenklingen 262 036 200

Hakenklingen, groß 262 037 200



### Original Mozart-Klingen

Eisgehärtet 0,65 mm, 1a-Qualität im Dispenser. Paket mit 10 Dispensern à 10 Klingen = 100 Klingen

Trapezklinge 262 001 500

Hakenklingen 262 003 500

Hakenklingen, groß 262 004 500

### Industrieklingen

Paket mit 10 Dispensern = 100 Klingen

Stärke 0,3 mm 262 110 000

Stärke 0,4 mm 262 120 000



### Abbrechklingen

Für Schiebemesser + Perfect-Cutter

Flipbox mit 10 Trapez-Abbrechklingen 18 mm

Art.-Nr. 262 020 100

Flipbox mit 10 Haken - Abbrechklingen 18 mm

Art.-Nr. 262 023 100



### Trapez-Abbrechklingen 18 mm

Dispenserinhalt 10 Klingen

Paket mit 5 Dispensern = 50 Klingen

Art.-Nr. 262 020 350

Paket mit 10 Dispensern = 100 Klingen

Art.-Nr. 262 020 400



### TITAN-Trapez-Abbrechklingen 18 mm

TITAN-beschichtet zum Schneiden von Gummi- Belägen und Kunstrasen.

Paket mit 10 Dispensern = 100 Klingen

Art.-Nr. 262 030 300



### Trapez - Abbrechklingen 9 mm

Im Etui mit 10 Klingen

Art.-Nr. 262 021 501

Mengennachlass auf Pakete BRILLANT + Mozart-Klingen  
5 Pakete 10 %  
10 Pakete 15 %  
15 Pakete 20 %  
20 Pakete 25 %

Mengennachlass auf Flipbox-Dispenser  
ab 20 Stück 20 %  
ab 40 Stück 25 %



### Miniket-Schere

Die meistgekauftete Teppichschere!  
Mit gekröpftem Halm und kunststoffüberzogenem Griff. Hervorragend geeignet zum Kurven-schneiden und zum Schneiden an Wänden.

22 cm lang 262 274 000



### Linkshänder-Zuschneideschere

26 cm lang 262 279 000



### Leistenschere mit Gehrung

Art.-Nr. 262 280 000  
Ersatzmesser 262 280 001  
Ersatzgehrung 262 280 002



### Florschere, 3-Finger

18 cm lang 237 536 000



### FINNY-Teppichschere

26 cm lang rostfrei 262 296 000



### Gehrungsschere

Mit Trapezklinge zum Schneiden von Aussparungen in Designbelägen. Ein 45° Winkelanschlag ermöglicht auch Gehrungsschnitte. Lieferung inkl. Trapezklinge 60 mm

Art.-Nr. 262 280 200



### Zuschneideschere 1a-Qualität

21 cm lang 262 275 000  
24 cm lang 262 276 000  
26 cm lang 262 277 000  
29 cm lang 262 278 000



### FINNY Textilschere

22 cm lang rostfrei 262 297 000  
26 cm lang rostfrei 262 298 000

Ersatz-Trapezklingen 60 mm  
20 Klingen 262 038 510  
100 Klingen 262 038 500



### Kleberspachteln mit Holzgriff

#### Kleberspachtel 18 cm

Zahnform A1	262 344 000
Zahnform A2	262 301 000
Zahnform A3	262 341 000
Zahnform B1	262 307 000
Zahnform B2	262 302 000
Zahnform B3	262 302 300
Zahnform B5	262 302 400
Zahnform B6	262 302 600
Zahnform B7	262 302 700
Zahnform B10	262 303 300
Zahnform B11	262 303 600
Zahnform B12	262 303 700
Zahnform B14	262 303 800
Zahnform B15	262 303 400

#### Kleberspachtel 22 cm

Zahnform A1	262 342 000
Zahnform A2	262 306 000
Zahnform A3	262 343 000
Zahnform B1	262 308 000
Zahnform B2	262 304 000
Zahnform B3	262 304 300
Zahnform B5	262 304 400
Zahnform B6	262 305 700
Zahnform B7	262 305 800
Zahnform B10	262 308 100
Zahnform B11	262 305 600
Zahnform B12	262 308 200
Zahnform B14	262 308 300
Zahnform B15	262 308 015

#### Kleberspachtel 25 cm

Zahnform A1	262 305 100
Zahnform A2	262 305 200
Zahnform A3	262 305 300
Zahnform B1	262 306 100
Zahnform B2	262 306 200
Zahnform B3	262 306 300
Zahnform B5	262 305 400
Zahnform B11	262 306 600

#### Kleberspachtel ungezahnt

18 cm	262 303 000
22 cm	262 305 000
25 cm	262 300 300



### HM-Eurospachtel

23 cm fein	262 350 000
23 cm grob	262 351 000
28 cm fein	262 352 000



### Dielenzahnspachtel

Spezielle Zahnspachtel für den Kleberauftrag bei der Verlegung von Parkettmassivdielen. Zwei vertiefte Zahnspitzen sorgen für ausreichend Kleberauftrag zur Vermeidung von Hohlstellen.

20 cm	262 361 000
-------	-------------



### Mutterspachtel Aluminium

Ohne Einsatz	
18 cm	262 331 000
28 cm	262 331 100



### Mutterspachtel mit Holzgriff

Ohne Einsatz	
18 cm	262 310 000
21 cm	262 311 000
28 cm	262 312 000



### Mutterspachtel mit Holzgriff

Mit abgewinkeltem Blatt, ohne Einsatz	
18 cm	262 310 100
21 cm	262 311 100
28 cm	262 312 100



### Mutterspachtel

Rostfrei mit ergonomisch geformten 2-K Softgriff ermüdungsfreies Arbeiten durch flexibles Blatt (13 cm) ohne Einsatz

18 cm	262 310 300
28 cm	262 312 300



### Mutterspachtel

Antihafbeschichtet (Teflon) mit ergonomisch geformten 2-K Softgriff einfaches Säubern, sobald der Kleber oder die Spachtelmasse getrocknet ist, ohne Einsatz

18 cm	262 310 200
28 cm	262 312 200




### Nähtespachtel

Gezahnt, Zahnform 3	
8 cm breit	262 353 000
11 cm breit	262 356 000



### Japanspachtel













Set mit 4 Stück (5, 8, 10, 12 cm)	
Art.-Nr.	262 360 000














### Japanspachtel gezahnt

Set mit 3 Stück (5, 8 und 10 cm)	
Zahnung A2	262 360 100
Zahnung B1	262 360 200
Zahnung B11	262 360 300

### Zahnleisten zweiseitig gezahnt Zeichnungen im Originalmaßstab

<b>Zahnform A1</b> 	Zahntiefe mm	1,1	VE 10 Stück	
	Zahnlückenbreite mm	1,5	18 cm	262 316 000
	Zahnbreite mm	0,5	21 cm	262 320 000
	Winkel °	55	28 cm	262 324 000
<b>Zahnform A2</b> 	Zahntiefe mm	1,4	VE 10 Stück	
	Zahnlückenbreite mm	1,7	18 cm	262 315 000
	Zahnbreite mm	1,3	21 cm	262 319 000
	Winkel °	55	28 cm	262 323 000
<b>Zahnform A3</b> 	Zahntiefe mm	1,5	VE 10 Stück	
	Zahnlückenbreite mm	1,6	18 cm	262 330 000
	Zahnbreite mm	0,4	21 cm	262 334 000
	Winkel °	45	28 cm	262 337 000
<b>Zahnform A4</b> 	Zahntiefe mm	0,75	VE 10 Stück	
	Zahnlückenbreite mm	1,1	18 cm	262 332 000
	Zahnbreite mm	0,4	21 cm	262 335 000
	Winkel °	55	28 cm	262 338 000
<b>Zahnform A5</b> 	Zahntiefe mm	1,0	VE 10 Stück	
	Zahnlückenbreite mm	1,35	18 cm	262 333 000
	Zahnbreite mm	1,45	21 cm	262 336 000
	Winkel °	55	28 cm	262 339 000
<b>Zahnform S1</b> 	Zahntiefe mm	2,55	VE 10 Stück	
	Zahnlückenbreite mm	1,8	18 cm	262 326 200
	Zahnbreite mm	0,1	21 cm	262 327 200
	Winkel °	30	28 cm	262 328 200
<b>Zahnform S2</b> 	Zahntiefe mm	3,35	VE 10 Stück	
	Zahnlückenbreite mm	4,2	18 cm	262 326 300
	Zahnbreite mm	0,1	21 cm	262 327 300
	Winkel °	60	28 cm	262 328 300
<b>Zahnform S3</b> 	Zahntiefe mm	1,75		
	Zahnlückenbreite mm	2,5		
	Zahnbreite mm	0,1	VE 10 Stück	
	Winkel °	65	28 cm	262 329 400
<b>Zahnform S4</b> 	Zahntiefe mm	5,05	VE 10 Stück	
	Zahnlückenbreite mm	10,3	18 cm	262 326 100
	Zahnbreite mm	0,1	21 cm	262 327 100
	Winkel °	90	28 cm	262 328 100
<b>Zahnform R1</b> 	Zahntiefe mm	3,0	VE 10 Stück	
	Zahnlückenbreite mm	4,0	28 cm	262 345 000
	Zahnbreite mm	1,5	56 cm	262 345 800
<b>Zahnform R2</b> 	Zahntiefe mm	5,0	VE 10 Stück	
	Zahnlückenbreite mm	4,0	28 cm	262 345 700
	Zahnbreite mm	2,0	56 cm	262 345 900
<b>Zahnform R3</b> 	Zahntiefe mm	5,0	VE 10 Stück	
	Zahnlückenbreite mm	6,0	28 cm	262 346 500
	Zahnbreite mm	2,4	56 cm	262 346 600

### Zahnleisten zweiseitig gezahnt Zeichnungen im Originalmaßstab

<b>Zahnform B1</b> 	Zahntiefe mm	2,0	VE 10 Stück	
	Zahnlückenbreite mm	2,4	18 cm	262 314 000
	Zahnbreite mm	2,6	21 cm	262 318 000
	Winkel °	55	28 cm	262 322 000
<b>Zahnform B2</b> 	Zahntiefe mm	2,55	VE 10 Stück	
	Zahnlückenbreite mm	3,0	18 cm	262 313 000
	Zahnbreite mm	2,0	21 cm	262 317 000
	Winkel °	45	28 cm	262 321 000
<b>Zahnform B3</b> 	Zahntiefe mm	3,25	VE 10 Stück	
	Zahnlückenbreite mm	3,7	18 cm	262 326 000
	Zahnbreite mm	3,3	21 cm	262 327 000
	Winkel °	55	28 cm	262 328 000
<b>Zahnform B5</b> 	Zahntiefe mm	5,15	VE 10 Stück	
	Zahnlückenbreite mm	5,7	18 cm	262 325 100
	Zahnbreite mm	14,3	21 cm	262 325 200
	Winkel °	55	28 cm	262 325 300
<b>Zahnform B6</b> 	Zahntiefe mm	3,6	VE 10 Stück	
	Zahnlückenbreite mm	4,1	18 cm	262 326 700
	Zahnbreite mm	4,9	21 cm	262 327 700
	Winkel °	55	28 cm	262 328 900
<b>Zahnform B7</b> 	Zahntiefe mm	3,9	VE 10 Stück	
	Zahnlückenbreite mm	3,6	18 cm	262 325 700
	Zahnbreite mm	4,4	21 cm	262 334 100
	Winkel °	45	28 cm	262 329 100
<b>Zahnform B10</b> 	Zahntiefe mm	5,7	VE 10 Stück	
	Zahnlückenbreite mm	5,1	18 cm	262 325 800
	Zahnbreite mm	9,9	21 cm	262 334 200
	Winkel °	45	28 cm	262 329 200
<b>Zahnform B11</b> 	Zahntiefe mm	5,0	VE 10 Stück	
	Zahnlückenbreite mm	6,1	18 cm	262 326 600
	Zahnbreite mm	7,9	21 cm	262 327 600
	Winkel °	60	28 cm	262 328 600
<b>Zahnform B12</b> 	Zahntiefe mm	4,9	VE 10 Stück	
	Zahnlückenbreite mm	5,1	18 cm	262 325 400
	Zahnbreite mm	5,1	21 cm	262 325 500
	Winkel °	50	28 cm	262 325 600
<b>Zahnform B14</b> 	Zahntiefe mm	5,5	VE 10 Stück	
	Zahnlückenbreite mm	6,1	18 cm	262 325 900
	Zahnbreite mm	5,9	21 cm	262 334 300
	Winkel °	55	28 cm	262 329 300
<b>Zahnform B15</b> 	Zahntiefe mm	6,3	VE 10 Stück	
	Zahnlückenbreite mm	5,6	18 cm	262 326 900
	Zahnbreite mm	6,9	21 cm	262 327 900
	Winkel °	45	28 cm	262 328 990

Mengennachlass auf  
Zahnungseinsätze  
(auchsortiert)

ab 50 Stück 10 %  
ab 100 Stück 15 %  
ab 200 Stück 20 %

## Verlegewerkzeuge



### Nahtschneider TIP-TOP

Perfekte Nähte bei allen elastischen & textilen Bodenbelägen durch Doppelschnittverfahren (Europa-Patent 1060848)

Durch die Führung des kugelgelagerten Schneidmessers entlang einer Parallelschiene exakt senkrecht zum Bodenbelag werden absolut dichte und passgenaue Nahtschnitte erreicht.

#### Die wichtigsten Vorteile auf einen Blick

- Schneidet ansatzfrei von Wand zu Wand
- Schneidet auch dicke und störrische Beläge kinderleicht
- Enorme Zeiteinsparung gegenüber herkömmlichen Schneidetechniken
- Kein Aufstippen und keine Fehlstellen im Nahtbereich durch exakte Messerführung
- Keine kostspieligen Reklamationen durch unsaubere Nahtschnitte

TIP TOP Nahtschneider Basisgerät bestehend aus: Führungsschiene L = 2 m, Schneideschlitten, Kniewagen und Transport-Tragetasche

Art.-Nr. 262 289 000



#### Sonderzubehör



T-Führungsstück Anschlag zum Ablängen und rechtwinkligen Zuschnitt Länge 60 cm

Art.-Nr. 262 289 200



### Lino-Kantenschneider

Zum Vorschneiden der Fabrikationskante (12 mm)  
Art.-Nr. 262 415 000  
Ersatz-Spitzklingen (5 Stk.) 262 415 001



### Lino-Kantenschneider

Sonderausführung für 25 mm Schnitt  
Art.-Nr. 262 415 500  
Ersatz-Spitzklingen (5 Stk.) 262 415 001



### LINOCUTTER

Mit stufenlose Schnittiefen- und Schnittbreiteneinstellung. Es passen normale Trapez- und Hakenklingen.  
Art.-Nr. 262 412 500



### LINOCUT Nahtschneider

Für PVC, Linoleum und Nadelfilz, Klinge höhenverstellbar in beide Richtungen verwendbar, schneidet von Wand zu Wand schneidet nur die obere Schicht  
Art.-Nr. 262 412 000  
Ersatzklingen 57 E (10 Stk.) 262 021 000

#### Sonderzubehör

Anschlag zum Schneiden der Naht z. B. direkt an der Sockelleiste für Nadelfilz 262 412 100  
für Sockelprofile 262 412 200  
zum Kantenschneiden 262 412 300  
Anschlagblech für Linocut 262 412 001



### Teppichschneider

Mit Niederhalter für textile Bodenbeläge mit Schaumrücken. Lieferung mit 10 Zweilochklingen  
Art.-Nr. 262 254 000  
Ersatz-Zweilochklingen 10 Stück 262 255 000  
Ersatz-Zweilochklingen 100 Stück 262 255 100



### Teppichschneider

Für textile Bodenbeläge mit Juterücken Lieferung mit 10 Ersatzklingen  
Art.-Nr. 262 250 000  
Ersatzklingen-Industrieklingen Stärke 0,3 mm  
Paket mit 10 Dispensern = 100 Klingen 262 110 000



### Florgassenschneider

Für gewebte Teppichböden und Jute bzw. SD-Rücken. Lieferung mit Führungsschiene und 2 Langschlitzklingen  
Art.-Nr. 262 250 500  
Ersatz-Langschlitzklingen 100 Stück 262 048 500



### Acryl Nahtschneider

Transparenter Nahtschneider zum Schneiden von Teppichböden in der Florgasse. Empfohlen von führenden Teppichbodenherstellern. Einsetzbar auch beim Doppelschnitt.

Art.-Nr. 262 254 600  
Ersatz-Langschlitzklingen 100 Stück 262 048 500

## Verlegewerkzeuge



### Perfect-Cutter

Randschneider für textile Beläge, PVC sowie CV-Beläge Ermöglicht aufgrund der schrägen Klingenposition ein perfektes Schneiden an der Wand entlang.

Höheneinstellung der Bodenplatte auf die Belagstärke und Einstellmöglichkeit der Schnitttiefe der Klinge. Somit wird nur der Belag und nicht der Unterboden geschnitten, so dass die Abbrechklingen wesentlich weniger abgenutzt werden.

Lieferung kpl. mit je 10 Trapez- und 10 Haken-Abbrechklingen  
Art.-Nr. 262 020 900



#### Ersatz-Abbrechklingen



Flipbox mit 10 Trapez-Abbrechklingen 18 mm  
Art.-Nr. 262 020 100



Flipbox mit 10 Haken - Abbrechklingen 18 mm  
Art.-Nr. 262 023 100

weitere Abbrechklingen siehe Seite 114



### Streifenschneider 45 - 100 mm

Art.-Nr.	262 266 000
Ersatzklingen-Industrieklingen Stärke 0,4 mm Paket mit 10 Dispensern = 100 Klingen	
Art.-Nr.	262 120 000



### Lino- und PVC-Streifenschneider

Zum Schneiden von Sockelleisten, Friesen und Treppenstufen

Streifenbreite 0 - 11 cm	262 246 500
Streifenbreite 3 - 20 cm	262 246 000
Streifenbreite 6 - 30 cm	262 247 000

Ersatzklingen groß und klein, 5 Paar	262 247 100
--------------------------------------	-------------

Ersatz-Steg	262 246 002
-------------	-------------

Umbausatz für Hakenklingen	
Art.-Nr.	262 247 300

Umbausatz für Hakenklingen (Fabrikat WOLFF, grüne Ausführung)	
Art.-Nr.	262 247 250



### Kreisschneider PROFI Ø 340 - 2600 mm

Fixierung durch Saugnäpfe. Schnelle Einstellung des Radius. Anreißer oder Schneiden je nach Tiefeneinstellung. Lieferung im Transportkoffer mit Plexiglasplatte und Verlängerung bis 130 cm Radien

Art.-Nr.	262 287 000
----------	-------------

Ersatzklingen SB-Pack mit 10 Stück	262 262 001
------------------------------------	-------------

#### Sonderzubehör

Verlängerungsschiene bis 5 m	
Art.-Nr.	262 287 100



### Rundschneider Ø 40 - 210 mm

Art.-Nr.	262 262 000
----------	-------------

Ersatzklingen SB-Pack mit 10 Stück	262 262 001
------------------------------------	-------------



### Rundschneider de Luxe Ø 30 - 160 mm

Art.-Nr.	262 265 000
----------	-------------


Ersatzklingen SB-Pack mit 10 Stück	262 265 005
------------------------------------	-------------



### Locheisen rund

Für Belagsreparaturen

Ø 30 mm	262 157 000
Ø 40 mm	262 158 000
Ø 50 mm	262 159 000



### Kombianreißer

Art.-Nr.	262 130 000
Ersatz-Spitzklingen 5 Stück	262 415 001
Ersatznadeln 20 Stück	262 126 000



### Kombianreißer

Lange Ausführung mit verstellbarem Klingenhalter	
Art.-Nr.	262 132 000
Ersatz-Spitzklingen 6 Stück	262 132 001
Ersatznadeln 25 Stück	262 132 002



### Treppenschmiege

Art.-Nr.	262 143 000
----------	-------------



### Nahtanreißer

Art.-Nr.	262 125 000
Ersatznadeln 25 Stück	262 132 002



### Höhenanzeigergerät


Für Sockelleisten

Art.-Nr.	222 430 000
----------	-------------



### Zirkel

150 mm mit gekröpften Schenkeln	
Art.-Nr.	262 150 000



### Eckenschablone

Für Innen- und Außenecken, zum exakten Schneiden von Innen- und Außenecken bei der Verlegung von Lino- oder PVC-Sockeln. Mit der Eckenschablone lassen sich sowohl Innen- als auch Außenecken passgenau zuschneiden. Das Ergebnis-perfekte Sockelkanten!



Lieferumfang: linke und rechte Schablone für 100 mm Sockelhöhe  
Art.-Nr. 262 148 000



### Gehrungsschablone

Winkel 45° 30 x 10 cm  
Art.-Nr.

262 146 000



### Schablone für Wandprofil

25 mm Radius 262 144 000  
50 mm Radius 262 145 000



### Eckenschablone

Multifunktionale Eckenschablone für die Verarbeitung von PVC bei der Wannerverlegung.

Als Schneideschablone und zur Modelierung der Schweißschnur geeignet



Art.-Nr. 262 149 500

### Stahllineal

Einseitig abgeschrägt

200 cm lang 262 226 000



### Stahlwinkel

100 x 50 cm 262 220 000  
80 x 40 cm 262 221 000



### Lineal, bombierte Form

Länge 600 mm, auf Gehrung angeschrägt

Art.-Nr. 262 612 220



### Kopfnahthlineal

Länge 600 mm, rostfrei

Art.-Nr. 262 227 000



### Rollstahllineal

8 cm breit, bombierte Form, rollbar mit abschraubbarem Anschlag, Anschlagsschiene 60 cm lang

#### Rollstahllineal mit Anschlagstück

210 cm lang, rostfrei 262 230 000  
410 cm lang, rostfrei 262 235 000  
510 cm lang, rostfrei 262 236 000

#### Rollstahllineal ohne Anschlagstück

210 cm lang, rostfrei 262 230 100  
410 cm lang, rostfrei 262 235 100  
510 cm lang, rostfrei 262 236 100

Anschlagstück, lackiert 60 cm lang 262 234 500  
Anschlagstück, rostfrei 60 cm lang 262 234 600



### Edelstahl-Lineal mit Griff

Länge 800 mm 262 612 200



### Türlineal

Ausziehbar 60 - 100 cm Metallausführung  
Art.-Nr.

262 237 000



### Anti-Rutsch-Rollstahllineal

Breite 8 cm  
Länge 205 cm 262 203 000  
Länge 405 cm 262 204 000



### Rollstahl-Lineal

6 cm breit, L=200 cm 262 202 000  
10 cm breit, L=210 cm 262 206 000  
10 cm breit, L=410 cm 262 207 000



### Wellenlineal

Mit gerader und gewellter Schnittkante zur Herstellung von nahezu unsichtbaren Nähten bei der Teppichverlegung

Länge 190 cm 262 232 000



### Türschwellelineal

Rostfrei mit bombierten, gehärteten Stahlblättern

ausziehbar 70-120 cm 262 239 000  
ausziehbar 46-73 cm für besonders schmale Türen 262 240 000



### Andrückwalze 30 kg

3-fach unterteilt mit abnehmbarem Stiel und galvanisch verzinkten Rollen

#### Technische Daten

Gewicht	ca. 30 kg
Walzen-Ø	120 mm
Gesamtbreite	ca. 310 mm

Art.-Nr. 262 390 000



### Andrückwalze 50 kg

4-fach unterteilt mit abnehmbarem Stiel und galvanisch verzinkten Rollen

#### Technische Daten

Gewicht	ca. 50 kg
Walzen-Ø	120 mm
Gesamtbreite	ca. 510 mm

Art.-Nr. 262 391 000



### Andrückwalze 80 kg

4-fach unterteilt mit abnehmbarem Stiel und galvanisch verzinkten Rollen

#### Technische Daten

Gewicht	ca. 80 kg
Walzen-Ø	160 mm
Gesamtbreite	ca. 510 mm

Art.-Nr. 262 400 000



#### Sonderzubehör

Fahrgestell für Andrückwalzen 50 + 80 kg

Art.-Nr. 262 395 000



### Anpressroller

Der Anpressroller erfüllt die Aufgaben einer Naht- und Andrückwalze. Das Eigengewicht des Benutzers wird auf den Roller übertragen und somit das Anreiben in aufrechter Körperhaltung möglich gemacht. Arbeitsbreite 450 mm

Art.-Nr. 262 401 000



### Wand-Andrückroller

Mit teleskopartig ausziehbarem Stiel

Art.-Nr. 262 403 000



### Anreibhammer

Art.-Nr. 262 378 000



### Anreibkorken

300 x 120 x 25 mm mit abgerundeten Kanten

Art.-Nr. 262 380 000



### Anreibkorken mit Holzgriff

300 x 137 x 25/40

Art.-Nr. 262 381 000



## Fugenfräse GROOVER 500-LP

### Besondere Merkmale

- Akkubetrieb für maximale Flexibilität
- Universelles Fräsblatt für Kunststoff- und Naturbelag (PVC, Gummi, Linoleum)
- LED-Licht zum Beleuchten des Fräsbereichs
- Tasterrolle zum zuverlässigen Fräsen - auch auf unebenem Boden
- Seitenanschlag zum Fräsen entlang von Schienen
- Drei-Punkte-Auflage für sicheren Stand
- Verstellbare Laufrolle für sicheres Fräsen auf Noppenbelägen
- Optimierte Nachführungsrolle zur exakten Positionierung
- Stetiges Arbeiten möglich durch zweiten Akku im Lieferumfang

### Technische Daten

Akkuspannung	18V
Akkukapazität Li-Ion	5.0 Ah
Leerlaufdrehzahl	5.000 U/min
Fräsblattdurchmesser	130 mm
Gewicht (inkl. Staubsack)	5,5 kg
Frästiefe	0 - 6 mm
Ladegerät	230 V

Lieferung komplett im Transportkoffer, Fräse inkl. Akku, 1 Ersatzakku  
 Universal HM-Fräsblatt Ø 130 mm 3,5 mm, Z12, Ladegerät 230V,  
 Staubrohr, Staubsack, Staubsaugeradapter  
 (Anschluss-Ø 27+36 mm)  
 Art.-Nr. 223 880 000

### Zubehör

PKD-Fräsblatt Ø 130 mm 3,5mm Z6 konisch  
 3,5 mm



223 880 010

Universal HM-Fräsblatt Ø 130 mm Z12 parabelförmig  
 2,8 mm 223 880 020  
 3,5 mm 223 880 030

### Zubehör zum Fräsen von 5 mm Nuten

Universal HM-Fräsblatt Ø 130 mm Z12 parabelförmig  
 speziell für 5 mm Schweißdraht  
 4,5 mm 223 880 050  
 Nachführrolle komplett 223 880 060  
 Rolleneinstellwerkzeug 223 880 070



## Fugenfräse GROOVER

Perfekte Staubabsaugung mit Turbine. 3-Punkt-Auflage.  
 Verstellbare Auflagerolle für Noppenbeläge.

Drehzahlen 2 Stufen: 14000 + 18000 U/min.

Anwendung mit Staubsack oder Absaugung möglich

### Technische Daten

Netzanschluss	230 V
Motorleistung	700 Watt
Gewicht	ca. 6,5 kg
Frästiefe	0 - 4 mm
Fräsblattdurchmesser	110 mm

Lieferung komplett im Transportkoffer,  
 Fräsblatt trapezförmig Ø 110 x 3,5 mm,  
 Staubsack  
 Art.-Nr. 223 870 000

### Zubehör

HM-Nutenfräsblätter Ø 110 mm  
 trapezförmig 3,5 mm



223 800 001

HM-Nutenfräsblätter Ø 110 mm  
 halbrund 2,8 mm 223 800 005  
 halbrund 3,5 mm 223 800 030  
 halbrund 4,0 mm 223 800 032



Diamant-Fräsblatt Ø 110 mm  
 halbrund 3,5 mm



223 800 020



## Fugenfräse KFU 1000 E

### Besondere Merkmale

- Späneauswurf nach hinten
- Stufenlos regelbare Drehzahl von 8000 - 15000 U/min.
- Großvolumiger Spänefangsack
- zum Entleeren leicht abnehmbar
- stufenlos regelbare Frästiefe von 0 - 4,5 mm

### Technische Daten

Netzanschluss	230 V
Motorleistung	900 Watt
Drehzahl	8000 - 15000 U/min.
Frästiefe	0 - 4,5 mm
Gewicht	ca. 4,9 kg

Lieferung komplett im Metalltransportkasten mit 1 Nutenfräsblatt  
 ellipsenförmig Ø 120 x 3,6 mm, Staubsack  
 Art.-Nr. 223 951 000

### Zubehör

Diamant-Fräsblatt für Sicherheitsbeläge  
 Ø 120 x 2,4 x 20 mm



223 950 300

HM-Nutenfräsblätter mit 12 Zähnen, ellipsenförmig  
 Ø 120 x 3,3 x 20 mm 223 950 200  
 Ø 120 x 3,6 x 20 mm 223 951 300  
 Ø 120 x 4,3 x 20 mm 223 950 100



223 950 200

223 951 300

223 950 100

Staubsack für KFU 1000 E



223 951 500



## Fugenfräse KFU 830

### Besondere Merkmale

- Besonders handliche Fugenfräse für alle Kunststoffbeläge, Lino und Gummi.
- Mit verstellbarem Seitenrand für Sicherheitsnoppenbeläge.
- Folgt mühelos allen Bodenunebenheiten und garantiert so ein professionelles Ergebnis.
- Bei der KFU 830 wird kein Staubsack verwendet. Grundsätzlich sollte mit Anschluss eines externen Staubsaugers gearbeitet werden.

### Technische Daten

Netzanschluss	230 V
Motorleistung	830 Watt
Drehzahl	5000 U/min.
Frästiefe	0 - 5 mm
Gewicht	ca. 4,5 kg

Lieferung komplett im Metalltransportkasten mit :  
 1 HM-Nutenfräsblatt ellipsenförmig, Z12 Ø 130 x 3,2 mm,  
 Werkzeugsatz  
 Art.-Nr. 223 920 000

### Zubehör

HM-Nutenfräsblatt Ø 130 x 3,2 mm, Z12



Art.-Nr. 223 920 001

Diamant-Fräsblatt Ø 130 x 3,5 mm



Art.-Nr. 223 920 002

Ersatz-Fräsblätter für KFU 800  
 HM-Nutenfräsblatt Ø 130 x 3,8 mm,  
 ellipsenförmig, Z12



Art.-Nr. 223 900 002



### Fugenhobel BEETLE

Für PVC oder Lino für mittlere und kleine Flächen mit zwei höhenverstellbaren Klingen, vordere Klinge zum Bearbeiten der Fläche, hintere Klinge für Anschlüsse gegen die Wand

Art.-Nr.	262 611 900
Ersatzmesser 3,5 mm vorne, 1 Stk	262 611 910
Ersatzmesser 3,5 mm hinten, 1 Stk	262 611 920
Führungsplatte vorne	262 611 930
Führungsrollen Set	262 611 950



### Leister GROOVY

Seine ergonomische Form erlaubt es mit wenig Druck die gewünschte Fugenbreite und -tiefe bis zum Wandabschluss definiert und sauber auszuheben.

Art.-Nr.	262 611 800
Fugenklinge	262 611 810



### Fugenzieher QUICKY

Mit integriertem Klingen-Schnellwechselmechanismus komplett mit 5 Bügelmesser

Art.-Nr.	262 605 500
Bügelmesser 10 Stück	262 606 000



### Fugenzieher

Mit 5 Bügelmesser

Art.-Nr.	262 605 000
Bügelmesser 10 Stück	262 606 000



### Fugenhobel

Komplett mit 5 Ersatzmesser

Art.-Nr.	262 603 000
Ersatzmesser 10 Stück	262 604 000



### Dreikantschaber

Art.-Nr.	262 607 000
Ersatzklinge 1 Stück	262 607 001



### Fugenhobel Spezial

Art.-Nr.	262 608 500
Ersatzmesser 1 Stück	262 608 001



### ELS - Fugenhobel

Komplett mit 3 Ersatzmessern

Art.-Nr.	262 601 000
Ersatzmesser 10 Stück	262 602 000



### Dreikantschaber

Für Siliciumcarbid-Beläge aus Widia-Stahl, 6-fach verwendbar

Art.-Nr.	262 613 000
Ersatzklinge 1 Stück	262 613 001



### Wand-Fugenzieher

Speziell für dünne Wandbeläge (z.B. Duschkabinen) Fuge in U-Form In Verbindung mit Lineal 262 612 200 (siehe Seite 104)

Art.-Nr.	262 629 000
Ersatzklinge 1 Stück	262 629 100



### Handschweißgerät Leister TRIAC ST

Aktivgekühltes Schutzrohr sorgt für mehr Arbeitssicherheit. Die beidseitigen Luftfilter können einfach entfernt und gereinigt werden. Dies sorgt für optimale Luftströmung und maximale Leistungsbereitschaft.

#### Technische Daten

Netzanschluss	230 V
Leistung	1600 W
Temperatur	40 – 700 °C
Luftmenge (20°C)	max. 240 l/min
Gewicht	990 g

Lieferung im Gerätekofter komplett mit Normaldüse

Art.-Nr.	224 828 000
----------	-------------



### Handschweißgerät Leister TRIAC ST im Systainer

Lieferung komplett mit Fugenzieher, Normaldüse, Schnellschweißdüse, Andrückrolle, Abstoßmesser Mozart inkl. 5 Klingen, Reinigungsbürste, Runddrahtbürste, Handschweißgerät TRIAC ST

Art.-Nr.	224 828 500
----------	-------------

#### Ersatz-Zubehör

Heizelement 230V/1550W Typ 142.717 für Leister TRAC ST + AT

Art.-Nr.	224 828 001
----------	-------------

#### Sonderzubehör



**NEU**

Gerätehalterung EASYFLOOR für Leister TRIAC Dank einstellbarem Winkel und präziser Führung des TRIAC Heissluftgebläses wird eine konstante Vorwärmung der Schweisszone erzielt, die die Schweissqualität steigert.

Art.-Nr.	224 828 400
----------	-------------

Gummieinsatz für EASYFLOOR und Minifloor TRIAC-Halterung (alte Generation Ø 64 mm)

Art.-Nr.	225 880 010
----------	-------------



### Handschweißgerät Leister TRIAC AT

Einstellung von Temperatur und Luftmenge unabhängig voneinander. Intuitives Handling mit «e-Drive»-Bedienung. Gut sichtbare Informationen auf dem Display. Die Thermosonde vor dem Heizelement garantiert präzise Temperatur.

#### Technische Daten

Netzanschluss	230 V
Leistung	1600 W
Temperatur	40 – 700 °C
Luftmenge (20°C)	120 – 240 l/min
Gewicht	1 kg

Lieferung im Gerätekofter komplett mit Normaldüse

Art.-Nr.	224 823 000
----------	-------------



### Handschweißgerät Leister TRIAC AT im Systainer

Lieferung komplett mit Fugenzieher, Normaldüse, Schnellschweißdüse, Andrückrolle, Abstoßmesser Mozart inkl. 5 Klingen, Reinigungsbürste, Runddrahtbürste, Handschweißgerät TRIAC AT

Art.-Nr.	224 823 500
----------	-------------

Gerätekofter für Leister TRIAC S / PID / BT / AT / ST

Art.-Nr.	224 819 100
----------	-------------

Systainer siehe Seite 176 – 177





## Antriebsautomat MINIFLOOR

Der Antriebsautomat mit integrierter Aufnahme für Ihr bestehendes Handschweißgerät ist die clevere Lösung für Bodenprofis und Einsteiger. Er eignet sich ausgezeichnet für kurze Fugen oder kleinere und mittelgroße Objekte. Die MINIFLOOR Drive Unit macht aus Ihrem Heißluft Handgerät in wenigen Sekunden einen MINIFLOOR Heißluft Schweißautomaten. Das erhöht die Schweißqualität, erleichtert die Arbeit und reduziert den Zeitaufwand erheblich. Der MINIFLOOR schweißt randabfahrend, nahtlos und dies nahezu doppelt so schnell wie von Hand. Ideal für kurze Fugen und kleine Objekte.

### Besondere Merkmale

- Rückwärtskompatibel für ältere TRIAC-Modelle
- Mit rund 2m/min nahezu doppelte Schweißgeschwindigkeit wie beim Handschweißen
- Werkzeuglose Montage /Demontage des De-reelers:
- Montage bzw. Demontage des TRIAC innerhalb weniger Sekunden durch Schnell-Klemmverschluss
- Integrierter Anfahrssensor individuell einstellbar
- minimaler Wandabstand von nur 51 mm
- niedrige Bauhöhe ermöglicht durchgängiges Schweißen bereits ab 295 mm tiefen Durchgängen.

### Technische Daten

Netzanschluss	230 V
Antriebsgeschwindigkeit	0,5 - 5 m/min.
Abmessung (LxBxH)	310 x 225 x 245 mm
Gewicht	5,3 kg

Antriebsautomat MINIFLOOR komplett mit Handschweißgerät TRIAC AT

Art.-Nr. 225 880 500

Antriebsautomat MINIFLOOR ohne Handschweißgerät

Art.-Nr. 225 880 000



Gummieinsatz für EASYFLOOR und Minifloor TRIAC-Halterung (alte Generation Ø 64 mm)

Art.-Nr. 225 880 010

## Handschweißgerät Leister HOT-JET S

Für Reparaturen an Schweißnähten, Arbeiten in Ecken und Wölbungen sowie bei begrenzten Platzverhältnissen.

### Technische Daten

Netzanschluss	230 V
Leistung	460 W
Temperatur	20 - 600 °C
Luftmenge (20°C)	20-80 l/min.
Gewicht	0,6 kg (mit 3 m Kabel)

Lieferung komplett mit Normdüse 5 mm

Art.-Nr. 224 815 000

### Ersatz-Zubehör

Heizelement 230V/435 W Typ 100.818 224 815 001



## Schweißautomat UNIFLOOR 500

automatisch, effizient, leise - der praktische Leister Fußboden-Schweißautomat UNIFLOOR 500 ist eine Weiterentwicklung der weltweit bewährten UNIFLOOR-Generationen der Baureihen E/S. Er eignet sich zum Verschweißen der Fugen in elastischen Bodenbelägen aus Kunststoff wie PVC, CV, PUR, antistatischen ESD-Böden sowie zum Verschließen der Fugen in Naturbelägen aus Linoleum und Kautschuk.

### HIGHLIGHTS

- Automatisierter Einschwenkmechanismus
- Dank Automatic Nozzle Positioning (ANP) lässt sich das Heissluftgebläse per Druck auf den Startknopf automatisch ein- und ausschwenken; bei Wandkontakt schwenkt das Heissluftgebläse automatisch aus.
- Schweißdraht-Andruckrolle abheb- und arretierbar dadurch lässt sich der Schweißdraht einfach und ohne Kippen einführen.
- Integrierter Seitenschneider zum Abschneiden vom Draht
- Räder und Führungsstab für den mühelosen Transport
- Überarbeitete Drahtrollen-Halterung
- Nutzerfreundliches Display
- Bürstenloses Gebläse

### Technische Daten

Netzanschluss	230V /50/60Hz
Leistung	2300 W
Gewicht inkl. Rollenhalterung und 3m Kabel	15,5 kg
Geschwindigkeit	0,7-7,5 m/min.
Luftmengenbereich	45 - 100 %
Abmessungen LxBxH inkl. Rollenhalterung	562 x 289 x 440 mm
Düsenöffnung	schmal 1,6 mm

Lieferung komplett mit Drahtabrollvorrichtung, Düsenausrichtvorrichtung, Gerätekofter, Seitenschneider Inbusschlüssel Gr. 3, Torxschlüssel Gr. 15, Transportstab

Art.-Nr. 225 862 000



### Ersatz-/Sonderzubehör für Schweißautomat UNIFLOOR E/S Serie



Spezial Schweißdüse -Air Knife- zum Verschweißen von Bodenbelägen mit PUR/PVC-Beschichtung.

Art.-Nr. 225 860 300



2/3 Luftklappe für -Air Knife- Art.-Nr.

225 865 310



Poly-Olefin-Düse Art.-Nr.

225 860 100



Ersatz-Heizelement Low-Tech+Universal 2100 W Typ 101.910

225 860 004



Heizelement High-Tech + E 2100 W Typ 103.604

225 865 004



### Normaldüse

Für Leister TRIAC

Art.-Nr. 224 800 002



### Normaldüse

Für 5 mm Schweißdraht für Hot-Jet S

Art.-Nr. 224 815 003



### Bandschweißdüse

8 mm für ColoRex®-Beläge

Art.-Nr. 224 815 002



### Schnellschweißdüse

Für 4 - 5 mm Schweißdraht

Art.-Nr. 224 700 100



### ULTRA-Schnellschweißdüse

Für 5 mm Schweißdraht, Spezielle Ausführung für PO-/PVC- und PU-beschichtete Beläge mit reduzierter und abgesetzter Luftöffnung.

Art.-Nr. 224 800 007



### ULTRA Schweißdüse

Mit runder Nase zum Verschweißen in Wölbungen und Hohlkehlen

Art.-Nr. 224 800 013



### Andrückrolle PUR

Rollen-Ø 25 mm, für das Verschweißen von PVC Bodenbelägen mit Polyurethan (PU) Versiegelung. Die PUR Andrückrolle wird an die ULTRA Schnellschweißdüse angeschraubt - garantiert Nahtfestigkeit ohne Beschädigung der PU-Oberfläche.

Art.-Nr. 225 810 200



### Werkzeug Paket PU-Verschweißung

Bestehend aus Andrückrolle PUR, ULTRA-Schnellschweißdüse, Abstoßmesser MOZART

Art.-Nr. 262 637 000



### Heißluftobel

Zum Fugenschneiden in Linoleum und Vinyl in Verbindung mit Normaldüse und Schnellschweißdüse

Lieferung ohne Normaldüse und ohne Schnellschweißdüse

Art.-Nr. 224 810 020  
Bügelmesser 10 Stück 262 606 000



### Heißluftobel

Zum Fugenschneiden von Sicherheitsbelägen und Linoleum in Verbindung mit Normaldüse.

Lieferung ohne Normaldüse

Art.-Nr. 224 810 080  
Ersatzklingen (Stück) Größe E3 262 610 003



### Spezial-Schweißdüsen

Schnellschweißdüse CA 72 mit Teflon-Andrückrolle für dreieckigen Schweißdraht

Art.-Nr. 224 400 330



### Mipolam-PO-Düse 6 E.30

In Form und Luftaustritt überarbeitet, speziell für das Verschweißen von PO-Böden entwickelt. Kann auch für PVC-Bodenbeläge verwendet werden.

Art.-Nr. 224 810 030



### Breitschlitzdüse 20 mm

Art.-Nr. 224 800 003



### Breitschlitzdüse 40 mm

Zum Überlappschweißen

Art.-Nr. 224 800 005



### Schnellschweißdüse für Wandbeläge

Art.-Nr. 224 700 300



### Verlängerungsdüse 150 mm, abgewinkelt

Art.-Nr. 224 810 008



### Schwanenhals-Düse Typ1

Zum Andrücken der Schweißnaht in Rundungen und Ecken. aufsteckbar auf Normaldüse

Art.-Nr. 224 810 040



### Reinigungsbürste

Art.-Nr. 224 400 009



### Schwanenhals-Düse Typ2

Zum Andrücken der Schweißnaht in Rundungen und Ecken. aufsteckbar auf Normaldüse

Art.-Nr. 224 810 060



### Runddrahtbürste

Art.-Nr. 224 400 011



### FIN-Düse

Über zwei Öffnungen strömt die heiße Luft aus und dient zum Andrücken der Schweißnaht in Ecken und Rundungen.

Art.-Nr. 224 810 050



### Runddrahtbürste

Einfache Ausführung

Art.-Nr. 224 400 066



### Abstoßmesser MOZART

Mit integriertem Schlitten, komplett mit Distanzgabel 0,5 und 0,7 mm

Art.-Nr. 262 636 000

#### Ersatz-Zubehör

Ersatzklingen (5 Stück) 262 636 110

Distanzgabel 0,5 mm 262 636 200

Distanzgabel 0,7 mm 262 636 300



Leder-Gürteltasche für Abstoßmesser MOZART und Ersatzklingen

Art.-Nr. 262 636 400



### Speed Trimmer MOZART

In stehender Arbeitshaltung kann in einem Arbeitsgang sowohl der Vor- als auch der Nachschnitt der erkalten PVC Schweisschnur gemacht werden.

Konzipiert für die Arbeit in großen Objekten, wo Zeit- und Kostendruck das mühevoll und langsame Arbeiten im Knien oft nicht mehr zulassen. Enorme Arbeitszeiterparnis im Vergleich zum Abstoßen mit Viertelmondmesser und Schlitten.

Speed Trimmer Mozart mit Teleskopstiel 262 636 550

ohne Teleskopstiel 262 636 500

Teleskopstiel für Speed Trimmer Art.-Nr. 262 636 510



### Abstoßmesser RDP

Für Schweissdraht in Wölbungen sowie in Außenecken. Mit speziellen Klingen wird eine Beschädigung des Belages verhindert.

Lieferung mit 2 Ersatzklingen Art.-Nr. 262 635 000

Ersatzklingen (5 Stk.) 262 635 100



Vorschnitt mit eingeschwenkter Distanzgabel



Nachschnitt mit ausgeschwenkter Distanzgabel



### Viertelmondmesser

Mit gerader Klinge 262 621 000

Mit abgewinkelter Klinge 262 623 000

Einseitig scharf 262 621 900

Ledertasche für Viertelmondmesser Art.-Nr. 262 624 000

Schweißnahtschlitten Art.-Nr. 262 625 000

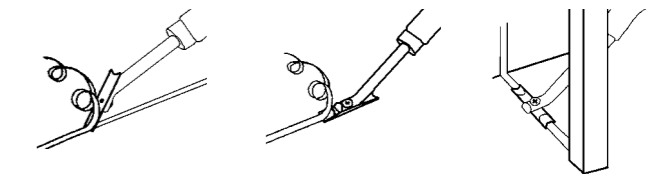


### Schweißnahtobel

Mit verstellbarer Klinge zum zwei-fachen Abschälen des Schweißdrahtes in einem Arbeitsgang Lieferung mit 2 HSS-Messern

Art.-Nr. 262 626 000

Ersatzmesser 2 Stück 262 627 000



### DIA Clip

Zusammenklappbarer Schleifstein

Art.-Nr. 262 891 000



### Diamantschleifblock

Zum Nachschleifen von Klingen, Viertelmondmessern usw. Lieferung in Holzschachtel

Art.-Nr. 262 890 000



### Abstoßmesser 658

Mit Aluminiumgriff und Klinge E1 zum Abschälen von Schweißdrähten in Wölbungen

Art.-Nr. 262 610 000

Ersatzklingen (Stück)

Größe E1  262 610 001

Größe E2  262 610 002

Größe E3  262 610 003

Größe E4  262 610 004



### Carborundum-Feile

Zum Nachschärfen des Abstoßmessers, Viertelmondmessers und der Rundklinge des Abstoßmessers

Art.-Nr. 262 609 101



### Industriefön Leister ELECTRON ST

Das Kraftpaket unter den Heissluft-Handgeräten mit verbesserter Ergonomie und damit mehr Arbeitskomfort. Serienmäßig ausgestattet mit elektronischer Regelung

#### Technische Daten

Netzanschluss	230 V
Heißlufttemperatur	bis 650° C
Gewicht	ca. 1,1 kg
Heizelement	3400 Watt

Lieferung im Gerätekofter  
Art.-Nr. 226 114 000

#### Sonderzubehör



Breitschlitzdüse 75 x 2 mm zum Überlappschweißen  
Art.-Nr. 226 100 006

#### Ersatz-Zubehör



Heizelement 3400 W Typ 145.606  
Art.-Nr. 226 114 001

Heizelement 3-polig (Flicker-Version) 1650 + 1650 W Typ 113.269

Art.-Nr. 226 111 001

Heizelement 2-polig (Electron alte Version) 3300 W Typ 101.774

Art.-Nr. 226 110 001



### Heissluft-Handgerät Weldy HG-330 A

Das universell einsetzbare, handliche und leise Kompaktgerät. Seine Einsatzgebiete sind das Schrumpfen, Beschriften, Verformen, Erwärmen und vieles mehr.

Das integrierte Display mit Speicherfunktion leitet durch Anwendungen und Werkstoffmenüs. Mittels grosser LCD-Segmentanzeige wird laufend die aktuelle Temperatur und Luftmengeneinstellung dargestellt und ermöglichen so ein kontrolliertes und exaktes Arbeiten.

- Digitale Temperaturregulierung von 80 - 650°C
- 5-stufige Luftmengeneinstellung
- 14 Arbeitsprogramme
- Menü in 8 Sprachen
- Standby-Modus
- Zwei-Komponenten Gehäuse
- Ergonomisches Design

#### Technische Daten

Netzanschluss	230 V
Leistung	2000W
Temperatur	80 - 650°C
Abmessungen (LxH)	230 x 240 x 80 mm
Gewicht (ohne Kabel)	0,63 kg

Lieferung im Karton inkl. 4 Düsen und Andrückrolle  
Art.-Nr. 226 151 100

#### Ersatz-Zubehör

Heizelement für Weldy 230 V / 2000 W  
Art.-Nr. 226 151 001



### Schweißkolben ALK 2/200

#### Technische Daten

Netzanschluss	230 V
Leistung	200 W
Heizkeil	80 x 75 mm
Gewicht	ca. 4,2 kg

Art.-Nr. 226 600 000

#### Ersatz-Zubehör

Heizkeil 226 600 001  
Heizelement 200 W Typ 6020 226 600 002



### STUBBI Andrückrolle

Kugelgelagert, mit 43 mm Rolle für den Wandhochzug

Art.-Nr. 224 400 500



### STUBBI Andrückrolle klein

Kugelgelagert, mit 28 mm Rolle für den Wandhochzug und die wannenförmige Verlegung

Art.-Nr. 224 400 550



### Andrückrolle Rollen

Ø 20 mm mit Messingrad

Art.-Nr. 262 615 000



### Andrückrolle

Mit Teflonrad für Lino

Art.-Nr. 225 810 004



### Andrückrolle CA

Zu Schnellschweißdüse CA

Art.-Nr. 262 618 000



### Andrückkugel

Aus Messing zum Andrücken der Schweißnaht in Rundungen

Kugel - Ø 14 mm 224 816 000  
Kugel - Ø 20 mm 224 817 000



### Breitband-Druckrolle

Ø 32 x 40 mm aus Silikon für Überlappschweißungen bis 40 mm

Art.-Nr. 224 400 122



### Breitband-Druckrolle

Ø 30 x 50 mm aus Stahl für Überlappschweißungen bis 45 mm

Art.-Nr. 224 400 125



### Anreibwalze

Kugelgelagert, stahlverzinkt  
40 mm  
60 mm

224 400 400  
224 400 600



### Andrückrolle

Für innere Kanten

Art.-Nr. 224 400 123



### Andrückrolle

Für äußere Kanten

Art.-Nr. 262 614 000



### Treppenwerkzeug

Mit Rolle zum Andrücken und Fixieren der Bodenbeläge an der Wand und in den Ecken

Art.-Nr. 237 543 000



### Tube Typ A : PVC-Kaltschweißmittel

Zur Verschweißung von dicht geschnittenen PVC-Nähten (Doppelschnitt). Die eingearbeitete Metallnadel ermöglicht das Eindringen der Schweißflüssigkeit in die Nahttiefe, so dass der gesamte PVC- Nahtquerschnitt optimal verschweißt wird.

#### Vorteile der verschweißten Naht:

- Dauerhaft wasserdicht
- Verhindert das Schrumpfen und Hochstellen der Nahtkanten
- Optisch kaum sichtbar
- Lagerfähigkeit mind. 2 Jahre

44 g (50 ml) ausreichend für ca. 20 lfm	262 650 000
132 g (150 ml) ausreichend für ca. 60 lfm	262 672 000



Versand- und Display-Karton  
jeweils 30 Tuben à 44 g (50 ml) Typ A  
Art.-Nr. 262 650 500



### Tube Typ T: PVC-Kaltschweißpaste

Kaltschweißsystem für dauerhafte, wasserdichte Nahtversiegelung von PVC-Bodenbelägen mit einem Rücken aus Polyestervlies.

Gleicht die Höhe der Nahtkanten bei der Kaltverschweißung an  
Ermöglicht eine gute Führung in der Naht.

Verhindert starkes Aufsaugen des Kaltschweißproduktes durch den Vliesrücken und ermöglicht dadurch eine optimale Nahtversiegelung.

44 g (50 ml) ausreichend für ca. 7 lfm

Art.-Nr.	262 671 100
----------	-------------



### Tube Typ C: PVC-Kaltschweißpaste

Zur Verschweißung von PVC-Bodenbelägen mit Fugen von 0,3 - 4 mm (Reparaturarbeiten). Für PVC-Tapeten und PVC-Profile, zur Verfestigung von Teppichschlingen, zur Verschweißung von PVC-Schmutzmatten, PVC-Folien (ab 0,5 mm Stärke) und zur Reparatur von Kunstleder.

#### Vorteile der verschweißten Naht:

- Dauerhaft wasserdicht
- Verhindert das Hochstellen der Nahtkanten
- Lagerfähigkeit mind. 2 Jahre

44 g (50 ml) ausreichend für ca. 15 lfm	262 651 000
132 g (150 ml) ausreichend für ca. 45 lfm	262 673 000



Versand- und Display-Karton  
jeweils 30 Tuben à 44 g (50 ml) Typ C  
Art.-Nr. 262 651 500



### 3 Schritte-Koffer

Kunststoff-Koffer mit folgendem Inhalt:  
Flipper-Messer (1 Stück mit Leerbox)  
Trapezklingen (20 Stück im Dispenser)  
Hakenklingen (20 Stück im Dispenser)  
Tapeten- und Textilschneider (1 Stück)  
Ersatzklingen, rund (5 Stück)  
Breitbandandrückrolle (1 Stück)  
Spezial-Klebeband (1 Rolle 30 mm x 50 m)  
Kaltschweißmittel Typ A (1 Tube à 44 g)  
Kaltschweißmittel Typ C (1 Tube à 44 g)  
PVC-Paste Typ T (1 Tube à 44 g)

Art.-Nr. 262 033 000
Art.-Nr. 262 035 510
Art.-Nr. 262 036 510
Art.-Nr. 262 040 500
Art.-Nr. 262 040 555
Art.-Nr. 224 400 122
Art.-Nr. 262 690 100
Art.-Nr. 262 650 000
Art.-Nr. 262 651 000
Art.-Nr. 262 671 100

Art.-Nr.	262 653 000
----------	-------------

Mit dem 3-Schritte Koffer in 3 Schritten zur erfolgreichen Versiegelung von PVC-Belägen.



#### Schritt 1:

Spezielles Papierklebeband zum Kaltverschweißen (30 mm x 50 m, thermostabil bis 80°C) auf dicht geschnittene Naht mittig aufbringen und mit Andruckrolle anpressen.



#### Schritt 2 :

Klebeband mit dem Rollmesser einfach und sicher im Naht-bereich durchtrennen.



#### Schritt 3:

Die Nadel mit der einen Hand tief in die Naht hineindrücken, in dieser entlangfahren und mit der anderen Hand das Kaltschweiß-mittel so dosieren, dass eine ca. 5 mm breite Benetzung des Klebebandes erfolgt.

Ca.10 Minuten nach der Verschweißung das Klebeband abziehen. Ergebnis: Eine nahezu unsichtbare und wasserdichte Naht



### SEAL Kaltschweißmittel 1 I

für Arbeitsgerät „Düse A“

Art.-Nr.	262 662 000
----------	-------------

Arbeitsgerät „Düse A“  
für dicht geschnittene Nähte



Art.-Nr.	262 659 000
----------	-------------

Reinigungsbehälter  
für Arbeitsgerät „Düse A“  
inklusive Flüssigkeit



Art.-Nr.	262 670 000
----------	-------------



### SEAL Paste 1 I

für Arbeitsgerät „Düse C“ und „Düse C spezial“

Art.-Nr.	262 666 000
----------	-------------

Arbeitsgerät „Düse C“  
für Reparaturarbeiten



Art.-Nr.	262 660 000
----------	-------------

Arbeitsgerät „Düse C spezial“  
für Wandbeläge und Sockel



Art.-Nr.	262 661 000
----------	-------------



### Arbeitskoffer Kaltschweißtechnik MINI

Inhalt: 1 Arbeitsgerät Düse A, 1 Arbeitsgerät Düse C  
1 Düse C spezial, 1 I SEAL - Kaltschweißmittel 1 I SEAL - Paste  
1 Reinigungsbehälter 50 ml, Reinigungstuch, Schweißmuster,  
Arbeitsanleitung 1 Rolle Klebeband 30 mm x 50 m

Art.-Nr.	262 652 000
----------	-------------

### Streifenschneidemaschine SSM 50

SCHNELL - PRÄZISE LEISE & STAUBFREI

Die mobile Maschine zum Streifenschneiden von Bodenbelägen. Hauptsächlich Anwendung bei PVC-Design-Belägen (LVT) und Teppichfliesen. Auch einsetzbar für Kugelfarn und Nadelfilz-Beläge.

Perfekt geeignet zum Arbeiten direkt im Objekt oder auch stationär in der Werkstatt.

#### Technische Daten

Abmessungen LxBxH	360 x 255 x 420 mm
Gewicht	29 kg
Spannung	230V/50 Hz
Leistung	120 W
Stromaufnahme	1,2 A
Materialstärke	
bei elastischen Belägen	bis 5 mm
bei textilen Belägen	bis ca 10 mm



- Speziell einsetzbar zum Schneiden von
  - Sockelstreifen bei PVC-Designbelag (LVT)
  - Teppichstreifen für gekettelte Sockel
  - Streifen für Einleger in Sockelleisten und Bodenprofile

Lieferung komplett mit Grundausstattung:  
Schneidwellenbestückung mit 2 Kreismessern zum Schneiden von 1 - 2 Streifen bestehend aus:

- 2x Kreismesser, 4x Schneidering Alu, 4x Abstreiferplatte
- 2x 5mm Distanzscheibe, 10x 1mm Distanzscheibe
- 1x Transportring Alu, 8x Transportring
- 1x Anschlusskabel 10m 3x2,5mm<sup>2</sup>
- 1x Spezialschlüssel SW 36mm
- 1x T-Schlüssel SW4x150

Art.-Nr. 856 590 000

#### Optionales Zubehör

Zusatzpaket Schneidwellenbestückung für den Einsatz von 3 Kreismessern zum Schneiden von 2 - 3 Streifen bestehend aus:

1x Kreismesser, 2x Schneidering Alu, 2x Abstreiferplatte  
2x 1mm Distanzscheibe  
Art.-Nr. 856 590 550

Verbreiterungsset für 20 cm Streifen  
Mit diesem optionalen Anbausatz können Streifenbreiten bis zu 20 cm für Hohlkehlssockel geschnitten werden.  
Art.-Nr. 856 590 650


#### Ersatzzubehör

Ersatz-Kreismesser Werkzeugstahl	<u>856 590 500</u>
Ersatz-Kreismesser HSS Stah	<u>856 590 520</u>



Die gewünschte Streifenbreite kann durch Distanzscheiben individuell eingestellt werden. Es können bis zu 3 Kreismesser eingesetzt werden. Die Streifenbreiten sind abhängig von der Anzahl der Kreismesser:

Beim Einsatz von 1 Kreismesser:	1 Streifen von 10-140 mm
Beim Einsatz von 2 Kreismessern:	1 Streifen von 10-130 mm (inkl. Kantenschnitt) oder 2 Streifen von 10-70 mm
Beim Einsatz von 3 Kreismessern:	2 Streifen von 10-65 mm (inkl. Kantenschnitt) oder 3 Streifen von 10-46 mm



### Verlegeset für Designbeläge

#### Neue Version!

Alle notwendigen Arbeitsschritte, die beim Verlegen von Designbelägen notwendig sind werden von den enthaltenen Werkzeugen und Verlegehilfen abgedeckt.

Lieferung im Systainer komplett mit Schälbohrer-Set, TRACER Marker im Köcher, Gehrungsschere mit Trapezklinge, Janser-Multiandrückrolle, Linocut und Fasenkönig

Art.-Nr. 262 244 150


### Kanten-Fasen-Trimmer

Zum Schneiden einer Fase im Winkel von 25° an Kanten von PVC-Fliesen.

Lieferung mit 6 Ersatzklingen

Art.-Nr. 659 100 000

Ersatzklingen SB-Pack mit 10 Stück 262 262 001



### Fasenkönig

Zum Trimmen und Anfasen der Belagskanten ohne Zwischenmontagen, schneidet 45° oder 0°  
Klingenwechsel und Justierung dauern weniger als eine Minute.

Lieferumfang mit 10 Klingen

Art.-Nr. 262 244 700

Ersatzklingen 100 Stück 262 110 000





### Schälbohrer-Set für Designbeläge

Zum Schneiden von Öffnungen für Heizungsrohre in Designbeläge

Lieferung im Koffer inkl Schälbohrer 4 - 20 mm (ohne Griff), Schälbohrer 16 - 30,5 mm (ohne Griff) + Griff

Art.-Nr. 262 244 360



Schälbohrer 4 - 20 mm 262 244 200

Ersatz-Schälbohrer 4 - 20 mm (ohne Griff) 262 244 250



Schälbohrer 16 - 30,5 mm 262 244 300

Ersatz-Schälbohrer 16 - 30,5 mm (ohne Griff) 262 244 350



### Andrückrolle Triple-Flex 150

Speziell für Elastische und PVC Designbeläge

Die speziell entwickelten Walzen passen sich der Oberflächenstruktur ihres Bodenbelags an und gewährleisten ein schonendes, blasenfreies und vor allem kraftvolles Anreiben. Sehr leichtgängig durch kugelgelagerte Walzen.

Geeignet für kleinere Flächen sowie den Naht-, Wand- und Randbereich und Treppenstufen. Mit komfortablem Softgriff.

Triple-Flex 150 - Breite 150 mm  
Art.-Nr. 262 396 000

Triple-Flex 300 - Breite 300 mm  
Art.-Nr. 262 397 000



### Andrückrolle TWIN

Zum komfortablen und festen Andrücken der Naht bei der Verlegung von Vinyl-Designbelägen, Linoleum und PVC, Teppich etc.

Andrückbreite 130 mm mit insgesamt 26 Kugellagern

Art.-Nr. 262 398 000

weitere Andrückrollen siehe Seite 139



### Reparaturset für Oberflächen Spezial Set 40

Spezielle Farbzusammenstellung für die Reparatur von Design-, Laminat-, Linoleum-, PVC - und anderen elastischen Belägen sowie Echtholzböden

Lieferung im Kunststoff-Koffer inkl. 40 Stk. Schmelzkitt-Sticks  
5 Stk. Retuschierstifte Ventilsystem, 1 Akkusmelzer inkl. Ladekabel,  
1 Kunststoffspachtel, 1 Lackziehklinge,  
1 Reinigungstuch, 2 Schleifvlies

Art.-Nr. 475 020 490

weitere Farbtöne und Zubehör siehe Seite 222 - 223

### Hebelschneider MAGNUM

Vielseitige Stanze zum Schneiden von Laminat, Parkett, Kunststoff- und Gummibelägen, Objekt-Teppichfliesen, Kork und vielem mehr! Bestens geeignet für Laminat, Fertigparkett, Designbeläge wie Amtico, Scala usw., PVC-Platten, Korkfliesen, B-Platten, Quarz-Vinylplatten, Gummipplatten usw

- Schneidet mit geringem Kraftaufwand schnell, präzise, staubfrei, geräuscharm und ohne Strom.
- Sauberer Schnitt ohne Ausbrüche und Absplinterungen.
- Integriertes LED-Leuchtband



### Hebelschneider MAGNUM Edge 33 cm

#### Technische Daten

Schnittlänge	33 cm,
Schnitthöhe	25 mm
Gewicht	15,7 kg

Lieferung vormontiert  
Art.-Nr. 222 421 000

Ersatzmesser  
I-Serie + Edge (mit Loch) Schnittlänge 33 cm 222 421 001



### Hebelschneider MAGNUM I-Serie 50 cm

#### Technische Daten

Schnittlänge	50 cm
Schnitthöhe	18 mm
Gewicht ca.	19 kg

Art.-Nr. 222 422 000

Ersatzmesser  
I-Serie + Edge (mit Loch) Schnittlänge 50 cm 222 422 001

#### Sonderzubehör



Universal-Winkel mit Parallelschlag  
praktisches Zubehör zum Schneiden von Winkelschnitten  
einstellbar zwischen 0 und 90 Grad

Art.-Nr. 222 426 020



### Hebelschneider Magnum RCT-76 cm

Speziell zum Schneiden von Design-Belägen, Teppichfliesen, Gummifliesen, Kork (massiv) und der meisten Beläge aus PVC/Vinyl. inklusive Wandlehre zum exakten Schneiden entlang der Wand, innovativen Winkelanschlag Präzisionslineal sowie ein Rollensystem zur parallelen Führung entlang der Wand.

#### Technische Daten

Schnittlänge	76 cm
Schnitthöhe	18 mm
Gewicht ca.	19 kg

Art.-Nr. 222 423 000

Ersatzmesser RCT-Serie Schnittlänge 76 cm 222 423 001



Transportrollen für Magnum I-Serie  
Einfache Befestigung an der Vorderseite des Schneidkopfes  
somit kann der Hebelschneider auf der Baustelle verfahren werden.

Art.-Nr. 222 421 005

### BULLET Stanzen

Staubfreies und leises Arbeiten mit präzisiertem Schnitt!  
 Hebelschneider für Design-Belag (LVT), Gummi-Belag, Kork.  
 Nicht geeignet für MMF-Beläge mit mineralischem Kern bzw.  
 Holzwerkstoff. Max. Materialdicke 14 mm.



#### BULLET Stanze 33 cm

##### Technische Daten

Schnittlänge max.	33 cm
Schnitthöhe max.	14 mm
Gewicht	9,4 kg

Art.-Nr.	222 449 300
Ersatzmesser BULLET Stanze 33 cm	222 449 301



#### BULLET Stanze 50 cm

##### Technische Daten

Schnittlänge max.	50 cm
Schnitthöhe max.	14 mm
Gewicht	12,8 kg

Art.-Nr.	222 449 500
Ersatzmesser BULLET Stanze 50 cm	222 449 501



#### BULLET Stanze 66 cm

##### Technische Daten

Schnittlänge max.	66 cm
Schnitthöhe max.	14 mm
Gewicht	16,1 kg

Art.-Nr.	222 449 600
Ersatzmesser BULLET Stanze 66 cm	222 449 601




#### Designstanze DS-333

Schneidet alle Designböden, schnell, glatt, lautlos und ohne Strom  
 geeignet für PVC-Designbelag (LVT), Teppich, Leder, Kork, Gummi.  
 Verbesserter Anschlag und ausziehbarer Tisch

##### Technische Daten

Schnittbreite	330 mm
Max. Materialdicke	6 mm
Schnittwinkel	0-45 Grad
LxBxH	620 x 430 x 200 mm
Gewicht	7,0 kg

Art.-Nr.	222 446 500
Ersatzmesser für DS-330 / DS-333	222 446 001



#### Designstanze DS-241

Die Stanze DS-241 schneidet Designbelags-Planken bis zu einer  
 Breite von 24 cm und einer Materialstärke von bis zu 12 mm  
 Leicht und handlicher Transport im integrierten Transportkoffer  
 (Anschlagtisch = Transportkoffer)

##### Technische Daten

Max. Materialdicke	12 mm
Max. Schnittlänge	241 mm
Gewicht	6,3 kg
Abmessungen LxBxH:	
Anschlag/Koffer	60,0 x 5,0 x 22 cm
Schneider	55,5 x 2,5 x 20 cm

Art.-Nr.	222 420 000
Ersatzmesser	222 420 010



#### Universal- Sockelleistenstanze Typ 2001

Geeignet für alle Döllken-Kernsockelleisten  
 Art.-Nr. 222 436 000

##### Ersatz- / Sonderzubehör

Ersatzfeder	222 428 001
Griff (kurzes+langes Teil) kpl.m.Feder f. alte + neue TYP 1000 Stanze	222 436 015
Ersatzmesser 100 mm	222 428 006

Stanzen-Anpresseinsatz für Designbeläge 2-3 mm Kunststoff, Paar	222 436 010
--	-------------

Spannhebel XL für Cubu XL - Leisten	222 436 050
--	-------------



#### Leistenstanze CAMELEON 130

Sauberer Schnitt von Profilen, Leisten, usw aus Kunststoff oder Holz

##### Technische Daten

Breite x Länge	235 x 420 mm
Hebellänge	380 mm
Schnitthöhe	max. 28 mm
Schnittlänge	130 mm
Schnittwinkel	45 - 90°
Gewicht	2,8 kg

Lieferung inkl. austauschbarer Edelstahlschneide,  
 Auflage mit Gradeinteilung, verstellbarer Winkelanschlag  
 für Schnitte bis 90°

Art.-Nr.	233 960 000
----------	-------------



#### Sockelleistenstanze

Für 5 mm Profile, geeignet für Bolta-Sockelleisten  
 Art.-Nr. 222 434 600




#### Sockelleistenstanze

Für 5 mm + 12 mm Profile  
 geeignet für Bolta-Sockelleisten  
 Art.-Nr. 222 434 700

##### Sonderzubehör

Umrüstsatz für 5 + 12 mm Profile  
 für Vorgängermodell orange (222 434 500)

Lieferumfang:  
 Anpressblock orange 5 mm,  
 Anpressblock weiss 12 mm,  
 Lehre zur einfachen Montage



Art.-Nr.	222 434 800
----------	-------------



### Laser-Entfernungsmesser SMART 40

Der SMART 40 zeichnet sich durch seine einfache Bedienung und seine Messgenauigkeit aus.

- stoßfestes, robustes Gehäuse
- Einzelmessungen, Flächen- und Volumenberechnung,
- Min/Max-Tracking, Pythagorasfunktion
- Intelligentes schwarz-weißes LCD Display für Arbeiten bei allen Lichtverhältnissen
- Integrierte Wasserwaage für Nutzung der Nivellierfunktion

#### Technische Daten

Messgenauigkeit	± 1,5 mm
Reichweite	0,05 – 40 m
Messungen pro Batteriesatz	bis zu 6000
Batterien	Typ AAA, 2 x 1,5 V
Maße	105 x 47 x 27 mm
Gewicht mit Batterien	83 g

Lieferung in Schutztasche mit Hand-/Gurtschleife inkl. 1 Satz Batterien (2x AAA 1,5V)  
Art.-Nr.

270 501 100



### Laser-Entfernungsmesser XP4 Pro

Professioneller Laser-Entfernungsmesser mit Digitalkamera.

- Neigungssensor für Winkelberechnung und indirekte Entfernungsmessungen
- Speicherung von bis zu 30 Messungswerten
- Übertragung per USB auf den PC.
- Virtuelle Wasserwaage
- integrierte Bluetooth-Technologie für komfortable Datenübertragung auf den PC
- kostenlose APP für Smartphones und PC

#### Technische Daten

Messgenauigkeit	± 1,5 mm
Reichweite	0,05 – 150 m
Batterien	Ni-MH aufladbaren Batterie
Schutzklasse	IP54
Abmessungen:	135 x 59 x 28 mm
Gewicht:	104 g

Lieferung in Schutztasche mit Handschleife inkl. Ni-MH aufladbare Batterien, micro USB- Kabel  
Art.-Nr.

270 502 200

[weitere Modelle auf Anfrage](#)



### Laser-Entfernungsmesser Vector 100

Professioneller Laser-Entfernungsmesser mit allen Standardfunktionen plus zusätzliche Rechenfunktionen

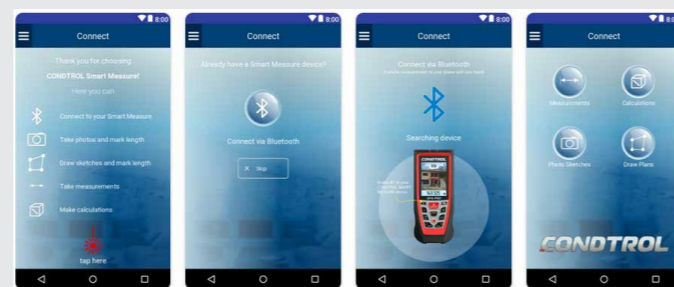
- großes farbiges LC-Display
- integrierte Bluetooth-Technologie für komfortable Datenübertragung auf den PC
- kostenlose APP für Smartphones und PC

#### Technische Daten

Messgenauigkeit	± 1,5 mm
Reichweite	0,05 – 100 m
Batterien	Ni-mH aufladbaren Batterie
Schutzklasse	IP54
Abmessungen:	110 x 46 x 28 mm
Gewicht:	90 g

Lieferung in Schutztasche mit Handschleife inkl. Ni-MH aufladbare Batterien, micro USB- Kabel  
Art.-Nr.

270 502 300



### CONDROL Smart Measure App



Verwenden Sie Ihr Condrol-Messgerät, um Entfernungen zu erfassen, und überlassen Sie dann die Smart Measure-App die schwere Arbeit.

Damit können Sie anhand Ihrer Maße detaillierte Zeichnungen erstellen, unabhängig davon, ob Sie anhand eines Grundrisses oder direkt anhand eines Fotos arbeiten.

Müssen Sie Flächen oder Entfernungen berechnen? Die Smart Measure-App bietet Ihnen alles, was Sie brauchen, und liefert präzise Berechnungen, die Ihnen Zeit und Mühe sparen.

Mit Smart Measure können Sie Ihre Ergebnisse direkt als PDF exportieren oder mit anderen Apps teilen. Noch nie war es so einfach zu messen, zu berechnen, zu zeichnen und zu teilen, und das alles bequem von Ihrem Android-Gerät aus.



### Linien- und Punktlaser FLOX

Horizontal und Vertikal nivellieren, sowie Referenzlinien am Boden

- Vorgelagertes Laserkreuz und durchgehende 90°-Laserlinien ermöglichen unterbrechungsfreies Arbeiten ohne Umpositionieren des Lasers
- 5 mm Bodenabstand ermöglicht das Ansetzen der Fliesen auch unter dem Gerät
- Helle, gut sichtbare Laserlinien
- Drehbarer Standfuß

#### Technische Daten

Messtoleranz	Boden ±0.30 mm/m
	Wand ±0.50 mm/m
Selbstnivellierbereich	±3°
Betriebstemperatur	-10 °C bis +50 °C
Einsatzbereich ohne Handempfänger	
(Radius) Boden/Wand	30/10 m
Abmessung	150 x 119 x 122 mm

Lieferung komplett mit 3 x 1.5 V (AA) Batterien, Koffer Lasersichtbrille  
Art.-Nr.

270 587 000



#### Zubehör



Lasersichtbrille zur besseren Sichtbarkeit des Laserstrahls

Rot	270 537 200
Grün	270 537 300



NEU

### Kreuzlinienlaser 4D

Der Kreuzlinienlaser Fliesen 4D projiziert 2 vertikale und 2 horizontale Strahlen von 360°. Die Kopfverfolgung mit Laserstrahlen auf Ober- und Unterseiten des Gerätes ermöglicht das präzise Bauen von Fliesenebenen so nah wie möglich zum Fußboden und zur Decke. Der Kreuzlinienlaser ist sowohl für den Innen- als auch für den Außenbereich geeignet und verfügt über eine Metallstruktur und ein Gehäuse mit Gummischutz.

#### Vorteile des Fliesen 4D:

- 2 Li-Ion 3,7 V 4000 mAh Akkus für lange Betriebsdauer.
- 2 horizontale Laserstrahlen: der untere Laserstrahl ermöglicht das genaue Bauen von Ebenen in Bodennähe (18 mm), während der obere Laserstrahl nahe an der Decke ausgerichtet wird.
- Impuls-Modus für das Erzeugen von geneigten Linien.
- Echter grüner Laser mit 515 nm Wellenlänge für eine gute Sichtbarkeit.

#### Der Kreuzlinienlaser Fliesen 4D bietet drei Betriebsarten:

- Betriebsmodus mit automatischer Selbstnivellierung bis zu 3°, geeignet für den Ausgleich von Fußböden, Wänden, Zaunbau oder Tapezierung.
- Gesperrter Kompensator zur Projektion von geneigten Ebenen und Linien, ideal für Markierungs- und Installationsarbeiten an Treppengängen, Ecken und Dekorationselementen.
- Impuls-Modus für die Arbeit bei sehr hellen Lichtverhältnissen in Kombination mit dem CONDROL Laserempfänger, der eine Reichweite von bis zu 60 m ermöglicht.

#### Technische Daten

Reichweite/ mit Empfänger	30/60 m
Nivelliergenauigkeit	±0.3 mm/m
Selbstnivellierungsbereich	± 3°
IP-Schutz	IP54
Stativgewinde	1/4" und 5/8"
Lasertyp	Klasse II 515 nm < 1 mW
Stromversorgung	3.7V 4000 mAh Li-Ion
Betriebstemperatur	-10°C ... +40°C
Lagertemperatur	-15°C ... +50°C
Abmessungen	147x91x147 mm
Gewicht	878 g

Lieferung im Kunststoff-Koffer inkl. zwei Akkus, Ladegerät, Hebeplattform, Wandhalterung, Klemmhalterung, magnetische Zieltafel  
Art.-Nr.

270 502 600

[Handempfänger erhältlich auf Anfrage](#)

#### Zubehör



Kurbelstativ H150 für Kreuzlinienlaser mit 5/8" -Gewinde und ausziehbarem Kopf 1/4", Höhe max. 150 cm

Art.-Nr. 270 538 300

## Mess- und Markierwerkzeuge



### Bandmaß KDS

5 m, 25 mm 262 481 000



### Bandmaß POPULAR

Stahlband gelb lackiert mit gleitendem Endhaken, Reduktion von Spiegelung durch Anti-Reflect-Beschichtung  
5 m, 19 mm 262 483 000  
8 m, 25 mm 262 484 000



### Maßband (Glasfaser)

10 m 262 418 200  
30 m 262 418 300



### Schnurschlag aus Metall

Länge 30 m  
Art.-Nr. 262 420 000

Kalkfüllung - Flasche mit 230 g  
weiß 262 421 000  
färbig 262 422 000



### Profi-Druckbleistift GREEN-PEN

Mit austauschbaren Spezialminen, zum Markieren und Schreiben auf allen Material-Oberflächen - auch für staubige, rauhe, ölige und feuchte Flächen geeignet.

Art.-Nr. 262 485 000



GREEN-PEN Ersatzminen-Set mit 10 Graphitminen  
Art.-Nr. 262 485 100



GREEN-PEN Ersatzminen-Set mit 8 Spezialminen  
4 x Graphitminen 2 x Farbmine rot, 2 x Farbmine gelb  
Art.-Nr. 262 485 200



### TRACER Profilschablonen-Set

Robustes Werkzeug zum einfachen Abmessen von Konturen. Mit einem arretierbaren Mechanismus rastet die Konturenlehre ein und ermöglicht präzises Übertragen.

Set bestehend aus Profilschablone 130 mm und 250 mm und Tieflochbleistift im Köcher.  
Art.-Nr. 262 488 800



NEU

### TRACER Bleistift im Köcher

Allzweck-Tiefbau-Bleistift mit voll ausziehbarer Mine für Markierungen bis zu 145 mm Tiefe.

Art.-Nr. 262 488 000



NEU

### TRACER Ersatzminen im Köcher

Sechs Ersatzminen für TRACER Tiefbau-Bleistift (4 x 2B graphit / 2 x gelb).

Art.-Nr. 262 488 100



NEU

### TRACER Marker im Köcher

Permanenter Mehrzweck-Baustift mit umkehrbarer Doppelspitze für Markierungen bis zu 50 mm Tiefe.

Art.-Nr. 262 488 300



NEU

### TRACER Verkaufs-Display

20 Tieflochbleistiften, 20 Ersatzminenpackungen und 10 Tieflochmarkern

Art.-Nr. 262 488 600

## Mess- und Markierwerkzeuge



NEU

### TRACER Set Bleistift & Ersatzminen

Bleistift im Köcher und Ersatzminen (4 x 2B graphit, 2 x gelb).

Art.-Nr. 262 488 200



NEU

### TRACER Komplett Set

Komplettes Markierungsset Bleistift und Marker einschließlich Ersatzminen (4 x 2B graphit, 2 x gelb).

Art.-Nr. 262 488 400



NEU

### TRACER Proscribe-Anreißer Set

Multifunktionales Anreißerwerkzeug mit Tiefloch-Baustift und Minen zum Profilanreißen, Parallelanreißen und mehr. Inklusive 6 Ersatzminen, Holster und Tragetasche

Art.-Nr. 262 488 700

## Verlegen von textilen Bodenbelägen

## Verlegen von textilen Bodenbelägen



### Kniespanner Deluxe

Mit verstellbaren Greifereinsätzen zur Anpassung an den Teppichbelag, 5-fach verlängerbar von 48 bis 58 cm.  
Art.-Nr. 237 405 000

Greifereinsätze für Kniespanner  
3 Stück



237 405 001



### Rohrloser Doppelkopfspanner

Mit einstellbarer Zahntiefe, formschönes, handliches Spanngerät, mit der Doppelfunktion eines rohrlösen Hebelspanners und Nahtspanners, zum Ausgleich von Musterverzügen. Der Doppelkopfspanner wird mit einem zusätzlichen Zugarm geliefert, so dass er auch als rohrlöser Hebelspanner eingesetzt werden kann. Lieferung im Metallkasten  
Art.-Nr. 237 443 000



### Hebelspanner

Lieferung im Tragekoffer mit 4 Satz Verlängerungsrohren (Gesamtlänge 7 m) und mit 2 Spannköpfen (Standardkopf und Igelkopf)  
Art.-Nr. 237 410 000

### Sonderzubehör

Igelkopf fein  
Art.-Nr. 237 410 001



### Spannfilz

Textilmischung: Wolle/Mischfaser mit synthetischem Vlies  
Rolle à 25 lfm x 2 m, PE-Folienverpackt, Stärke 7 mm  
Art.-Nr. 332 500 100



### Konfektionsgerät

Mit eingebautem Hitzeschild und Thermostat mit 4 Heizstufen und teflonbeschichteter Bodenplatte.  
Lieferung kpl. mit Abstellplatte

Art.-Nr. 237 000 500



Konfektionsgerät im Systainer komplett mit Abstellplatte, 1 Rolle Konfektionsband Standard 20 m, 10 m Verlängerungskabel  
Art.-Nr. 237 000 000



### Konfektionsbänder Standard

Standard Qualität für Wohn- und Schlafräume/normale Webteppiche  
1 x 20 m 237 010 000  
10 x 20 m 237 010 100  
4 x 50 m 237 010 300



### Konfektionsbänder Super

Schwere Qualität für gewebte Teppichböden, Juterücken und synthetische Doppelrücken  
1 x 20 m 237 012 100  
10 x 20 m 237 012 200  
4 x 50 m 237 012 300



### Konfektionsbänder Gold

Extra schwere Qualität für stark beanspruchte Nähte. Objekt-Qualität mit Goldfolie für gleichmäßige Hitzeverteilung.  
1 x 20 m 237 013 100  
10 x 20 m 237 013 200  
4 x 50 m 237 013 300



### Kuhfuß

Art.-Nr. 237 540 000



### Treppenwerkzeug

7 cm 237 542 000  
9 cm, extrabreit 237 542 100  
Gebogen, zum Arbeiten unter Heizkörpern  
Art.-Nr. 237 542 001



### Treppenwerkzeug

Mit Rolle zum Andrücken und Fixieren der Bodenbeläge an der Wand und in den Ecken  
Art.-Nr. 237 543 000



### Teppichahle


rund 237 547 000  
vierkant 237 548 500



### Nahtklammer

kunststoffüberzogene Bügel  
Nadelkissen 30 x 70 mm  
Art.-Nr. 262 242 000

Mengennachlass auf Nahtklammern  
ab 5 Stück 5%  
ab 10 Stück 10%



### Nagelleisten



### Standard Nr. 140 (340)

Für normale Teppichböden  
Nagelhöhe 4,8 mm  
Art.-Nr. 331 200 500  
VE Paket mit 100 Stk. à ca. 152 cm = 152 m



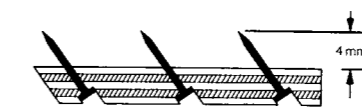
### Standard Nr. 141 (341)

Für dünne Teppichböden,  
vorgenagelt, Nagelhöhe 3,2 mm  
Art.-Nr. 331 201 500  
VE Paket mit 100 Stk. à ca. 152 cm = 152 m



### Standard Nr. 185

Für Estrich und Betonunterböden,  
vorgenagelt Nagelhöhe 4,8 mm  
Art.-Nr. 331 203 000  
VE Paket mit 100 Stk. à ca. 152 cm = 152 m



### Superbreit Nr. 142

3-reihig, Breite 40 mm für normale  
Teppichböden Nagelhöhe 4 mm  
Art.-Nr. 331 204 000  
VE Paket mit 50 Stk. à ca. 152 cm = 76 m



### Teppich Andrückroller

Zum Andrücken/Einhängen textiler Beläge  
in die Nagelleisten  
Art.-Nr. 262 552 000  
Ersatz-Rad Set 262 552 100



### Nahtroller

Mit sternförmigen Stahlrädchen  
Art.-Nr. 237 100 000



### Multi-Andrückrolle Combi

Mit 3 Hartgummiwalzen und  
18 Sternrädchen  
Art.-Nr. 237 102 000




### Multi-Andrückrolle

Mit 24 Sternrädchen  
Art.-Nr. 237 101 000



### Multi-Andrückrolle

Mit 4 Hartgummiwalzen  
Art.-Nr. 237 103 000



### Multi-Andrückrolle

Mit 2 Stahlwalzen  
Art.-Nr. 237 104 000

## Klebstoffe

### Sprüh- Kontaktklebstoff

# GLUKON®

Mobiles System, gebrauchsfähig ohne Strom oder Kompressor.

Sieben gute Gründe, die GLUKON® premium wmc von vergleichbaren Lösemittelklebstoffen unterscheidet



Sprühkontaktklebstoff  
**GLUKON®**  
premium wmc

- ✓ DCM frei  
Frei von krebserregenden Stoffen
- ✓ DIBT zugelassen  
Zulassungsnummer Z-155.20-566
- ✓ Erfüllt das A+ Kriterium nach der französischen VOC-Emissionsklassen-Verordnung
- ✓ M1 zertifiziert
- ✓ Eurofins emissionsgeprüft für den Verarbeiter und den Verbraucher
- ✓ Schwer entflammbar B1 nach DIN 4102-1
- ✓ Geprüft für Schienenfahrzeuge nach DIN 45545-2 klassifiziert



Hinweis: Bitte beachten Sie unsere Sicherheits- und technischen Datenblätter, sowie die geltenden gesetzlichen Vorschriften bei der Verarbeitung von lösemittelhaltigen Klebstoffen. \*wmc = ohne Methylchlorid (Dichlormethan (DCM))



### Glukon® Premium wmc

Ohne Schlauch und ohne Sprühpistole

#### Technische Daten

Verbrauch (beidseitiger Auftrag)	6-8 m <sup>2</sup> pro kg
Scherfestigkeit	ca. 150 PSI
Ablüftzeit	1-2 Minuten
Offene Zeit	4 Std.
Temperaturbeständigkeit	ca. 110°C

Behälter mit 13,6 kg 334 073 000



Sprühdose 500 ml 334 073 100



### Glukon® pro wmc

Ohne Schlauch und ohne Sprühpistole

#### Technische Daten

Verbrauch (beidseitiger Auftrag)	6-8 m <sup>2</sup> pro kg
Scherfestigkeit	ca. 125 PSI
Ablüftzeit	3- 5 Minuten
Offene Zeit	12 Std.
Temperaturbeständigkeit	ca. 85°C

Behälter mit 13 kg 334 076 000



### Glukon® Poly

Ohne Schlauch und ohne Sprühpistole

#### Technische Daten

Verbrauch (beidseitiger Auftrag)	6-9 m <sup>2</sup> pro kg
Scherfestigkeit	ca. 85 PSI
Ablüftzeit	1 Minute
Offene Zeit	ca. 12 Std.
Temperaturbeständigkeit	ca. 65°C

Behälter mit 13 kg 334 079 000



Sprühdose 500 ml 334 079 100

Sprüh- Kontaktklebstoff GLUKON® wird im Sprühverfahren beidseitig aufgetragen, so können Sie den Klebstoff sprühnebelfrei, rationell und sauber aufbringen - kein Spachteln und Pinseln mehr.

Geeignet zur Verklebung von Teppich, Echtleder, Kautschuk, Nadelfilz, Textilien, Linoleum, Filz, Kork, Gummi, Schaumstoff, Holz, Glas, Spanplatte, MDF, lackierten Stahl usw.

#### Weitere besondere Merkmale:

- frei von Dichlormethan (DCM)
- beinhaltet keine krebserregenden Stoffe
- direkt gebrauchsfähig – ohne Strom und ohne Kompressor
- unkomplizierte und schnelle Verarbeitung
- geringe Anschaffungskosten, wartungsarm
- mobiles System – praktisch für unterwegs
- überragende Klebstoffeigenschaften
- sehr temperaturbeständig -25 °C bis 110 °C
- universeller Einsatzbereich
- sauberes und nebelfreies Arbeiten
- geruchsarm und kurze Ablüftzeiten (1 bis 5 Min.)

#### GLUKON® poly speziell für Styropor®, Schaumstoffe, Textilien u.v.m.

klebt Papier, Karton, Metallfolien, Leder, Filz, Schaumstoff, Gewebe, Textilstoffe, Styropor® miteinander, und kann mit vielen anderen Materialien verklebt werden wie z.B. Holz, Glas, Metall, Keramik.

universell einsetzbar:  
beidseitiger Auftrag mit Ablüften -> permanent  
einseitiger Auftrag ohne Ablüften -> korrigierbar  
einseitiger Auftrag mit Ablüften -> wieder ablösbar

### Glukon®-Zubehör

#### GLUKON® Wagen

Sicherer Transport der Behälter zur Baustelle, ermöglicht ein Hinterherziehen der Behälter beim Arbeiten, Behälter können nicht umkippen

Ausgestattet mit stabilem Haltekorb aus beschichtetem Stahlblech, Leichtlauf-Lenkrollen, Führungsriff höhenverstellbar  
Gewicht ca. 7 kg  
(Lieferung ohne GLUKON-Behälter, ohne Schlauch und ohne Sprühpistole)

Art.-Nr. 334 075 000



#### Glukon®Citrus-Reiniger-Spray

Mit natürlichem Wirkstoff zum Entfernen von Klebstoffrückständen  
Ideal zum Reinigen von Applikatoren  
Entfernt zuverlässig Overspray  
Nicht korrosiv, pH-neutral, mit natürlichem Wirkstoff, biologisch abbaubar.

Sprühdose 500 ml 334 620 000



#### Glukon®Handgriff für Spraydosen

Erleichtert das Arbeiten mit der Sprühdose und beugt Ermüdungen der Hand vor. Passend auf fast alle handelsüblichen Sprühdosen

Art.-Nr. 334 072 170



## Klebstoffe



Auch auf kalten Untergründen, wie Betontreppen zu verarbeiten. Der Sprühstrahl der Pistole kann von punktgenau bis breit gefächert eingestellt werden.



#### Glukon® Sprühpistole - premium

für noch präzisere Sprühstrahleinstellung

Art.-Nr. 334 072 150



#### Glukon®Lanze für Wandflächen

Art.-Nr. 334 072 160



#### Glukon®Ersatz-Düse

Art.-Nr. 334 072 200



#### Glukon®Schlauch (Länge 5,5 m)

Art.-Nr. 334 072 300



#### Glukon®Sprühpistole premium + Schlauch im Set

Art.-Nr. 334 072 450



### Montagekleber SK1 Extrem

Mit extrem hoher Anfangs-Klebkraft speziell zur Verklebung von Sockelleisten  
Verklebung von Metallen, Holz und Kunststoffen mit und untereinander auf saugenden und nicht saugenden Untergründen. Für eine Vielzahl von Montagearbeiten, wie z.B. kleben von Sockelleisten und Metallprofilen.

- frei von Isocyanat und Silikon
- überlackierbar und überstreichbar
- dauerelastisch und universell einsetzbar
- Beständigkeiten gegen z.B. Witterung, UV-Strahlung, Wasser, Chlor usw.



Kartusche mit Einzelkartusche	290 ml	334 068 000
VE mit 20 Kartuschen		334 068 100

### Montagekleber SK2

Kleben, Montieren, Abdichten auch auf feuchten, porösen Untergründen Alle Abdichtungen und dauerhafte Verklebungen: auf glattem und porösem Untergrund, innen und außen, auch in feuchten Räumen und auf feuchten Untergründen.

- Kraftkleber auf MS-Polymerbasis
- silikonfrei
- Lösungsmittelfrei
- geruchlos
- dynamisch hoch belastbar
- herausragende Zug- und Scherfestigkeit
- witterungsbeständig



Kartusche mit Einzelkartusche	290 ml	334 069 000
VE mit 20 Kartuschen		334 069 100

### Kartuschenkleber GLUKON PU multi

PU-Klebstoff mit sehr schneller Trocknungszeit, feuchtigkeithärtend, wasserfest, wetterhart, Wärmebeständigkeit bis 100°C.  
Ideal für die schnelle Montage von z. B. Nagelleisten, Übergangsprofilen usw.



Kartusche mit Einzelkartusche	310 ml	334 065 000
VE mit 20 Kartuschen		334 065 100

### Kartuschenkleber GLUKON MS premium

MS-Klebstoff mit einer extrem hohen Anfangsfestigkeit. Überstreichbar, wasserfest, wetterhart, Wärmebeständigkeit bis 110°C. Ideal für die Montage von Treppenstufenkanten, Fußleisten usw.



Kartusche mit Einzelkartusche	290 ml	334 066 000
VE mit 20 Kartuschen		334 066 100

### TKL-Universalkleber

zum schnellen und sicheren Kleben von Teppichsockeln, Einschubleisten, Hartsockeln, Holz, Styropor, Kork usw.

#### Die Vorteile:

- pastös, läuft und tropft nicht und kann in noch frischem Zustand mit Wasser entfernt werden.
- transparent und geruchlos.



Kartuscheninhalt Einzelkartusche	300 ml mit Plastikdüse	640 090 000
VE mit 20 Kartuschen		640 091 000



Theken-Display	Inhalt: 24 Kartuschen	Art.-Nr. 640 092 000
----------------	-----------------------	----------------------

#### Verarbeitung

Einfacher Kleberauftrag mit Profi-Kartuschenpistole, Akku- oder Druckluftpistole. Zweifacher Kleberauftrag mit Alu-Doppeldüse in einem Arbeitsgang.

TKL-Kleber kann direkt auf den Untergrund aufgetragen werden, je nach Leistenhöhe 1, 2 oder mehr Linien. Einschubleiste oder Teppichsockel in den frischen Kleber einbetten und andrücken. Das Fixieren und eventuelles Korrigieren ist noch kurze Zeit möglich.



Teppichsockel:  
Auftragen von 2 Kleberlinien mit Alu-Doppeldüse und andrücken.



Einschubleisten:  
Auftragen von 2 Kleberlinien mit Alu-Doppeldüse, Fixieren und andrücken der Einschubleiste, Auftragen einer Kleberlinie in der Einschubleiste, Einbetten und anreiben des Teppichsockels



### Kartuschenpistole Profi-Ausführung

Art.-Nr.	334 511 000
----------	-------------

#### Sonder-Zubehör

Alu-Doppeldüse		640 090 100
Art.-Nr.		

Plastikdüse einfach zur Verarbeitung von Kartuschen		640 090 110
Art.-Nr.		



### Sprühkleber

Für Textilien, Schaumgummi, Schaumstoff usw.

Einzeldose à 500 ml	334 051 000
VE mit 12 Dosen à 500 ml	334 051 100



### Kontaktklebstoff

Klebt Kunststoffplatten und andere Materialien wie Holz, Furnier, PVC, Metalle und Leder. Gut geeignet für poröse Materialien

1 Liter Gebinde	334 081 000
5 Liter Gebinde	334 081 200



### Schnittfest-Spray

Vermeidet das Ausfransen von gewebten Teppichböden sowie Kokos, Sisal usw.

Einzeldose à 500 ml	334 032 000
VE mit 12 Dosen à 500 ml	334 032 100



### Janser Kartuschenpistole

Qualitativ hochwertige Kartuschenpistole für die Verarbeitung von niedrig- bis mittelviskosem Material.

- Kraftübersetzung 12:1 für ermüdungsfreie Bedienung
- Zentrierter Griff- für optimale Balance und präzisen Auftrag
- Drehbare Kartuschenhalterung - für optimalen Arbeitswinkel sowie für Rechts- und Linkshänder
- Tropf-Stopp-Funktion- verhindert das Nachlaufen des Materials
- geeignet für 310 ml Kartuschen

Art.-Nr.	334 514 000
----------	-------------



NEU

### Schmelzklebepistole MKP 18

- Mit integriertem Motor
- Anti-Tropf System
- Bis zu 5,2 kg Schmelzkleber pro Stunde
- Betriebstemperatur 205°C (400 °F)
- Mit EIN/AUS-Schalteranzeige
- Leistungsaufnahme von 600W
- Für Schmelzkleberpatronen Ø17,5-18,2mm

Lieferung im Transportkoffer komplett mit Standarddüse und gebogener Düse  
Art.-Nr. 237 097 800



NEU

### Schmelzklebepistole KP 6018

- Mit extern einstellbarer Temperaturregelung von 130 °C bis 230 °C (265 °F bis 445 °F)
- Mit Hubeinstellschraube
- Mit EIN/AUS-Schalteranzeige
- Leistungsaufnahme von 300W
- Für Schmelzkleberpatronen: Ø 11-12 mm

Lieferung im Transportkoffer komplett mit Standarddüse und gebogener Düse  
Art.-Nr. 237 097 700



NEU

### Schmelzklebepistole KP 3012

- Mit extern einstellbarer Temperaturregelung von 130 °C bis 230 °C (265 °F bis 445 °F)
- Mit Hubeinstellschraube
- Mit EIN/AUS-Schalteranzeige
- Leistungsaufnahme von 300W
- Für Schmelzkleberpatronen: Ø 11-12 mm

Lieferung im Transportkoffer komplett mit Standarddüse und gebogener Düse  
Art.-Nr. 237 085 600

### Ersatz-Zubehör

Schmelzkleberdüse Standard



Art.-Nr. 237 085 610

Schmelzkleberdüse gebogen  
Ideal für die Anwendung bei Sockelleisten



Art.-Nr. 237 085 620



### Schmelzkleberpatronen im Eimer

Ø 12 mm Länge 200 mm / transparent

Eimer mit 5 kg 237 092 500

Ø 18 mm Länge 300 mm / transparent

Eimer mit 5 kg 237 098 000



NEU

### Schmelzkleberpatronen im Karton

Ø 12 mm Länge 200 mm / transparent

Karton mit 5 kg 237 092 520  
Karton mit 20 kg 237 092 550

Ø 18 mm Länge 300 mm / transparent

Karton mit 5 kg 237 098 020  
Karton mit 20 kg 237 098 050



### Kleberspritze aus Kunststoff

50 ml Fassungsvermögen, komplett mit zwei Injektionsnadeln 11G und 13G

Art.-Nr. 237 070 500

### Ersatz-Zubehör

Injektionsnadeln  
Set mit zwei Nadeln 11G + 13G 237 070 520



### Rapid-Kleberspender

Zum Klebstoffauftragen an Wänden beim Verarbeiten von Sockelleisten, Füllmenge 500 ml

Art.-Nr. 229 000 000



### Sockelleisteneinstreichgerät

Art.-Nr. 229 100 000

Kleberdose einzeln 229 100 001



### Jantex-Klebeband

Einseitig klebendes Spezialband für das Verbinden von Teppichstreifen vor dem Einketteln

Breite 50 mm Rolle mit 50 m 640 020 000



### Gewebe-Klebeband

Einseitig klebendes Spezialband zur Verstärkung der Teppichkante vor dem Einketteln.

Breite 19 mm Rolle mit 50 m 658 700 100



### Nahtklebebänder

Doppelseitig beschichtet, weitestgehend weichmacherbeständig

Breite 50 mm Rolle à 10 m 335 250 100

Breite 50 mm Rolle à 25 m 335 350 100



### Teppich-Naht-Schutz

Verhindert das Ausfransen und Hochstellen der Nähte.

132 gr (150 ml) sind ausreichend für ca. 25 lfm Teppichnaht

Einzeltube mit 132 gr 334 017 000

Besonders geeignet, um bei Schlingen und Hoch-Tief-Waren in der Längsnaht sowie in den Kopfbereichen die Nähte sicher zu schließen und sie vor dem Ausreißen oder Aufribbeln zu schützen.

Eignet sich auch für die Reparatur bereits beschädigter Nähte oder sog. Laufmaschen im Teppich sowie als Hilfsmittel bei Kettelarbeiten.



### Jantac Transferklebeband

Doppelseitig klebender, anwendungsfertiger Acrylat-Haftkleberfilm auf Rolle. Der reine Acrylatklebstoff hat permanent viskoelastische Eigenschaften, trocknet nicht aus und versprödet nicht.

- zum Montieren von gekettelten Teppichsockelleisten
- sowie zum selbstklebenden Ausrüsten und kaschieren von bahnförmigen Materialien, die sich mit herkömmlichen Transferklebern nicht mehr verkleben lassen.
- Jantac Super 35 speziell für die Montage von Kernsockelleisten
- Jantac Power 45 speziell für Vliesrücken, rauhe Untergründe, Strukturputz

#### Jantac-Rollen mit 50 m

Jantac 25	Breite 25 mm (20 Rollen)	641 000 500
Jantac 40	Breite 40 mm (12 Rollen)	641 001 000
Jantac 45	Breite 45 mm (10 Rollen)	641 002 000
Jantac 50	Breite 50 mm (10 Rollen)	641 003 000
Jantac 55	Breite 55 mm (8 Rollen)	641 004 000
Jantac 60	Breite 60 mm (8 Rollen)	641 004 300
Jantac 70	Breite 70 mm (6 Rollen)	641 004 600
Jantac 85	Breite 85 mm (6 Rollen)	641 005 000

#### Jantac-Rollen mit 100 m

Jantac 40	Breite 40 mm (12 Rollen)	641 001 100
Jantac 45	Breite 45 mm (10 Rollen)	641 002 100
Jantac 50	Breite 50 mm (10 Rollen)	641 003 100
Jantac 55	Breite 55 mm (8 Rollen)	641 004 100
Jantac 60	Breite 60 mm (8 Rollen)	641 004 400

### Jantac Super 35

Speziell für die Montage von Kernsockelleisten

#### Rollen mit 50 m

Jantac Super	Breite 35 mm (14 Rollen)	641 006 000
--------------	--------------------------	-------------

### Jantac Power 45

Speziell für Vliesrücken, rauhe Untergründe, Strukturputz

#### Rollen mit 33m

Jantac Power 45	Breite 45 mm (10 Rollen)	641 009 000
-----------------	--------------------------	-------------

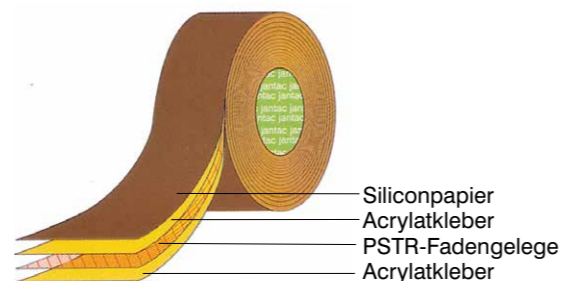


### JANTAC Abroller

Zum Anbringen der JANTAC Transferklebebander an die Wand

- Einsetzbar für verschiedene Klebebandbreiten
- zur Montage von Hohlkehlssockelleisten
- mit Wechsel der Griffe einsetzbar für Links- und Rechtshänder

bis 100 mm Breite (auch für 100 m-Rollen geeignet) 656 908 000



Montage von Teppichsockeln mit Jantac.

Montage von Hartkern-Sockelleisten mit Jantac Super 35



**MENGENNACHLASS**  
auf Jantac-Kartons  
ab 3 Kartons 5%  
ab 5 Kartons 10%  
ab 8 Kartons 15%  
ab 10 Kartons 20%

**MENGENNACHLASS**  
auf Nahtklebebander Kartonabnahme  
bei 10 m = 72 Rollen 20 %  
bei 25 m = 24 Rollen 20 %



### Hand-Contacter

Das schnelle und präzise Auftragegerät für Jantac-Klebebander. Die Rolle wird auf das Auftragegerät aufgesteckt.

bis 100 mm Breite (auch für 100 m-Rollen geeignet) 656 906 000

### Miniket 2000 - Das Original -

Die Kettelmaschine der neuen Generation nach dem Überwindling-Stichsystem.

#### Haupt-Merkmale:

Universell einsetzbare Kettelmaschine für Teppiche, Teppichböden und Teppichsockel.

Diese handliche Kettelmaschine mit modernster Technologie eröffnet für Teppichfachgeschäfte, Raumausstatter und Fußbodenleger neue Möglichkeiten, den Teppichverkauf attraktiver zu gestalten und einen schnellen Kettelservice zu bieten.

Auch hochflorige Teppiche mit latexiertem Juterücken können einzigartig gekettelt werden.

Die beim Kommissionieren oder beim Teppichverlegen verbleibenden Reste können schnell zu Badezimmer-Sets, Läufern oder Fußmatten oder zu Teppichsockel verarbeitet werden.

#### Standard-Ausführung

- elektronische Geschwindigkeitsregelung
- integriertes Zählwerk beim Sockelleisten ketteln,
- eingebaute Beleuchtung
- zum Befestigen am Tisch oder fahrbar für Kettelarbeiten auf dem Fußboden.

#### Technische Daten

Netzanschluss	230 V
Gewicht	15 kg
mit Transport-Karton	20 kg
Motorleistung	300 W
Kettelleistung	ca. 200 lfm/Std.

Lieferung mit Transport-Karton, Streifenkettelvorrichtung, 1 Satz Bordwerkzeug (ohne Arbeitstisch)

Art.-Nr. 658 000 000

#### Ersatzteile Miniket 2000

Ersatznadel	658 010 010
Fadenholer (Einfädler)	658 000 040
Schmierstoff HHS 2000 Spray 150 ml, transparent	658 000 999

#### Ersatzteile Miniket 2

Ersatznadel für harte Rücken (synthetische Zweitrücken)	658 400 400
Einfädler (2 Stück)	658 400 010
Janser-Spulenöl Nachfüllflasche 0,5 l	658 400 301

## Miniket 2000



#### Sonderzubehör Miniket 2000

Arbeitstisch Lieferung mit Fußpedal für die Druckfußanhebung, ohne Fußregler (optional)

Art.-Nr. 658 100 000

Fußregler mit Kabel und Stecker zur stufenlosen Geschwindigkeitsregelung

Art.-Nr. 658 201 000

Griffverlängerung zum bequemen Arbeiten am Fußboden

Art.-Nr. 658 000 290

# Maxiket ECONOMY



## Maxiket ECONOMY

Mit Stickschnellverstellung und elektromagnetischer Druckfußanhebung

### Technische Daten

Netzanschluss	230 V
Kettelleistung	max. 450 lfm/Std.

Lieferung kpl. mit Arbeitstisch und Antriebsmotor 658 900 000  
(nicht mit Antriebsmotor 380V lieferbar)

# Maxiket high-speed



## Maxiket HIGH-SPEED

Stickschnellverstellung

### Technische Daten

Netzanschluss	230 V oder 380 V
Kettelleistung	max. 700 lfm/Std.

Lieferung kpl. mit Arbeitstisch und Antriebsmotor  
380V 658 500 000  
230V 658 501 000

### Sonderzubehör für ECONOMY + HIGH SPEED

Streifenkettel-Vorrichtung	658 500 002
Zählwerk kpl.	658 500 200
Fadengeber Nachrüstsatz	658 500 920

### Ersatzteile für ECONOMY + HIGH SPEED

Einfädler	658 500 003
Ersatznadel 230	658 500 004
Spezial-Nadel 230 mit Pyramidenspitze geeignet für Beläge mit harter Oberfläche	658 500 016
Maxiket-Öl Flasche mit 1 Liter	658 500 100

## Industriekettelmaschine Maxiket

- Diese robusten Maschinen werden vollautomatisch geschmiert alle beweglichen Teile laufen in Wälzlagern.
- Der sichere und geräuscharme Betrieb ist auch bei Dauerbelastung gewährleistet.

## Luftkissentisch

Ausgerüstet mit 3 robusten Ventilatoren, geförderte Luftmenge ca. 1500m³/h, komplett mit elektronischem Regler zur stufenlosen Reduktion der Luftmenge bis auf 250m³/h

- Äußerst plane Tischfläche mit Ausbuchtung für die Kettelmaschine Maxiket.
- Arbeitshöhe stufenlos einstellbar von ca. 86 cm bis ca. 95 cm
- Durch die modulare Bauweise können weitere Anbauelemente bis zur gewünschten Arbeitsfläche verbunden werden.

### Standardausführung

Mit 1 Basiselement mit Ausbuchtung für Maxiket und 2 Anbauelementen. Tischfläche: LxB 5,0 m x 2,5 m 658 581 000

Basiselement Breite x Länge 2,5 x 2,0 m mit Ausbuchtung für Maxiket 658 581 100

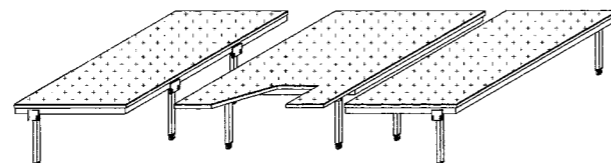
Anbauelement Breite x Länge 2,5 x 1,5 m 658 581 200



Anbauelement  
BxL 2,5 x 1,5 m

Basiselement  
BxL 2,5 x 2,0 m

Anbauelement  
BxL 2,5 x 1,5 m



Industriegarn ist nicht zur Rückgabe berechtigt!




## Industriegarn B

Für Miniket 2000, Maxiket und alle Industrie-Kettelmaschinen.

Stranggefärbtes, 3-fach gezwirntes Polyamidgarn in Spulen von ca. 1 kg

Art.-Nr. 658 600 . . .  
(Sonderfarben ab 20 Rollen auf Anfrage)



**ACHTUNG!** Aus drucktechnischen Gründen können die abgebildeten Farben von den echten Farben abweichen!

Original Farbkarte Kettelgarn, Beilaufband und Nähfaden kann gegen Schutzgebühr erworben werden.  
Art.-Nr. 990 011 000

### MENGENNACHLASS auf Industriegarn

- ab 5 Rollen 5 %
- ab 10 Rollen 10 %
- ab 20 Rollen 15 %
- ab 50 Rollen 20 %

833	674
760	670
602	676
686	528
761	518
764	607
763	687
603	767
504	522
665	609
682	608
799	526
766	538
535	618
765	755
836	787

Ketteln

Ketteln

	508		611		769		840		779		709		789		643
	612		712		770		781		835		710		748		784
	762		754		771		544		719		666		658		691
	774		624		536		786		838		667		659		743
	749		777		613		741		831		711		696		795
	519		626		772		635		841		707		823		785
	521		726		537		843		675		708		655		732
	734		778		684		780		547		747		742		560
	768		752		775		735		637		654		556		796
	615		540		622		728		788		668		794		797
	614		713		740		783		679		669		793		664
	776		753		714		842		683		662		792		640
	617		663		717		782		546		826		745		639
	829		541		715		641		834		644		832		744
	524		627		716		729		557		657		731		837
	839		839		718		720		555		727		798		736

**ACHTUNG!**  
Aus drucktechnischen Gründen können die abgebildeten Farben von den echten Farben abweichen!

Original Farbkarte Kettelgarn, Beilaufland und Nähfaden kann gegen Schutzgebühr erworben werden.  
Art.-Nr. 990 011 000

**ACHTUNG!**  
Aus drucktechnischen Gründen können die abgebildeten Farben von den echten Farben abweichen!

Original Farbkarte Kettelgarn, Beilaufland und Nähfaden kann gegen Schutzgebühr erworben werden.  
Art.-Nr. 990 011 000

## Ketteln

### Kettelbeilaufbänder

- Für Miniket oder Maxiket sowie alle anderen Fabrikate.
- Baumwoll-Schrägband indanthren
- In Rollen von ca. 100 m.
- Lieferbar in 11 Farben



#### 16 mm breit

Für normale Teppichstärken	
Farbe 81 - Weiß	658 681 000
Farbe 82 - Grau	658 682 000
Farbe 83 - Anthrazit	658 683 000
Farbe 84 - Beige	658 684 000
Farbe 85 - Hellbraun	658 685 000
Farbe 80 - Dunkelbraun	658 680 000
Farbe 86 - Gelb	658 686 000
Farbe 87 - Rot	658 687 000
Farbe 88 - Grün	658 688 000
Farbe 89 - Blau	658 689 000
Farbe 79 - Schwarz	658 679 000

#### 20 mm breit

Für dicke, hochflorige Teppiche	
Farbe 81 - Weiß	658 781 000
Farbe 82 - Grau	658 782 000
Farbe 83 - Anthrazit	658 783 000
Farbe 84 - Beige	658 784 000
Farbe 85 - Hellbraun	658 785 000
Farbe 80 - Dunkelbraun	658 780 000
Farbe 86 - Gelb	658 786 000
Farbe 87 - Rot	658 787 000
Farbe 88 - Grün	658 788 000
Farbe 89 - Blau	658 789 000
Farbe 79 - Schwarz	658 779 000

### Nähfaden

- für Miniket 2000
- aus Polyester/Baumwoll-Anteil Nm 25
- ca. 2500 m pro Spule
- lieferbar in 9 Farben



Rohweiß	658 801 000
Beige	658 802 000
Hellbraun	658 803 000
Dunkelbraun	658 804 000
Grün	658 805 000
Rot	658 806 000
Grau	658 807 000
Schwarz	658 810 000
Blau	658 813 000

### Nähfaden monofil

transparent  
(Farbe 808) 890 Den



658 808 100

Großspule (ca. 695 g)  
für Maxiket und  
Industrie-Kettelmaschinen



658 808 000

Dispenserglocke  
für Großspule  
kpl. mit Bodenplatte



658 809 000

**ACHTUNG!** Aus drucktechnischen Gründen können die abgebildeten Farben von den echten Farben abweichen!

Original Farbkarte Kettelgarn, Beilaufband und Nähfaden kann gegen Schutzgebühr erworben werden.  
Art.-Nr. 990 011 000



MENGENNACHLASS  
auf Kettelbeilaufband ab 10 Rollen 5 %  
ab 20 Rollen 10 %  
ab 40 Rollen 15 %  
ab 100 Rollen 20 %



## Schneiden von Sockelleisten

### Streifenschneidemaschine SSM 50

SCHNELL - PRÄZISE LEISE & STAUBFREI

Die mobile Maschine zum Streifenschneiden von Bodenbelägen. Hauptsächlich Anwendung bei PVC-Design-Belägen (LVT) und Teppichfliesen. Auch einsetzbar für Kugelgarn und Nadelfilz-Beläge.

Perfekt geeignet zum Arbeiten direkt im Objekt oder auch stationär in der Werkstatt.

#### Technische Daten

Abmessungen LxBxH	360 x 255 x 420 mm
Gewicht	29 kg
Spannung	230V/50 Hz
Leistung	120 W
Stromaufnahme	1,2 A
Materialstärke	
bei elastischen Belägen	bis 5 mm
bei textilen Belägen	bis ca 10 mm

Speziell einsetzbar zum Schneiden von

- Sockelstreifen bei PVC-Designbelag (LVT)
- Teppichstreifen für gekettelte Sockel
- Streifen für Einleger in Sockelleisten und Bodenprofile

Lieferung komplett mit Grundausstattung:

- Schneidwellenbestückung mit 2 Kreismessern zum Schneiden von 1 - 2 Streifen bestehend aus:
- 2x Kreismesser, 4x Schneidering Alu, 4x Abstreiferplatte
- 2x 5mm Distanzscheibe, 10x 1mm Distanzscheibe
- 1x Transportring Alu, 8x Transportring
- 1x Anschlusskabel 10m 3x2,5mm<sup>2</sup>
- 1x Spezialschlüssel SW 36mm
- 1x T-Schlüssel SW4x150

Art.-Nr. 856 590 000

#### Ersatzzubehör

Ersatz-Kreismesser Werkzeugstahl	856 590 500
Ersatz-Kreismesser HSS Stah	1856 590 520

Die gewünschte Streifenbreite kann durch Distanzscheiben individuell eingestellt werden. Es können bis zu 3 Kreismesser eingesetzt werden. Die Streifenbreiten sind abhängig von der Anzahl der Kreismesser:

Beim Einsatz von 1 Kreismesser:	1 Streifen von 10-140 mm
Beim Einsatz von 2 Kreismessern:	1 Streifen von 10-130 mm (inkl. Kantenschnitt) oder 2 Streifen von 10-70 mm
Beim Einsatz von 3 Kreismessern:	2 Streifen von 10-65 mm (inkl. Kantenschnitt) oder 3 Streifen von 10-46 mm



#### optionales Zubehör

Zusatzpaket Schneidwellenbestückung für den Einsatz von 3 Kreismessern zum Schneiden von 2 - 3 Streifen bestehend aus:

- 1x Kreismesser, 2x Schneidering Alu, 2x Abstreiferplatte
- 2x 1mm Distanzscheibe

Art.-Nr. 856 590 550

Verbreiterungsset für 20cm Streifen  
Mit diesem optionalen Anbausatz können Streifenbreiten bis zu 20cm für Hohlkehlssockel geschnitten werden.

Art.-Nr. 856 590 650





### Elektro-Kreismesser USM-G

Einsetzbar mit USF Schiene vor Rollenständern und Paternostern.

#### Technische Daten

Netzanschluss	230 V
Aufnahmeleistung	400 W
Drehzahl	820 U/min
Klingendurchmesser	110 mm
Schnittgeschwindigkeit	ca. 285 m/min
Schnitthöhe	max. 30 mm
Abmessungen:	ca. 310x110x250 mm
Gewicht	2,7 kg

Lieferung mit parallelem Fuß, Vierbogenmesser, angebautem Schleifapparat und 6,5 m Kabel

Art.-Nr. 856 011 000

#### Ersatzmesser für USG-M

Vierbogenmesser WS – Qualität	856 011 001
Vierbogenmesser HSS – Qualität	856 011 002



### Universal-Schneide- und Führungsschiene USF

Für 200, 300, 400 und 500 cm Warenbreite

Das aus Aluminium gefertigte Profil ist leicht und handlich.

Mit Führungsrillen für Schneidwerkzeuge einfachster Art bis zu den elektrischen Schneidmaschinen.

USF Schiene WB 200 cm	851 043 000
USF Schiene WB 300 cm	851 043 200
USF Schiene WB 400 cm	851 044 000
USF Schiene WB 500 cm	851 045 000

#### Zubehör

Klammer (1 Paar) zum Anbringen an USF	851 046 000
Winkelanschlag anschraubbar an die Klammer	851 047 000



### Akku-Universal-Schere Modell EC-360

Schneidet problemlos Teppich, Polstermaterial und Stoffe

- Betriebsfertig
- Müheloses Schneiden
- Einfacher Messerwechsel
- Messer schärft sich während des Gebrauchs selbstständig
- Rostfreier Stahl, Hartmetall-10-Kant-Messer für schnelles, exaktes Schneiden

#### Technische Daten

Motorleistung	750 W
Gewicht	1,15 kg
Akku	9,6 Volt
Ladevorgänge	300 – 500 mal
durchschnittl. Laufleistung mit voll aufgeladenem Akku - Teppich	100 - 120 lfm

Lieferung komplett mit Messer, Ladegerät und einem Akku

Art.-Nr. 856 140 000

#### Ersatzteile

Schnell-Ladegerät	856 140 150
Ersatz-Akku 9,6 Volt	856 140 100
10-Kant-Messer HSS	856 100 004
Kreismesser (für Stoffe)	856 100 005



USF Schiene im Einsatz mit Elektro-Kreismesser USM-G und Teppichschneider



### Stiftnagler Impulse IM 50 F18 Lithium

Für die Anwendungen - Leisten - auch Leisten auf Putz - Innenausbau - Montage

#### Vorteile:

- Schlauch- und kabellos
- sofort einsatzbereit
- Power wie bei einem Druckluftnagler
- leicht und robust
- einstellbare Eintreibtiefe
- 100.000-fach weltweit bewährt

#### Technische Daten

Gewicht	2,1 kg
Höhe x Länge	290 x 275 mm
Nagellänge	16 - 50 mm (Typ F18)
Nagelstärke	Ø 1,2 mm
Kopf-Größe	Ø 1,6 mm
Kapazität	
Magazin	100 Stifte
1 Brennstoffzelle ca.	1000 Stifte
Akku ca.	6000 Stifte

Lieferung im Maschinenkoffer, 1 Lithium-Akku, 1 Ladegerät für Akku, 1 Schutzbrille

Art.-Nr. 571 930 000

#### Ersatzteile / Zubehör

Service-Koffer mit je 1 Stück: Reinigungsspray 300ml, Öl 115ml, Inbusschlüssel 9/64, Reinigungsanleitung  
Art.-Nr. 571 900 116

Brennstoff-Patronen (Pack mit 2 Stück)	571 900 060
Ersatz-Akku IM 50 F18 Lithium	571 900 066
Ladegerät IM 50 F18 Lithium	571 900 067
Ersatz-Akku Vorgängermodell IM 50 F18	571 900 061

PACK mit 2000 Stiften und 2 Brennstoffpatronen	
Stiftlänge 16 mm	571 900 050
Stiftlänge 25 mm	571 900 051
Stiftlänge 32 mm	571 900 052
Stiftlänge 38 mm	571 900 053
Stiftlänge 50 mm	571 900 054

PACK mit 2000 Stiften - V2A Edelstahl und 2 Brennstoffpatronen	
Stiftlänge 16 mm	571 900 080
Stiftlänge 25 mm	571 900 081
Stiftlänge 32 mm	571 900 082
Stiftlänge 38 mm	571 900 083
Stiftlänge 50 mm	571 900 084



### Druckluft-Nagelgeräte Stiftnagler FN 1850.2

für Stife Ø1,2 L 15-50 mm -optimierte Version- Problemlose Tiefeneinstellung über ein Drehrad Klappe für Schnellentstörung Lieferung im hochwertigen Koffer  
Art.-Nr. 571 910 100

#### Ersatzteile / Zubehör

Spiral-Druckluftschlauch mit Standard-Kupplung, 5 m  
Art.-Nr. 571 910 010



Hochwertiger Spiral-Druckluftschlauch mit Einhandsicherheitskupplung, 6 m  
Art.-Nr. 571 910 020



T-Stifte Ø 1,2 für Stiftnagler FN1850, Stiftnagler Impulse	
15 mm (Paket mit 5.000)	571 462 115
19 mm (Paket mit 5.000)	571 462 120
25 mm (Paket mit 5.000)	571 462 125
30 mm (Paket mit 5.000)	571 462 130
40 mm (Paket mit 5.000)	571 462 140
50 mm (Paket mit 5.000)	571 462 150



### Druckluftnagler RO-MA 50 TG

Lieferung komplett im Transportkoffer  
Art.-Nr. 571 870 000

#### Ersatzteile / Zubehör

Zubehör-Set komplett bestehend aus: 10 m Druckluftschlauch 9 mm, Schnellkupplung und Schlauchnippel  
Art.-Nr. 571 501 000

Schlauchspirale 4 m / 9 mm  
Art.-Nr. 571 415 000

Stifte für RO-MA 50 TG 15 - 50 mm	
15 mm (5.000 Stück)	571 462 115
19 mm (5.000 Stück)	571 462 120
25 mm (5.000 Stück)	571 462 125
30 mm (5.000 Stück)	571 462 130
40 mm (5.000 Stück)	571 462 140
50 mm (5.000 Stück)	571 462 150

NEU



### Milwaukee Nagler

Bestell-Nr.: 295 010 000

- Inkl. 2 Stk. Akkus + Ladegerät
- Kraftvoller Nagler mit der Leistung, um Nägel in Hartholz bündig zu versenken
- Schnelle Schussfolge dank der „Ready-to-Fire“-Technologie
- Keine Gaskartuschen und kaum Wartung notwendig, entwickelt für anspruchsvolle Anwender, welche Wert auf Zuverlässigkeit und Haltbarkeit legen
- Durch ein schmaleres Nagelloch wird eine saubere Oberfläche erreicht
- Unterschiedliche Aufsätze für ideale Ergebnisse bei unterschiedlichen Anwendungen
- Maschine benötigt nur eine schmale Kontaktstelle zur Auslösung, somit können auch Nägel in spitzem Winkel gesetzt werden
- Werkzeuglose Tiefeneinstellung für präzises Arbeiten
- Trockenschussverhinderung bei leerem Magazin
- Bis zu 1.200 Nägel pro 2,0-Ah-Akkuladung für hohe Produktivität
- Leichter Zugang zum einfachen Entfernen eingeklemmter Nägel im Schusskanal
- LED-Beleuchtung des Arbeitsbereichs
- 100 % systemkompatibel mit dem MILWAUKEE®-M18™-Produktprogramm



### Nägel zu Milwaukee Nagler

Stifte 50 mm á 5.000 Stk.	571 462 150
Stifte 40 mm á 5.000 Stk.	571 462 140
Stifte 30 mm á 5.000 Stk.	571 462 130
Stifte 25 mm á 5.000 Stk.	571 462 125
Stifte 20 mm á 5.000 Stk.	571 462 120
Stifte 15 mm á 5.000 Stk.	571 462 115



### Kompressor Senco

flüsterleise, < 70 dB

#### Technische Daten

Netzanschluss	230 V
Motorleistung	0,24 kW
Höchstdruck	8 bar
Ansaugleistung	45 L/min.
Eff. Liefermenge (6 bar)	28 L/min.
Kesselinhalt	4 L
Abmessung (LxBxH)	355 x 258 x 290 mm
Gewicht	10 kg

Art.-Nr. 223 401 000



### Komplett-Set

bestehend aus: Kompressor Senco AC 4504 Stiftnagler FN 1850.2  
Spiral-Druckluftschlauch mit Standard-Kupplung,  
5m Stifte FN 19 mm (5000 Stk.)

Art.-Nr. 223 401 600



### Kompressor UNM 410-10-50 W

#### Technische Daten

Ansaugleistung	410 l/min
Füllleistung	295 l/min
Motorleistung	2,2 kW
Spannung	230V / 50 Hz
Abmessungen (LxTxH)	950 x 410 x 815 mm
Gewicht	64 kg

Art.-Nr. 223 440 000



### Elektro-Nagler ME 4/606

für Klammern und Stifte - Anschluß 230 V

- Zum Befestigen von Pressspan-platten und Sperrholz.
- Für Hochflor-Teppiche und sämtliche Arten von Bodenbelägen. vibrations- und rückstoßfrei.
- Gehäuse aus schlagfestem, glasfaserverstärktem Kunststoff.

Lieferung im Transportkoffer

Art.-Nr. 571 462 000

#### Zubehör

Stifte für ME 4/606	
15 mm (5.000 Stück)	571 462 115
19 mm (5.000 Stück)	571 462 120
25 mm (5.000 Stück)	571 462 125

Klammern für ME 4/606

18 mm (5.000 Stück)	571 462 318
23 mm (5.000 Stück)	571 462 323



### Elektro-Nagler ME 30

Für Stifte - Anschluß 230 V

- Zum Befestigen von Laminat, Profilen, Sockelleisten und Viertelstäben
- Ausgerüstet mit einer Gummisohle um Beschädigungen an der Oberfläche zu vermeiden.
- Exakte Platzierung der Stifte, nahezu unsichtbar.
- Gehäuse aus schlagfestem, glasfaserverstärktem Kunststoff.

Lieferung im Transportkoffer

Art.-Nr. 571 463 000

#### Zubehör

Stifte für ME 30	
15 mm (5.000 Stück)	571 462 115
19 mm (5.000 Stück)	571 462 120
25 mm (5.000 Stück)	571 462 125
30 mm (5.000 Stück)	571 462 130

## Befestigungstechnik

## Grundausrüstung, Werkzeugtaschen & Boxen



### Handtacker ROCAMA 16

Spitzenmodell für den professionellen Einsatz. Verarbeitet Klammern und Stifte. Ganzmetallausführung. Einschlagtiefe stufenlos regelbar klein und handlich (Gewicht nur 670 gr)

Art.-Nr.	571 191 000
----------	-------------

#### Zubehör

Klammern Typ 53 für ROCAMA16 / Novus J19	
8 mm ( 5.000 Stück)	571 191 208
10 mm (5.000 Stück)	571 191 210
12 mm (5.000 Stück)	571 191 212
14 mm (5.000 Stück)	571 191 214
16 mm (4.000 Stück)	571 191 216

Stifte für ROCAMA 16	
15 mm (8.000 Stück)	571 462 115



### Hefhammer MART 50

Große Ausführung zum Befestigen von dünnen Materialien z.B. Unterfilz auf Unterböden

Art.-Nr.	237 504 000
----------	-------------

Klammern für Hefhammer MART 50	
6 mm (10.000 Stück)	237 504 206
8 mm (5.000 Stück)	237 504 208
10 mm (5.000 Stück)	237 504 210



### Hefklammern-Entferner

Art.-Nr.	571 591 000
----------	-------------

#### Ersatz-Zubehör für Vorgängermodelle

Klammern für ME 80	
8 mm (10.000 Stück)	571 460 208
10 mm (10.000 Stück)	571 460 210
12 mm (10.000 Stück)	571 460 212
14 mm (10.000 Stück)	571 460 214
16 mm (10.000 Stück)	571 460 216



### Schlosserhammer

300 g	262 461 000
500 g	262 463 000



### Schonhammer Ø 30 mm

Rückschlagfrei zum Wechseln der QUICK-CHANGE Segmente. Vermeidet Beschädigungen am Aufnahmeteller oder an den Segmenten.

Art.-Nr.	262 469 030
----------	-------------




### Parkett-Gummihammer

550 g	464 072 500
-------	-------------



### Beißzange

160 mm	262 455 000
200 mm	262 456 000



**PARAT** 



### PARAT NEW CLASSIC Allround

Der klassische Allrounder für verschiedenste Gewerke!

#### Ausstattung:

Vorderwand teilaufklappbar mit 11 verstellbaren Schlaufen  
Rückwand mit 9 festen Schlaufen  
Taschenkörper mit Aluwinkel verstärkt  
Vortasche für Dokumente

#### Technische Daten

Material	Rindsleder, Aluminium
Innenmaß	420 x 160 x 250 mm
Gewicht	2,5 kg

Lieferung ohne Werkzeug  
Art.-Nr.

262 445 100

**PARAT** 



### PARAT NEW CLASSIC Plus & View

Mit der aufklappbaren Werkzeugtasche alles parat!

#### Ausstattung:

Vorder- und Rückwand teilaufklappbar mit je 8 Einsteckfächern  
Mittelwand entnehmbar mit 20 verstellbaren Schlaufen

#### Technische Daten

Material	Rindsleder, ABS-Kunststoff
Innenmaß	390 x 185 x 310 mm
Gewicht	2,5 kg

Lieferung ohne Werkzeug  
Art.-Nr.

262 445 000

**PARAT** 



### PARAT TOP-LINE Plus Organize CP-7

Werkzeugtasche mit Schubladen und CP-7 Werkzeughaltern sorgt für Ordnung.

#### Ausstattung:

4-teiliger Schubladeneinsatz, Vorderwand aufklappbar  
Mittelwand mit 1 CP-7-Werkzeughalter bis Ø 15 mm  
Rückwand teilaufklappbar mit 1 CP-7-Werkzeughalter bis Ø 26 mm  
herausnehmbarer Trageinsatz, Unterteilung für Kleinteile

#### Technische Daten

Material	Industrieleder
Innenmaß	410 x 190 x 280 mm
Gewicht	4,0 kg

Lieferung ohne Werkzeug  
Art.-Nr.

262 445 500

### Werkzeugtasche PACKOUT

Robuste Konstruktion aus 1680 DEN Ballistic-Nylon.  
Robuster Kunststoffboden  
Metallbeschläge  
Hochwertiger, ummantelter Tragegriff

#### Technische Daten

Material	Nylon
Abmessung LxBxH	250 x 400 x 320 mm
Anzahl Fächer	31

Lieferung ohne Werkzeug  
Art.-Nr.

262 443 400



### Janser Werkzeugtasche

Rund 33 Werkzeuge finden im stylischen Janser Softbag Platz und können so einfach und bequem von Arbeitseinsatz zu Arbeitseinsatz transportiert werden.

#### Technische Daten

Material	Nylon
Abmessung LxBxH	465 x 270 x 350 mm
Gewicht	2,1 kg

Lieferung inkl Schultergurt, ohne Werkzeug

Art.-Nr.

262 443 650

**NEU**



#### Vorteile:

- Große Öffnung
- kunststoffverstärkter Boden
- mit Reißverschluss verschließbar
- Einschub für Adressticket
- stabile Tragegriffe
- großes Hauptfach

#### Ausstattung:

16 Staufächer außen, davon 2 verschließbar,  
5 Bodengleiter aus Kunststoff, Maßbandhalter aus Metall,  
kunststoffverstärkter Boden, mit Reißverschluss verschließbar,  
stabile Tragegriffe, Schultergurt, Einschub für Adressticket,  
großes Hauptfach, 2 Zurrschlaufen für Wasserwaage,  
8 Gummischlaufen innen, 2 große Staufächer innen,  
8 Einsteckfächer innen



**NEU**

### Werkzeugkoffer FatMax

#### Ausstattung:

- Robuster Teleskopgriff
- Leichtgängige Rollen
- Strapazierfähiges 600-Denier Nylon
- Große Öffnung für leichtes Auffinden
- Verstellbarer Teiler im Innenraum
- Viele praktische Innentaschen
- Praktische Fächer für optimale Aufbewahrung
- Alle wichtigsten Werkzeuge immer mobil dabei
- Verschließbares Fach für persönliche Gegenstände

#### Technische Daten

Abmessung	50 x 36 x 41 cm
-----------	-----------------

Lieferung ohne Werkzeug

Art.-Nr.

262 449 500

### Werkzeugtasche für Bodenlegerlehrlinge

#### Inhalt:

- |                                   |                                  |
|-----------------------------------|----------------------------------|
| 1 Tischlerhammer 400 gr.          | 1 Beißzange                      |
| 2 Delfinmesser                    | 100 Hakenklingen                 |
| 100 Trapezklingen klein           | 1 Kleberspachtel Zahnung A1 + A2 |
| 1 Japanspachtel 12 cm             | 1 Stielspachtel 6 cm             |
| 1 Kleberpinsel 5 cm               | 2 Schraubenzieher mittlere Größe |
| 1 Blechwinkel ca. 70/40           | 1 Bleistift                      |
| 1 Meterstab                       | 1 Anreißer                       |
| 2 Rollen doppelseitiges Klebeband |                                  |
| 1 Viertelmondmesser               |                                  |
| 1 Ausnuter für Schweißnaht        |                                  |
| 3 Rollen Maler Abdeckband         |                                  |
| 1 Lineal 30cm                     |                                  |
| 1 Maßstabslineal                  |                                  |

Art.-Nr.

262 443 950



NEU

### Systainer³ M 112

Innenmaße HxBxT 70 x 389,5 x 275 mm  
Außenmaße HxBxT 105 x 396 x 296 mm

Lieferung ohne Einlagen  
Art.-Nr.

262 496 100



NEU

### Systainer³ M 187

für Konfektionsgeräte und Handschweißgeräte

Innenmaße HxBxT 146 x 389,7 x 275,2 mm  
Außenmaße HxBxT 180 x 396 x 296 mm

Lieferung ohne Einlagen  
Art.-Nr.

262 496 300



NEU

### Systainer³ M 337

für HF 125, HFS

Innenmaße HxBxT 296 x 389,7 x 275,2 mm  
Außenmaße HxBxT 330 x 396 x 296 mm

Lieferung ohne Einlagen  
Art.-Nr.

262 496 450



NEU

### Systainer³ L187

Innenmaße HxBxT 94 x 501,5 x 275,2 mm  
Außenmaße HxBxT 130 x 508 x 296 mm

Lieferung ohne Einlagen

Art.-Nr.

262 496 400



NEU

### Systainer³ M 137

Innenmaße HxBxT 96 x 389,5 x 275 mm  
Außenmaße HxBxT 168 x 545 x 330 mm

Lieferung ohne Einlagen  
Art.-Nr.

262 496 150



NEU

### Systainer³ M 237

für KFU / Door Trimmer

Innenmaße HxBxT 196 x 389,7 x 275,2 mm  
Außenmaße HxBxT 230 x 396 x 296 mm

Lieferung ohne Einlagen  
Art.-Nr.

262 496 350



NEU

### Systainer³ M 437

Innenmaße HxBxT 394 x 389,7 x 275,2 mm  
Außenmaße HxBxT 430 x 396 x 296 mm

Lieferung ohne Kartuscheneinsatz  
Art.-Nr.

262 496 600



NEU

### Systainer³ L 237

für HF 150

Innenmaße HxBxT 194 x 501,7 x 275,2 mm  
Außenmaße HxBxT 230 x 508 x 296 mm

Lieferung ohne Einlagen

Art.-Nr.

262 496 700



### Systainer®T-Loc „SYS-Combi III“

Verknüpfung des bewährten Systainer® T-Loc mit einer Schublade!

Außenmaße HxBxT 315 x 396 x 296 mm  
Innenmaße HxBxT 180 x 382 x 266 mm  
Schublade innen HxBxT 69 x 350 x 255 mm  
Gewicht: 3,50 kg

Art.-Nr.

262 429 600



### Sortainer®T-Loc „SYS-Sort IV/3“ 3

Schubladen ermöglichen durch variable und individuelle Einteilung höchste Flexibilität!

Außenmaße HxBxT 315 x 396 x 296 mm  
Schublade innen HxBxT 69x350x255 mm  
Gewicht: 5,75 kg

Art.-Nr.

262 429 700



### Rollbrett SYS-CART

Einfache, schnelle und sichere Verknüpfung zum komfortablen Transport.

Abmessungen HxBxT 157 x 519 x 365 mm  
Tragkraft: bis 100 kg  
Rollen-Ø 100 mm  
Eigengewicht 2,86 kg

Art.-Nr.

262 429 000



### Systainer®XXL

Die Systainer XXL bieten besonders viel Platz. So können Sie auch große Gegenstände und Power Tools problemlos transportieren. Dank seiner Bauweise können zwei Systainer³ oder Systainer® T-Loc auf jeder Seite verknüpft werden.



### Systainer®XXL 337

Innenmaße HxBxT 288 x 786,1 x 279,1 mm  
Außenmaße HxBxT 330 x 792 x 296 mm

Lieferung ohne Einlagen

Art.-Nr.

262 497 300



### Systainer®XXL 237

Innenmaße HxBxT 188 x 786,5 x 279,1 mm  
Außenmaße HxBxT 230 x 792 x 296 mm

Lieferung ohne Einlagen

Art.-Nr.

262 497 200

# Parkett Schleifen und Verlegen

Parkettschleifmaschinen und Zubehör	178 – 189
Schleifmittel	190 – 195
Handschleifmaschinen und Zubehör	196 – 198
Parkett versiegeln und ölen	199 – 200
Verlegewerkzeuge	201 – 204
Sägen	206 – 207
Stanzen	208 – 209
Parkett-Instandsetzung	210 – 213



## Parkettschleifmaschinen und Zubehör

# TRIVODISC II

Bei der Entwicklung des Trivo-Disc haben wir auf die besten Experten zurückgegriffen: auf unsere Kunden.


Denn der erstklassige Dreischiebenteller bringt nicht nur Parkett zum Strahlen, sondern erfüllt auch die höchsten Ansprüche von Parkett- und Bodenlegern. Der Trivo-Disc ist geräuscharm und absaugstark. Selbst angetrieben und schnell einsetzbar auf die Columbus-Modelle 145 SH (1500 W), 155 und die Speedtronic.

### Das Besondere

- Dank selbst angetriebenen Klett-Schleiftellern ist der Abtrag sehr effektiv. Und effektiv lohnenswert.
- Gelochte Klett-Schleifteller und gelochte Schleifmittel ermöglichen das Absetzen des Schleifstaubes sowie optimale Wärmeableitung.
- Grosse Telleröffnungen ermöglichen eine optimale Absaugleistung.
- Selbstantrieb der Schleifteller über geräuscharme Zahnriementechnik.
- Je nach Oberfläche und Aufgabe kann die Umdrehung der Klett-Schleifteller (Speedtronic) angepasst werden.
- Dank Zahnriementechnik weniger Vibration, mehr Laufruhe und weniger Verschleiss.
- Optimale Zahnriemenspannung dank Gegendruckrollen.
- Eine Umdrehung der Scheibe entspricht 4 Umdrehungen der Schleifteller.

### Das Resultat:

600 U/min – die ideale Geschwindigkeit für den perfekten Parkettschliff.



### Anwendung auf Columbus

Ideales Drehmoment. Einfache Handhabung. Ruhiger Lauf. Sehr gutes Preis-Leistungs-Verhältnis.




### Anwendung auf Speedtronic

Enorme Schleifleistung mit stufenloser Geschwindigkeitsregelung von 80 – 400 U/min. Effizientes Arbeiten dank optimalem Schleifdruck. Ermüdungsfreies Arbeiten, weil auf Rädern geführt.



## Parkettschleifmaschinen und Zubehör




## Dreischiebenteller TRIVO-DISC II

inkl. Dichtmanschette

### Technische Daten

3 Trägerscheiben	Ø 150 mm
Arbeitsbreite	400 mm
Gewicht	7 kg

für Columbus Mod.145 SH, 155 S und Speedtronic  
Art.-Nr. 112 882 000



## TRIVO-DISC II im Koffer

Set komplett bestückt mit:  
1 x TRIVO DISC  
25 x Klettschleifscheiben Keramik Kö.36  
50 x Klettschleifscheiben Keramik Kö.60  
50 x Klettschleifscheiben OXISand Kö.60  
50 x Klettschleifscheiben OXISand Kö.80  
50 x Klettschleifscheiben OXISand Kö.100  
3 x Fiberpad Ø 150mm  
3 x Softauflagen 5mm



für Columbus Mod.145 SH, 155 S und Speedtronic  
Art.-Nr. 112 882 900

## TRIVO-DISC II im Systainer

Lieferumfang:  
TRIVO-DISC II im Systainer  
mit Sonderpolster,  
Probierset Schleifmittel,  
3 x FIBERPAD Ø 150mm  
3 x Softauflagen, 5mm



für Columbus Mod.145 SH, 155 S und Speedtronic  
Art.-Nr. 112 882 700

### Zubehör

TRIVO-DISC II Koffer ohne Inhalt

Art.-Nr. 112 882 800



Softauflage Ø 150mm schwarz



5 mm 448 000 054  
10 mm 448 000 053

## Absaugsystem MULTI-VAC III

speziell für Einscheibenmaschinen Columbus 135-145-155 entwickelt. Kann nach Erstmontage fest auf der Maschine verbleiben.

Optimal z.B. in Verbindung mit Janser TRIVO-DISC oder bei Anwendungen der Multi-Disc-Shuttle-Modelle bei Parkettschleifarbeiten für das Schleifen von feinen, leichten Stäuben.



MULTI-VAC III Saugring kpl mit Kletthaftring, Kevlar- Dichtmanschette, 2 Saugschläuche mit Verteileradapter

Art.-Nr. 113 722 000



Dichtmanschette Kevlar kann auch bei MULTI-VAC II eingesetzt werden, falls eine flexiblere Manschette benötigt wird.

Art.-Nr. 112 880 050



## Klettschleifscheiben für TRIVO-DISC II

### Klettschleifscheiben Ø 150mm gelocht Edelkorund

Körnung	VE	Preis pro Stk.
Körnung 40	50	444 806 040
Körnung 60	50	444 806 060
Körnung 80	50	444 806 080
Körnung 100	100	444 806 100
Körnung 120	100	444 806 120



### Klettschleifscheiben Ø 150mm KERAMIK

Körnung	VE	Preis pro Stk.
Körnung 36	25	444 813 036
Körnung 40	25	444 813 040
Körnung 50	25	444 813 050
Körnung 60	50	444 813 060
Körnung 80	50	444 813 080



### Klettschleifscheiben Ø 150mm OXI Sand

Körnung	VE	Preis pro VE
Körnung 40	50	448 107 040
Körnung 60	50	448 107 060
Körnung 80	100	448 107 080
Körnung 100	100	448 107 100
Körnung 120	100	448 107 120



### Klettschleifscheiben Ø 150mm perforiert Zirkon

Körnung	VE	Preis pro Stk.
Körnung 40	25	444 809 040
Körnung 60	25	444 809 060
Körnung 80	25	444 809 080
Körnung 100	25	444 809 100





### Parkett-Diamant-Schleifteller


Leistungsstarkes Werkzeug für den TRIVO-DISC-Teller. Für den effektiven Schliff von sehr harten Lackoberflächen wie 2-K-Lack, DD- und UV-Lacke.

Für die Bestückung auf dem TRIVO-DISC sind 3 Schleifteller notwendig.

Kö. 30/40 blau 464 500 100

Kö. 50 grün 464 500 200

Kö. 100 gelb 464 500 300



### Ersatz Diamant-Schleifring, inkl. Zwischenpad

Kö. 30/40 blau 464 500 110

Kö. 50 grün 464 500 210

Kö. 100 gelb 464 500 310



## Strukturieren von Parkett

**FIBERPAD Feinschliff mit Struktur-Effekt**  
... macht aus jedem Parkett einen lebendigen Boden.

Die wichtigsten Eigenschaften auf einen Blick:

- Keine Schleifkratzer
- Konstante Schleifkraft – keine Glanzunterschiede im Schleifbild
- Höhere Oberflächenqualität
- Extrem lange Lebensdauer
- (Nicht geeignet für den Lackzwischen Schliff)
- Der Vorteil für Ihre Kunden: die so bearbeitete Oberfläche ist höherwertiger und weniger empfindlich

### In 3 Schritten zur veredelten Oberfläche

#### Schritt 1:

Werksseitig vorgeschliffenes Parkett oder bauseits aufbereitet bzw. geschliffen bis ca. Kö. 60 oder 80


#### Schritt 2:

Bearbeitung der Parkettfläche mit dem FIBERPAD.

Das FIBERPAD ist hervorragend geeignet zum Feinschleifen von Parkettböden und erzeugt einen leichten Struktur-Effekt. Ø 150 auf TRIVO-DISC oder Ø 406 auf Einscheibenmaschinen.

#### Schritt 3:

Endbehandlung mit Öl oder Lack



### FIBERPAD mit Kletttrücken zum Einsatz mit TRIVO-DISC

Hervorragende Ergebnisse werden mit dem Einsatz der FIBERPAD mit Kletttrücken in Verbindung mit TRIVO-DISC und Columbus erzielt.

Ø 150	488 811 000
Ø 180	488 813 000
Ø 200	488 814 000

### FIBERPAD zum Einsatz mit Einscheibenmaschinen

Ø 406	488 812 000
-------	-------------

### Pad-Treibteller PIN-Lock

In Verbindung mit dem FIBERPAD eignet sich ganz besonders der PIN-Lock Treibteller. Die feinen Borsten krallen sich intensiv in das Pad und verleiht diesem einen absolut festen Sitz während des Arbeitens. Selbstverständlich auch für alle anderen Pads bestens geeignet.

Ø 406 ohne Distanzring	783 000 430
Ersatzaufgabe PIN-Lock Ø 406	783 000 435



### Tellerbürste

Für noch mehr Struktur kann die vorbereitete Parkettfläche vor der Endbehandlung zusätzlich mit den abrasiven Tellerbürsten bearbeitet werden.

Für unterschiedlich stark ausgeprägte Strukturen in der Parkettfläche sind die Bürsten in verschiedenen Körnungen erhältlich.

SIC Ø 160 mm mit Kletttrücken

Für die Bestückung auf dem TRIVO-DISC sind jeweils drei Bürsten notwendig.

Körnung 46	462 300 046
Körnung 60	462 300 060
Körnung 80	462 300 080
Edelstahl geflochten	462 300 600



### Tellerbürsten-Kofferset

Lieferung im Systainer T-Loc Combi III komplett mit:  
3 x Tellerbürste SIC K46  
3 x Tellerbürste SIC K60  
3 x Tellerbürste v2A Edelstahl  
3 x Fiberpad mit Kletttrücken  
1 x Grip-Handschuhe mit Noppen



Art.-Nr.	462 300 000
----------	-------------



TOP LEASING ANGEBOT! Bitte anfragen



## Tiger

### Bandschleifmaschine Tiger

- Ausgereifte Bandschleifmaschine für den anspruchsvollen Profi.
- Perfekte Schleifband-Regulierung (bei laufendem Motor möglich)
  - Integrierter Tragegriff
  - Bediengriff in der Höhe verstellbar
  - Stufenlos verstellbarer Walzen-Anpressdruck
  - Schnell zerlegbar in 3 Teile für den Transport
  - Zwei Walzengeschwindigkeiten für Grob- und Feinschliff

#### Technische Daten

Netzanschluss	230 V
Motorleistung	2200 W
Schleifbreite	ca. Ø 200 mm
Schleifbänder	750 x 200 mm
Walzendrehzahl	2000+2300 U/min
Gewicht	ca. 78 kg

Art.-Nr. 458 000 000

### Walzenschleifmaschine Jaguar

Die bewährte Verleihmaschine mit Zentrifugalschleifwalze.

- Besonders einfache Handhabung
- mit Sicherheits-Kombi-Griff
- mit „Sack-in-Sack“ Staubsack-System

#### Technische Daten

Netzanschluss	230 V
Motorleistung	1500 W
Schleifbreite	ca. Ø 200 mm
Schleifhülsen	480 x 200 mm
Walzengeschwindigkeit	2700 U/min
Walzentyp	Zentrifugalwalze
Gewicht	ca. 45 kg

Art.-Nr. 457 000 000



## Jaguar



## Leopard

### Bandschleifmaschine Leopard

Die ideale Maschine für kleinere und mittlere Flächen oder als Zweitmaschine.

- Sehr wendig auch in engen Bereichen
- Sehr gute Schleifleistung
- Geringes Gewicht

#### Technische Daten

Netzanschluss	230 V
Motorleistung	2200 W
Schleifbreite	ca. Ø 200 mm
Schleifbänder	750 x 200 mm
Walzengeschwindigkeit	2480 U/min
Gewicht	ca. 60 kg

Art.-Nr. 455 000 000

### LIFTKAR „Der Treppensteiger“

Parkettschleifmaschinen, Holzpakete, Säcke mit Spachtelmasse, Klebereimer, Lackgebinde, Bodenbelagsrollen und andere Lasten können mit dem LIFTKAR sicher und mühelos von nur einer Person vom Fahrzeug über Treppen, Stufen und Absätze zum Einsatzort transportiert werden.

Durch den stufenlos verstellbaren Rahmen ist eine ergonomische Handhabung in allen Einsatzbereichen gewährleistet.

#### Technische Daten

Netzanschluss	230 V
Luftbereifung	260 x 85 mm
Schaufelgröße	420 x 340 mm
Geschwindigkeit	max. 35 Stufen/min
Stufenhöhe	max 220 mm
Tragkraft	140 kg

LIFTKAR 140 - Fold

Art.-Nr. 441 756 000

LIFTKAR 140 - NEO mit Lithiumakku

Art.-Nr. 441 766 000

Weitere Informationen und Zubehör siehe Seite 228



### Zubehör/Ersatzteile für Parkettschleifmaschinen Tiger, Leopard, Jaguar, Mignon2000



#### Stahlrahtbürste für Tiger

Zum bürsten, reinigen und strukturieren von glatten Holzböden. Durch die Bürstung kann ein „auf Alt gemachtes“ Aussehen verliehen werden.

Art.-Nr. 458 000 100



#### Einweg-Schleifwalze

für Tiger 450 000 070  
für Leopard 455 000 070



#### Staubsaack

Art.-Nr. 450 000 150



#### „Sack-in-Sack“ Staubsaack-System

Aussensack 450 000 160  
Einweg-Innensack (10 Stk.) 450 000 170

### Sonderzubehör für Parkettschleifmaschinen Tiger, Leopard, Jaguar, Mignon2000



#### Verlängerungskabel

3 x 2,5 mm<sup>2</sup> Länge 10 m

Art.-Nr. 458 000 010



#### Transportwagen für Parkettschleifmaschinen

Schützt Schleifwalze und Radbeläge auf dem Transport zur Baustelle

Art.-Nr. 441 754 000



#### Einschaltstrom-Begrenzer

Mit Sanftanlauf für Elektrowerkzeuge bis 3500W

Spart Kosten schont die Maschinen und fördert die Sicherheit

Art.-Nr. 440 013 000



#### Multi-Clip Staubsaackverschluss

Passt an alle Parkett-Schleifmaschinen.

Dichtet den Staubsaack am Anschluss-Stutzen des Führungsrohres zuverlässig ab.

Art.-Nr. 441 740 000

### Schleifmittel für Band- und Walzenschleifmaschinen

#### Janser-Gewebeschleifbänder

750 x 200 mm für TIGER / LEOPARD / Hummel / Viper

Standard-Qualität Korunf	VE	Preis pro Stk.
Körnung 16	10	441 719 000
Körnung 24	10	441 720 000
Körnung 30	10	441 721 000
Körnung 36	10	441 728 000
Körnung 40	10	441 722 000
Körnung 50	10	441 723 000
Körnung 60	10	441 725 000
Körnung 80	10	441 726 000
Körnung 100	10	441 727 000
Körnung 120	10	441 729 000



TOP-Qualität SiCa	VE	Preis pro Stk.
Körnung 16	10	441 770 000
Körnung 24	10	441 771 000
Körnung 36	10	441 773 000
Körnung 40	10	441 774 000
Körnung 50	10	441 775 000
Körnung 60	10	441 776 000
Körnung 80	10	441 777 000
Körnung 100	10	441 778 000
Körnung 120	10	441 779 000

#### Janser-Gewebeschleifhülsen

480 x 200 mm für Zentrifugalschleifwalze JAGUAR/PANTHER/HARLEQUIN

Standard-Qualität Korund	VE	Preis pro Stk.
Körnung 16	10	441 921 000
Körnung 24	10	441 922 000
Körnung 36	10	441 923 000
Körnung 40	10	441 924 000
Körnung 50	10	441 925 000
Körnung 60	10	441 926 000
Körnung 80	10	441 927 000
Körnung 100	10	441 928 000
Körnung 120	10	441 929 000



550 x 200 mm für Zentrifugalschleifwalze PROFIT


Standard-Qualität Korund	VE	Preis pro Stk.
Körnung 16	10	441 908 000
Körnung 24	10	441 901 000
Körnung 36	10	441 902 000
Körnung 40	10	441 903 000
Körnung 50	10	441 904 000
Körnung 60	10	441 905 000
Körnung 80	10	441 906 000
Körnung 100	10	441 907 000
Körnung 120	10	441 910 000

#### Hochleistungsschleifbänder BLAU

Premium-Qualität ZIRKONKORUND

Extrem hohe Schleifleistung durch Zirkonkorund und stabile X-Baumwollgewebeunterlage die für hohe Beanspruchung geeignet ist.

	VE	Preis pro Stk.
Körnung 24	10	441 710 000
Körnung 36	10	441 711 000
Körnung 40	10	441 712 000
Körnung 60	10	441 713 000
Körnung 80	10	441 714 000
Körnung 100	10	441 715 000
Körnung 120	10	441 716 000



#### Rollenschleifpapier

200 mm x 50 m für Walzenschleifmaschinen

Standard-Qualität Korund	Preis pro Rolle
Körnung 16	441 539 000
Körnung 24	441 540 000
Körnung 36	441 541 000
Körnung 40	441 543 000
Körnung 60	441 545 000
Körnung 80	441 546 000
Körnung 100	441 547 000
Körnung 120	441 548 000



#### Premiumschleifbänder

Premium-Qualität KERAMIK	VE	Preis pro Stk.
Körnung 36	10	441 781 036
Körnung 50	10	441 781 050
Körnung 60	10	441 781 060



Mengennachlass auf Schleifbänder und Geweschleifhülsen  
ab 30 Stück 10 %  
ab 60 Stück 15 %  
ab 90 Stück 20 %  
ab 150 Stück 25 %  
auch sortiert

Mengennachlass auf Rollenschleifpapier  
ab 3 Rollen 5 %  
ab 6 Rollen 10 %



## Panda



### Treppen- und Randschleifmaschine PANDA mit kurzem Vorsatz 130 mm

Mit „Sack-in-Sack“ Staubsack-System

#### Technische Daten

Netzanschluss	230 V
Motorleistung	1150 W
Schleifbreite	ca. Ø 150 mm
Vorsatzlänge	130 mm
Gewicht	ca. 7,9 kg

Art.-Nr. 454 000 000

## Panda



### Treppen- und Randschleifmaschine PANDA mit langem Vorsatz 350 mm

Mit „Sack-in-Sack“ Staubsack-System

#### Technische Daten

Netzanschluss	230 V
Motorleistung	1150 W
Schleifbreite	ca. Ø 150 mm
Vorsatzlänge	350 mm
Gewicht	ca. 8 kg

Art.-Nr. 454 500 000

#### Zubehör/Ersatzteile für Panda

„Sack-in-Sack“ Staubsack-System	
Aussensack	<u>454 000 090</u>
Einweg-Innensack (10 Stk.)	<u>454 000 095</u>
Staubsack	<u>454 000 070</u>
Direktabsaugung Nachrüstsatz	<u>454 000 120</u>
Langer Vorsatz, 350 mm	<u>454 000 200</u>
Velcro-Scheibe	<u>454 000 036</u>
Keilriemen für langen Vorsatz	<u>454 000 202</u>
Keilriemen für kurzen Vorsatz	<u>454 000 301</u>

## Randschleifmaschine PUMA

Die Stärke und Steuerbarkeit der Maschinen und der nahezu unzerstörbare Motor machen die PUMA zur einzigartigen Randschleifmaschine.

#### Technische Daten

Netzanschluss	230 V
Motorleistung	1250 W
Schleifbreite	ca. Ø 178 mm
Vorsatzlänge	300 mm
Gewicht	ca. 16 kg

Art.-Nr. 452 000 000

## Puma



#### Zubehör/Ersatzteile für Puma, Fox

Staubsack  
Art.-Nr. 452 000 050

Velcro -Scheibe  
Art.-Nr. 452 000 033

## Schutzausrüstungen



#### Einwegmaske AIR+ mit Ventil

Schutzstufe FFP 2 (10 Stück) 119 520 000

Schutzstufe FFP 3 (10 Stück) 119 521 000

#### AIR+ Active Miniventilator

Art.-Nr. (1 Stück) 119 522 000

Ausführliche Beschreibung siehe Seite 244



#### Kapselgehörschützer VeriShield

Faltbarer Kapselgehörschutz

Weite Kapselöffnung, leichter gepolsterter Kopfbügel, Ohrpolster aus Memory Foam-Material, robuste Konstruktion. SNR 32 (dB)

Art.-Nr. 440 030 100

weitere Schutzausrüstungen siehe Seite 245

### Parkett-Randschleifmaschine RS 150

Die RS 150 ist mit einem kraftvollen und sehr drehmomentstarken Motor ausgestattet und überzeugt durch hohe Abtragsleistungen und enorme Wendigkeit im Bereich Randschliff von Parkett.

#### Produktvorteile:

- Kraftvoller, drehmomentstarker Motor
- Hohe Abtragsleistung
- Frei drehbare Absaughaube für perfekte Beweglichkeit beim Schleifen
- Integrierte Absaugung für nahezu staubfreies Arbeiten
- Klein, handlich

#### Technische Daten

Motorleistung	1400 W
Schleifscheiben	Ø 150 mm
Drehzahl	600 - 2.100 U/min
Gewicht	ca 4 kg

Lieferung kpl. mit Softauflage 5 mm und Absaugschlauch 2 m, ohne Transportkoffer  
Art.-Nr. 452 500 000



#### Zubehör



Softauflage Ø 150 schwarz 5 mm

Art.-Nr. 448 000 054

[Klettschleifscheiben Ø 150 siehe Seite 192 – 193](#)



Diamant-Schleifscheibe Blau Kö. 30/40

Art.-Nr. 464 600 100



Diamant-Schleifscheibe Orange Kö. 30/40 offen gestreut

Art.-Nr. 464 600 150



Diamant-Schleifscheibe Grün Kö. 50

Art.-Nr. 464 600 200

#### Sonderzubehör

Transportkoffer mit Polstereinlagen, ohne Inhalt

Art.-Nr. 452 500 900



NEU

### Parkett-Randschleifmaschine RS 180

Die RS 180 ist mit einem kraftvollen und sehr drehmomentstarken Motor ausgestattet und überzeugt durch hohe Abtragsleistungen und enorme Wendigkeit im Bereich Randschliff von Parkett, Kork und allen Holzböden.

Die frei drehbare Absaughaube ermöglicht eine bestmögliche Absaugung und geniale Bewegungsfreiheit beim Randschleifen.

Das leichte Gewicht von ca 7 kg unterstützt das ergonomische Arbeiten mit dieser Randschleifmaschine.

#### Produktvorteile:

- Kraftvoller, drehmomentstarker Motor mit Überlastschutz und elektronischem Sanftanlauf
- Hohe Abtragsleistung
- Frei drehbare und höhenverstellbare Absaughaube für perfekte Beweglichkeit beim Schleifen
- Integrierte Absaugung für nahezu staubfreies Arbeiten
- Klein, handlich
- Kegelförmiger Klettaufnahmeteller und geöffnete Absaughaube damit direkt an Sockelleisten und bodentiefe Möbel angeschliffen werden kann

#### Technische Daten

Motorleistung	1500 W
Schleifscheiben	Ø 180 mm
Drehzahl	600 - 1.900 U/min
Gewicht	ca 7 kg

Lieferung im Systainer komplett mit Velcro-Scheiben hart und weich und je eine Schleifscheibe in Kö 40, 60, 80 und 100

Art.-Nr. 452 580 000

Lieferung im Karton komplett mit Velcro-Scheiben hart und weich und je eine Schleifscheibe in Kö 40, 60, 80 und 100

Art.-Nr. 452 580 200



#### Zubehör



Pyramiden-Absaugstutzen

Art.-Nr. 115 095 060



Ersatz Velcro-Scheibe Ø 180 mm  
weich

452 580 050


hart 452 580 040








Schleifmittel

Schleifmittel










Klettschleifscheiben Standard Qualität

Ø	passend für	Qualität	Körnung	VE	Preis	Art.-Nr.
	<b>115</b> Flunder	Korund	Körnung 36	25	pro Stk.	444 610 036
			Körnung 40	50	pro Stk.	444 610 040
			Körnung 60	50	pro Stk.	444 610 060
			Körnung 80	50	pro Stk.	444 610 080
			Körnung 100	50	pro Stk.	444 610 100
			Körnung 120	50	pro Stk.	444 610 120

Klettschleifscheiben Premium Spezial Qualität

Ø	passend für	Qualität	Körnung	VE	Preis	Art.-Nr.
	<b>150</b> TRIVO-DISC	OXI Sand	Körnung 40	50	pro VE	448 107 040
			Körnung 60	50	pro VE	448 107 060
			Körnung 80	100	pro VE	448 107 080
			Körnung 100	100	pro VE	448 107 100
			Körnung 120	100	pro VE	448 107 120
	<b>150</b> TRIVO-DISC	Zirkon perforiert	Körnung 40	25	pro Stk.	444 809 040
			Körnung 60	25	pro Stk.	444 809 060
			Körnung 80	25	pro Stk.	444 809 080
			Körnung 100	25	pro Stk.	444 809 100
	<b>125</b> CEOS / DEOS	Abranet ACE HD 20 fach gelocht	Körnung 40	25	pro VE	448 106 040
			Körnung 60	25	pro VE	448 106 060
			Körnung 80	25	pro VE	448 106 080
			Körnung 120	25	pro VE	448 106 120
	<b>150</b> CEOS / DEOS	Abranet ACE HD 20 fach gelocht	Körnung 40	25	pro VE	448 105 040
			Körnung 60	25	pro VE	448 105 060
			Körnung 80	25	pro VE	448 105 080
			Körnung 120	25	pro VE	448 105 120
	<b>150</b> CEOS / DEOS	Ultimax 15 fach gelocht	Körnung 40	50	pro VE	448 103 040
			Körnung 60	50	pro VE	448 103 060
			Körnung 80	50	pro VE	448 103 080
			Körnung 100	50	pro VE	448 103 100
			Körnung 120	50	pro VE	448 103 120
			Körnung 150	50	pro VE	448 103 150

Klettschleifscheiben Top + Premium Qualität

Ø	passend für	Qualität	Körnung	VE	Preis	Art.-Nr.
	<b>150</b> PANDA	SiCa	Körnung 16	25	pro Stk.	444 802 016
			Körnung 24	25	pro Stk.	444 802 024
			Körnung 36	25	pro Stk.	444 802 036
			Körnung 40	50	pro Stk.	444 802 040
			Körnung 60	50	pro Stk.	444 802 060
			Körnung 80	50	pro Stk.	444 802 080
			Körnung 100	50	pro Stk.	444 802 100
			Körnung 120	50	pro Stk.	444 802 120
	<b>178</b> PUMA / FOX HF180 Caddy	SiCa	Körnung 24	25	pro Stk.	444 710 016
			Körnung 24	25	pro Stk.	444 710 024
			Körnung 36	25	pro Stk.	444 710 036
			Körnung 40	50	pro Stk.	444 710 040
			Körnung 60	50	pro Stk.	444 710 060
			Körnung 80	50	pro Stk.	444 710 080
			Körnung 100	50	pro Stk.	444 710 100
			Körnung 120	50	pro Stk.	444 710 120
	<b>150</b> TRIVO DISC	Edelkorund	Körnung 40	50	pro Stk.	444 806 040
			Körnung 60	50	pro Stk.	444 806 060
			Körnung 80	50	pro Stk.	444 806 080
			Körnung 100	100	pro Stk.	444 806 100
			Körnung 120	100	pro Stk.	444 806 120
	<b>105</b> Multi-Disc -Shuttle	Zirkon	Körnung 24	25	pro Stk.	112 359 130
			Körnung 36	25	pro Stk.	112 359 131
			Körnung 40	50	pro Stk.	112 359 132
			Körnung 60	50	pro Stk.	112 359 133
			Körnung 80	50	pro Stk.	112 359 134
			Körnung 100	50	pro Stk.	112 359 135
			Körnung 120	50	pro Stk.	112 359 136
	<b>150</b> PANDA	Zirkon	Körnung 24	25	pro Stk.	444 804 024
			Körnung 36	25	pro Stk.	444 804 036
			Körnung 40	50	pro Stk.	444 804 040
			Körnung 60	50	pro Stk.	444 804 060
			Körnung 80	50	pro Stk.	444 804 080
			Körnung 100	50	pro Stk.	444 804 100
			Körnung 120	50	pro Stk.	444 804 120
				<b>178</b> PUMA / FOX HF180 Caddy	Zirkon	Körnung 24
Körnung 36	25	pro Stk.				444 712 036
Körnung 40	50	pro Stk.				444 712 040
Körnung 60	50	pro Stk.				444 712 060
Körnung 80	50	pro Stk.				444 712 080
Körnung 100	50	pro Stk.				444 712 100
Körnung 120	50	pro Stk.				444 712 120
	<b>230</b> TRI-VARO 500/650 75 mm Innenloch	Zirkon				Körnung 40
			Körnung 60	25	pro Stk.	112 990 141
			Körnung 80	25	pro Stk.	112 990 142
			Körnung 100	25	pro Stk.	112 990 143
	<b>150</b> PANDA	Keramik	Körnung 36	25	pro Stk.	444 801 036
			Körnung 50	25	pro Stk.	444 801 050
			Körnung 60	25	pro Stk.	444 801 060
	<b>150</b> TRIVO DISC	Keramik	Körnung 36	25	pro Stk.	444 813 036
			Körnung 50	25	pro Stk.	444 813 050
			Körnung 60	50	pro Stk.	444 813 060



Mengennachlass  
auf Klettschleifscheiben  
ab 150 Stück 10 %  
ab 250 Stück 15 %  
ab 350 Stück 20 %




**TOP-Qualität:  
mit hoher Standzeit**

**Premium-Qualität: sehr hohe Standzeit mit sehr hoher  
Schleifleistung**

Schleifscheiben

Ø	passend für	Qualität	Körnung	VE	Preis	Art.-Nr.
	150x12 PANDA	SiCa	Körnung 24	25	pro Stk.	444 810 024
			Körnung 36	25	pro Stk.	444 810 036
			Körnung 40	50	pro Stk.	444 810 040
			Körnung 60	50	pro Stk.	444 810 060
			Körnung 80	100	pro Stk.	444 810 080
	178 x 22 PUMA / FOX	SiCa	Körnung 36	25	pro Stk.	443 700 036
			Körnung 40	50	pro Stk.	443 700 040
			Körnung 60	50	pro Stk.	443 700 060
			Körnung 80	100	pro Stk.	443 700 080
			Körnung 100	100	pro Stk.	443 700 100

Schleifgitter

Ø	passend für	Qualität	Körnung	VE	Preis	Art.-Nr.
	300 Columbus Mod.125	Standard	Körnung 60	10	pro Stk.	782 000 045
			Körnung 80	10	pro Stk.	782 000 047
			Körnung 100	10	pro Stk.	782 000 050
			Körnung 120	10	pro Stk.	782 000 055
			Körnung 150	10	pro Stk.	782 000 057
	410 Columbus Mod.135/145/155	Standard	Körnung 180	10	pro Stk.	782 000 060
			Körnung 60	10	pro Stk.	783 000 045
			Körnung 80	10	pro Stk.	783 000 047
			Körnung 100	10	pro Stk.	783 000 050
			Körnung 120	10	pro Stk.	783 000 055
	410 Super Pad	Patentiertes, perforiertes Schleifmittel für den letzten Schliff (Feinschliff) von allen Arten von Holzoberflächen, bevor die Parkettoberfläche lackiert oder geölt wird. Die durchgehende Perforation des Papiers minimiert das Absetzen des Schleifstaubs auf dem Papier, wodurch Abtrag und Standzeit erhöht werden, sodass perfekte Oberflächen erzielt werden können.	Körnung 150	10	pro Stk.	783 000 057
			Körnung 180	10	pro Stk.	783 000 060
			Körnung 220	10	pro Stk.	783 000 062
			Körnung 320	10	pro Stk.	783 000 064
			Körnung 60	30	pro Stk.	783 000 081
Körnung 80	30	pro Stk.	783 000 082			
Körnung 100	30	pro Stk.	783 000 083			
Körnung 120	30	pro Stk.	783 000 084			
Körnung 150	30	pro Stk.	783 000 085			

Mengennachlass auf Schleifscheiben  
ab 150 Stück 10 %  
ab 250 Stück 15 %  
ab 350 Stück 20 %

Mengennachlass auf Schleifgitter GITTEX plus  
ab 150 Stück 10 %  
ab 300 Stück 15 %  
ab 500 Stück 20 %

Mengennachlass auf Schleifgitter  
ab 20 Stück 10 %  
ab 40 Stück 15 %  
ab 60 Stück 20 %  
auch sortiert



Eine Fußleiste dient dazu, die Fuge zwischen Wand und Fußboden zu verdecken und um einen schönen Abschluss zu bilden. Zusätzlich schützt Sie die Wand vor Verschmutzungen, die bei der Reinigung entstehen könnten als auch vor Stößen gegen die Wand. Wenn ein Bodenbelag nicht eben verlegt wurde, kann zwischen den Fußleisten und dem Bodenbelag ein Spalt entstehen, der als „Schattenfuge“ bezeichnet wird.

Wie hoch dürfen Schattenfugen sein?

Eine Schattenfuge beeinträchtigt je nach Ausmaß die Optik des Bodens mehr oder weniger stark – wird aber meist als störend empfunden. Um dies zu bewerten kann die Norm DIN 18202 „Toleranzen im Hochbau“ aber nur bedingt angewendet werden, denn hier wäre eine Differenz von 4 mm auf einem Meter noch innerhalb der Toleranzwerte und somit keine Reklamationsgrundlage. Ein Auftraggeber wird eine solche Ausführung in Anbetracht der Ästhetik des neuen Bodens weniger akzeptieren. Ist die Differenz darüber ist eine Beanstandung auf Basis der Norm DIN 18202 natürlich möglich.

Bewertung der Schattenfuge

Eine einheitliche Meinung wird man in der Branche nicht finden. Daher ist es wichtig, dass der Auftragnehmer seinen Auftraggeber darauf hinweist, dass Schattenfugen möglich sind – vor allem wenn es vor Beginn der Arbeiten absehbar

ist, dass durch den zum Beispiel bestehenden Boden diese Toleranzen durchaus möglich sind. Damit lassen sich spätere Reklamationen meistens vermeiden oder der Auftraggeber entscheidet sich durch Empfehlung des Auftragnehmers dazu, dass Unterboden-Vorarbeiten notwendig sind und diese separat beauftragt, damit Schattenfugen so gut es geht vermieden werden. Hier ist es wichtig, dass der Auftragnehmer explizit auf die Möglichkeiten hinweist und der Auftraggeber entsprechend entscheiden kann!


Wie jeder Profi weiß, ist bei hohen Bodenleisten die Gefahr nochmals höher, dass Schattenfugen entstehen – daher empfehlen wir auch hier, dass der Auftragnehmer seiner Beratungspflicht nachkommt.

Verpassen Sie keine Neuigkeiten!



## Pads für Columbus-Schleifmaschinen

### Mod. 135/145/155 + SPEEDTRONIC




#### Ø 410 Polyester Pads (20 mm)

	VE	Preis pro Stk.
schwarz	5	783 000 360
braun	5	783 000 370
grün	5	783 000 350
blau	5	783 000 380
rot	5	783 000 390
weiss	5	783 000 400



#### Ø 410 Normal-Pads (10 mm)

	VE	Preis pro Stk.
schwarz-spezial	10	783 000 013
schwarz	10	783 000 015
grün	10	783 000 016
beige	10	783 000 019
weiss	10	783 000 018



#### Ø 410 Pad spezial

Das Schleif-Pad mit „Biss“! besonders geeignet für den Parkett-Zwischenschliff und dem Abtragen von Öl- oder Wachs-Resten.

	VE	Preis pro Stk.
anthrazit	10	783 000 022


#### Anwendungsbereiche Pads für Columbus Schleifmaschinen

<b>Pad schwarz</b>	zur Aufnahme von Schleifgitter und zur Reinigung
<b>Pad braun</b>	zur Entfernung von grobem Schmutz
<b>Pad blau</b>	zur Reinigung
<b>Pad rot</b>	Mittel, zum Reinigen und Polieren
<b>Pad grün</b>	zur Reinigung
<b>Pad beige</b>	zum Einölen
<b>Pad weiss</b>	zum Polieren und Einölen

Mengennachlass auf Pads  
ab 10 Stück 10 %  
ab 20 Stück 15 %  
ab 40 Stück 20 %  
auch sortiert

## Pads für Columbus-Schleifmaschinen

### Thermopad E 430/E4 + Mod. 165



#### Ø 430 Polyester Pads (20 mm)

	VE	Preis pro Stk.
braun	5	112 807 023
rot	5	112 807 025
weiss	5	112 807 026



#### Ø 430 Normal-Pads (10 mm)

	VE	Preis pro Stk.
schwarz	10	112 807 015
beige	10	112 807 030

## Pads für frühere Modelle

### TRI-VARO 430

#### Ø 178 Polyester Pads

	VE	Preis pro Stk.
schwarz	5	112 998 250
weiss	5	112 998 251
grün	5	112 998 252

### TRI-VARO 500/650

#### Ø 230 Polyester Pads

	VE	Preis pro Stk.
schwarz	5	112 990 250
weiss	5	112 990 251
grün	5	112 990 252




#### Ø 430 Grün (Microfaser)

Art.-Nr.	VE	Preis pro Stk.
	10	112 820 000



#### Ø 410 Schafwoll-Pad

Art.-Nr.	VE	Preis pro Stk.
	10	112 821 000



#### Ø 410 Filzscheibe

Art.-Nr.	VE	Preis pro Stk.
	10	112 826 000

## Columbus Mod. 125

#### Ø 330 Polyester Pads (20 mm)

	VE	Preis pro Stk.
braun	5	782 000 010
rot	5	782 000 030
weiss	5	782 000 040

#### Ø 330 Normal-Pads (10 mm)

	VE	Preis pro Stk.
schwarz	10	782 000 070
grün	10	782 000 080
beige	10	782 000 090



**Flachkopfschleifer Flunder II**

Schnelles Arbeiten ohne mühsame Handarbeit.

- Erreicht mit seinem extrem niedrigen Schleifkopf schwer zugängliche Stellen und Öffnungen ab einer Spaltenweite von 15 mm, perfekt für Bodenbeläge unter Heizkörpern sowie für Geländer, Balkonbretter oder Klappläden
- Ausgestattet mit Drehzahleinstellung, Sanftanlauf und Überlastungsschutz.

**Technische Daten**

Netzanschluss	230 V
Leistungsaufnahme	800 W
Arbeitsbreite	Ø 115 mm
Schleifkopfhöhe	13 mm
Gewicht	ca. 2,5 kg
Drehzahl	700 - 2300 U/min

Lieferung kpl mit seitlichem Handgriff, Klett-Schleifteller und je ein Stück Schleifpapier Ø 115 mm in Kö 40, Kö 80 und Kö 120

Art.-Nr. 444 600 500

Klettschleifscheiben siehe Seite 192



**Sonderzubehör**

Absaugstutzen für Flunder II zur Vermeidung von frei herumfliegendem Staub, beschichtet mit Edelpulver. Lieferung ohne Saugschlauch. Vorhandene Geräte können nachgerüstet werden.

Art.-Nr. 444 600 550

**Lackfräse**

Ideal zur Renovierung von Treppen. Stufenlose Einstellung der Spanabnahme von 0 - 0.3 mm Mit Absaugvorrichtung für geringe Staubbelastung.

**Technische Daten**

Netzanschluss	230 V
Leistungsaufnahme	705 W
Fräs-Radius	80 mm
Seitliche Fräshöhe	28 mm
Gewicht	ca. 2,6 kg

Lieferung im Koffer

Art.-Nr. 445 000 000

Ersatz-Wende-Messer 10 Stück 445 000 001



**Handfräse HF 180 -Caddy-**

Die Lösung zum Schleifen und Polieren von Rändern, Ecken, Treppen oder kleinen Räumen. Das einstellbare Fahrgestell mit Nivellierlibelle ermöglicht ein planes Schleifergebnis.

**Technische Daten**

Netzanschluss	230 V
Leistungsaufnahme	1,5 kW
Drehzahl	stufenlos 800-2400 U/min.
Arbeitsbreite	180 mm
Gewicht	ca. 11 kg

Lieferung komplett im Transportkoffer mit Sauggehäuse, Fahrgestell mit Nivellierlibelle und QUICK CHANGE Basis-Teller

Art.-Nr. 114 036 000

Schleifsegmente sowie Klettschleifteller sind nicht im Lieferumfang enthalten

**Zubehör zum Parkettschleifen**

Klettschleifteller zur Aufnahme von Klettschleifringen Ø 180 mm

Art.-Nr. 112 998 320

Schleifscheiben Ø 180 siehe Seite 192 - 193



Einsatz im Randbereich beim Schleifen von Parkett



Beim Schleifen von Treppenstufen können die Stellräder zur Führung auf der unteren Stufe bis zu einer Höhe von 22 cm eingestellt werden.





### Schwingschleifer DEOS

Das flache Design, mit einer Höhe von nur 10 cm, verleiht hohe Manövrierfähigkeit und sorgt für eine präzise und effiziente Schleifleistung. Dieser kleine und leichte Schleifer ist mit einem borstenlosen Motor ausgestattet. Füllerschleiff. Die optimierte Ergonomie ermöglicht einen komfortablen Griff.

#### Technische Daten

Leistungsaufnahme	250 W
Netzspannung	230 V
Geschwindigkeit	5.000 - 10.000 U/min
Hub	3 mm
Padabmessungen	70 x 198 mm
Gewicht	1 kg

Lieferung im Karton komplett mit Schutzauflage 70 x 198 mm  
Art.-Nr. 448 110 500

Lieferung im Systainer komplett mit Schutzauflage, Softauflage, Rundauflage je 50 Stk. Schleifpapier 70 x 200 mm, Kö 60, 80, 100  
Art.-Nr. 448 110 600

#### Zubehör für DEOS

Schleifpapier OxiSand 70 x 200 mm (50 Stk.)	
Körnung 40	448 110 040
Körnung 60	448 110 060
Körnung 80	448 110 080
Körnung 100	448 110 100
Körnung 120	448 110 120

Softauflage 70 x 198 mm	
1 Stk	448 110 020
5er Pack	448 110 010
Rundauflage 70 x 198 mm	
1 Stk	448 110 030

Handblock mit Absaugstutzen  
Rundauflage 70 x 198 mm  
Art.-Nr. 448 110 025



Eckenbearbeitung

### Exzentrerschleifer DEROS 650 CV

- Bürstenloser Elektromotor
- Kein Trafo benötigt
- Flexibel einsetzbar
- Ergonomische Form
- Sehr leichtes Gewicht
- Angenehme Handhabung
- Geräuscharm
- Geringe Wartung
- Ø 125 mm und Ø 150 mm Teller möglich

#### Technische Daten

Netzspannung	230 V
Motorleistung	350 W
Geschwindigkeit	4.000 - 10.000 U/min
Exzenter	5 mm
Arbeitsbreite	125/150 mm
Gewicht	1,0 kg

DEROS 650 CV im SYSTAINER inkl. Ø 125 und Ø 150 mm-Teller

Art.-Nr. 448 500 000

#### Sonderzubehör

Saugschlauch d= 25mm mit Manschette für Mirka Schleifgeräte mit integriertem Anschlusskabel 5,5m und 6 m Saugschlauch

Art.-Nr. 448 100 110

#### Schleifpapier ULTIMAX für DEROS/CEROS 650CV

Einsatz hauptsächlich auf Hartholz, Furnier, Parkett und harten Lacken

- patentierte Streuung
- Selective Coating™ Technology
- gleichmässiges Schleifbild
- geringe Hitzeentwicklung
- hohe Standzeit

Art.-Nr. siehe Seite 194

#### Schleifgitter Abranet ACE HD für DEROS/CEROS 650CV

Einsatz auf Hartholz, NE-Metalle, Entlacken, Glasfaser

- extrem resistent gegen Randabnutzung und Zusetzen.
- lieferbar in Ø 125+150

Art.-Nr. siehe Seite 194



### Versiegelungswalze Microfaser 10 cm breit

Hochwertige Ausführung, komplett fusselfrei  
Faserlänge 8 mm (10 Stück), Roller ohne Halter

Art.-Nr. 464 040 100



### Versiegelungswalze Microfaser 25 cm breit

Hochwertige Ausführung, komplett fusselfrei  
Faserlänge 10 mm, Roller ohne Halter

Art.-Nr. 464 040 250



### Versiegelungswalze Microfaser 40 cm breit

Hochwertige Ausführung, komplett fusselfrei  
Faserlänge 10 mm, Roller ohne Halter

Art.-Nr. 464 040 400



### Versiegelungswalze Microfaser 60 cm breit

Hochwertige Ausführung, komplett fusselfrei  
Faserlänge 10 mm, Roller ohne Halter

Art.-Nr. 464 040 600

### Halter

Für Versiegelungsroller, Mohair-/ Pacific-Roller und Vorstrichwalzen

#### Halter 10 cm breit

Ohne Roller

Art.-Nr. 464 034 500

#### Halter 25 cm breit

Ohne Roller

Art.-Nr. 464 034 000



### Pacificroller 25 cm breit

Für Latex und Dispersionen auf glatten Untergründen  
Roller ohne Halter

Art.-Nr. 464 023 000



### Veloursroller 25 cm breit

Für alle zähflüssigen und stark lösemittelhaltigen Anstreichmaterialien  
Roller ohne Halter

Art.-Nr. 464 021 000



### Spezial-Auftragsroller Nylon-Plüsch 25 cm breit

Für Polyesterverarbeitung, Klebstoffe für Bodenbeläge, Bitumenanstriche, säurefeste Beschichtungen, Roller ohne Halter

Art.-Nr. 464 036 000



### Spezial-Auftragsroller Moltopren 25 cm breit

Starker Farbaustausch, schöner Farbverlauf, geeignet für Lackierarbeiten und Beschichtungen mit leichtfließenden lösungsmittelarmen Kunstharzlacken, Acryllacken, Lasuren, Grundfarben und Vorlacken  
Roller ohne Halter

Art.-Nr. 464 037 000



#### Halter Breite verstellbar von 31-60 cm

Ohne Roller

Art.-Nr. 464 034 300



#### Alu Teleskopstange

100-200 cm mit Softgriff

Art.-Nr. 171 816 000

## Parkett versiegeln und ölen

## Verlegewerkzeuge



### Versiegelungspinsel

8 cm breit	464 005 000
10 cm breit	464 006 000



### Gummispachtel

20 cm breit	464 010 000
25 cm breit	464 011 000



### Fußboden-Schuh-Galoschen

Zum Überziehen beim Begehen von Parkett und Hartbelägen.  
SAUGFÄHIG UND RUTSCHHEMMEND

Art.-Nr.	119 600 000
----------	-------------

(weitere Einsatzbereiche siehe Seite 247)



### Wischwiesel

- Zum gleichmäßigen und sparsamen Auftragen von Pflegemitteln!
- Teleskopstiel ausziehbar 98 - 180 cm

Lieferung inkl. Teleskopstiel und 1 Bezug	788 030 100
Art.-Nr.	

Ersatz-Bezug für Wischwiesel	788 030 020
Art.-Nr.	

### DUO-FLEX Flächenspachtel

Aus rostfreiem Edelstahl zum Auftragen der Öle/Wachse

Mit der DUO-Flex-Flächenspachtel das Fußbodenöl abziehen.  
Danach mit der Thermopad-Maschine auf 80 ° erwärmen  
und mit Polyester-Pad einpolieren.



DUO-FLEX Flächenspachtel mit abgerundeten Ecken

Klingenbreite 20 cm	464 028 000
Klingenbreite 27 cm	464 027 000
Klingenbreite 35 cm	464 035 000



DUO-FLEX Flächenspachtel mit spitzen Ecken

Klingenbreite 27 cm	464 027 100
---------------------	-------------

### Schlageisen Lukas

Zur rationellen Verlegung von Fertigparkett, Stabparkett, Laminat, Fertigkork, Wand- und Deckenpaneelen

#### Die wesentlichen Vorteile:

- Keine Beschädigung durch unkontrollierte Hammerschläge
- Hammer - Schlagholz Zugeisen in einem Werkzeug
- Enorme Zeitersparnis durch einfache Handhabung



#### LUKAS Mini

Nicht aufklappbar	464 092 000
Art.-Nr.	



#### LUKAS Junior

Nicht aufklappbar	464 091 000
Art.-Nr.	



#### LUKAS Senior

Aufklappbar auch zum Einsatz unter Heizkörpern	464 090 000
Art.-Nr.	

### Schlagholz

Das Schlagholz ist mit 45 cm Länge so ausgelegt, dass auch stärkere Hammerschläge den Federbereich des Parkett- oder Laminatbodens nicht beschädigen.

Aus schlagfestem Kunststoff, versehen mit einer stabilen Griffleiste, die ein sicheres Arbeiten ermöglicht.



#### Schlagholz glatt

Art.-Nr.	464 060 000
----------	-------------



#### Schlagholz mit kleiner Fase 2,5 mm

Art.-Nr.	464 061 000
----------	-------------



#### Schlagholz mit großer Fase 4,5 mm

Art.-Nr.	464 063 000
----------	-------------



### Parkett-Gummihammer

Gewicht 550 gr	464 072 500
Art.-Nr.	



### Parkett-Fäustel

Der Schlagholz-Hammer! Gewicht 1000 gr	464 070 100
Art.-Nr.	

## Verlegewerkzeuge

## Verlegewerkzeuge



### Parkett-Verlege-Ring

Hochwertiges Werkzeug für die Verlegung bei der vollflächigen Parkettverklebung.

Zum Schieben und Andrücken von Parkettstäben, ohne sich dabei an den Parkettkanten zu verletzen. Der Parkett-Verlege-Ring ist im Vergleich zum herkömmlichen Gummihammer wesentlich effektiver und robuster.

Geeignet für alle Verlegemuster.  
Gewicht: 1kg

Art.-Nr. 464 082 000



### VARIO-Keile

Robuste Stahlausführung  
Die einzigartige Verlegehilfe für Laminat, Parkett und Verlegeplatten. Gleich ungeraden Wandverlauf millimetergenau aus. Absolut fester Sitz der Vario-Keile, kein ungewolltes Lösen oder Herauspringen. Einfachste Handhabung  
- Zusätzliche Stabilität durch Verspannen der Querfugen.

Vario-Keil (Stahl) 4er Set, im Transportkoffer  
inkl. 1 Kugelkopfschraubenzieher  
Art.-Nr. 464 050 000

#### Ersatzteile

Vario-Keil (Stahl) Einzelstück 464 050 500  
Kugelkopfschraubenzieher 464 051 100



### Parkett-Hammer SPEZIAL weisser Gummikörper

Art.-Nr. 464 071 100



### Parketzugeisen

kurz, 43 cm 440 005 000  
lang, 55 cm 440 006 000



Ersatzkappe 440 006 001



### Abstandhalter AV2

- Verlegen von Laminat und Fertigparkettböden ganz ohne Keile
- Stufenlos schnell einstellbar für Wandabstand von 5 bis 20 mm
- Breite Anlage- und Abstützfläche zur Vermeidung von Druckstellen an Diele und Putz
- Leichtes Entfernen durch einfaches Zurückdrehen
- Sehr leicht und kompakt
- Zum Verlegen durchschnittlicher Raumgrößen werden mindestens 16 Stück (4 VE) benötigt

Material Polyamid, 4 Stück im Karton

Art.-Nr. 464 055 400

### Verkaufsdisplay

BxTxH 185 x 200 x 280 mm  
12 x 4 Stück im Karton

Art.-Nr. 464 055 450



### Abstandshalter

Praktische Verlegehilfe für Parkett, Fertigparkett und Laminatböden. Zum Ausrichten und Spannen.

Art.-Nr. 464 055 000

### Abstandshalter Koffer-Set

Inhalt 8 Abstandshalter

Art.-Nr. 464 045 000



### Spann- und Verlegehilfe SVH 400

Spannen von Parkett- und Laminatpaneelen. Spannlänge bis zu 4 m.

Art.-Nr. 464 059 000

### Ersatz-Verlängerungsgurt

4 m mit Spannschnalle

Art.-Nr. 464 059 012




### Saugnapf

In Verbindung mit der Spann- und Verlegehilfe SVH 400. Um die Spannung der ersten Reihen zu erzielen, werden die Paneele von der Oberseite angesaugt - somit kann sofort weiterverlegt werden.

Art.-Nr. 464 067 000


Mengennachlass auf SVH 400 und Saugnapfe  
ab 4 Stück 10 %  
ab 10 Stück 15 %



### Anschlagwinkeldreieck metrisch

Gewicht: 250 g, Länge 19 cm, Breite: 18 cm, Höhe 3 cm

Art.-Nr. 295 003 400



### Zimmermannswinkel metrisch

Gewicht: 510 g, Länge: 40,6 cm, Breite: 61 cm, Höhe: 1 cm

Art.-Nr. 295 002 534

Verlegewerkzeuge



**Handsaugnapf**

Zum Auswechseln einzelner Paneele bei Reparaturen, Auch bei der Neuverlegung dient der Handsaugnapf als Hilfsmittel beim Korrigieren bereits in Position gebrachter Paneele. Zugkraft 20 kg

Art.-Nr. 464 069 000



**Parkett-/Laminatspannratsche**

Spannlänge bis zu 5 m

Art.-Nr. 464 053 000



**Parkettschaber SUPER**

Aus Leichtmetall, Klingenbreite 70 mm, ergonomisch geformt mit Kunststoffgriff und Dreiecksknopf zur Druckverstärkung. Auswechselbare, 2-seitig angeschliffene Klinge aus HS-Stahl.


Art.-Nr. 464 003 000  
HM-Ersatzklinge 464 003 001



**Kunststoff- Abstandskeile**

20 Stk im Beutel

Art.-Nr. 464 055 800



**Verlegeset für Holzfußböden**

bestehend aus:  
24 Profi-Abstandskeilen 3,5 x 6 cm  
1 Schlagklotz aus Kunststoff-Vollmaterial  
1 Montageeisen 29x4 cm mit Filz unterlegt, 4 mm Materialstärke

Art.-Nr. 464 052 500



**Parkettziehklinge**

Mit abgewinkelter Klinge aus Guss-Stahl, Klingenbreite 80 mm

Art.-Nr. 464 002 000



**Schlosserhammer**

300 g 262 461 000  
500 g 262 463 000



**Tischerschmiege**

Schenkellänge 250 mm

Art.-Nr. 464 085 000



**TRACER Profilschablonen-Set**

Robustes Werkzeug zum einfachen Abmessen von Konturen. Mit einem arretierbaren Mechanismus rastet die Konturenlehre ein und ermöglicht präzises Übertragen.

Set bestehend aus Profilschablone 130 mm, und 250 mm und Tieflochbleistift im Köcher.

Art.-Nr. 262 488 800



**Stecheisen**

20 mm 262 453 600  
30 mm 262 453 700



**Tischlerwinkel**


Gehrung und Maßeinteilung, Schenkellänge 250 mm

Art.-Nr. 464 086 000



**Schraubenzieher**

Schlitzschraubenzieher 266 093 000  
Kreuzschraubenzieher 266 094 000





### Tür- und Zargensäge DOOR TRIMMER „TWIST“ Elektversion 230 V

- TWIST: Maschine ist 180° drehbar und schneidet an bisher unzugänglichen Stellen
- Tiefe stufenlos verstellbar von 0-28 mm
- Mit Splitterschutz: für saubere Kanten ohne Ausrisse

#### Technische Daten

Netzanschluss	230 V
Motorleistung	660 W
Sägeblatt-Ø	115 mm
Schwenkbereich	180°
Schnitttiefe	0-28 mm
Schnitthöhe	4 - 28 mm
Abstand zur unteren Auflagefläche	min 1,5 mm
Gewicht	3,5 kg

Lieferung im Systainer inklusive HM-Sägeblatt für Holz, nagelfest

Art.-Nr. 228 856 000

### Tür- und Zargensäge DOOR TRIMMER „TWIST“ Akkuversion 18 V Li

- TWIST: Maschine ist 180° drehbar und schneidet an bisher unzugänglichen Stellen
- Tiefe stufenlos verstellbar von 0-28 mm
- Mit Splitterschutz: für saubere Kanten ohne Ausrisse

#### Technische Daten

Netzanschluss Ladegerät	230 V
Akkuleistung	660 W
Sägeblatt-Ø	115 mm
Schwenkbereich	180°
Schnitttiefe	0-28 mm
Schnitthöhe	4 - 28 mm
Abstand zur unteren Auflagefläche	min 1,5 mm
Gewicht	3,5 kg

Lieferung im Holzkoffer inklusive HM-Sägeblatt für Holz nagelfest, 2 Akkus 18V, Ladegerät, Schlüssel für Werkzeugwechsel

Art.-Nr. 228 857 000



Türblatt kürzen ohne Aushängen



Dehnfugen schneiden unter Heizkörper



Türfutter nachschneiden



Nutenfräsen

#### Ersatz-/Sonderzubehör

HM Sägeblatt für Holz, nagelfest 228 856 010

Führungsschiene  
Länge 700 mm 228 856 200  
Länge 1400 mm 228 856 250

HM Sägeblatt für Vollholz 228 856 030

Saughalter für Führungsschiene (2 Stk) 228 856 220

2 Schraubzwinge für Führungsschiene 228 856 270

Gleitschuh mit Splitterschutz 228 856 210

Diamant-Trennscheibe 228 856 020

#### Schleifklotz für Türen



Vlies-Abdeckhaube für Parkett & lackierte Oberflächen  
Art.-Nr. 228 856 110

Art.-Nr. 464 084 000



**Hebelschneidergerät STRATICUT**

Für Materialstärken bis 10 mm

- Speziell zum Schneiden von Laminat und MDF
- Einfache und schnelle Anwendung
- Schnitt mit zwei Handgriffen
- Ohne Lärmentwicklung ohne Staubbentwicklung
- Sichere Klinge, keine Verletzungsgefahr
- Trägergestell mit 4 Filzstoppern

Länge	68 cm
Gewicht	6,5 kg
max. Schnittbreite	210 mm

Lieferung inklusive Aufschlagwinkel

Art.-Nr. 476 000 100



**Hebelschneidergerät VARIOCUT**

Für Materialstärken bis 15 mm

- Speziell für Laminat und MDF und Fassadenplatten aus Faserzement
- Schnitt von Gehrungswinkeln einstellbar von 0° bis 90°

Länge x Breite x Höhe	100 x 24 x 26 cm
Gewicht	8,8 kg
max Schnittbreite	
- Winkelschnitte	bis 21 cm
- gerade Schnitte	bis 32 cm

Lieferung mit Materialstütze für lange Paneele, Blechwanne für Späne, abnehmbarer Winkelanschlag für Schnitt 210 mm

Art.-Nr. 476 000 700



**Hebelschneider MAGNUM Edge 33 cm**

**Technische Daten**

Schnittlänge	33 cm
Schnitthöhe	25 mm
Gewicht	15,7 kg

Lieferung vormontiert  
Art.-Nr. 222 421 000

**Ersatzmesser**

I-Serie + Edge (mit Loch) Schnittlänge 33 cm 222 421 001

**Sonderzubehör**

Universal-Winkel mit Parallelschlag  
Art.-Nr. 222 426 020



**Hebelschneider MAGNUM I-Serie 50 cm**

Schnittlänge	50 cm
Schnitthöhe	18 mm
Gewicht ca.	19 kg

Art.-Nr. 222 422 000

Ersatzmesser, I-Serie + Edge (mit Loch) Schnittlänge 50 cm 222 422 001

Transportrollen für Magnum I-Serie  
Art.-Nr. 222 421 005



**Hebelschneidergerät MEGA 400 STRATICUT**

für Materialstärken bis 15 mm

- speziell zum Schneiden von Laminat und MDF
- einfacher zu transportieren, dank aufklappbarem Griff und Sockel
- abnehmbarer Anschlag für Längs- und Winkelschnitte
- regelbare Schnittlänge 230mm, 320mm und 400mm

Lieferung inklusive Aufschlagwinkel und Wanne

Art.-Nr. 476 000 400



**Parkettcutter LX-340**

zum Schneiden von 3-Schicht-Parkett sowie Vinyl, Holzleisten, Laminat usw.

- schnell und exakt
- leise und staubfrei
- leicht und portabel
- langlebig und sparsam
- mit integriertem Laser und Winkelanschlag

Klingenlänge	375 mm
Abmessungen	1066 x 524 x 463 mm
Gewicht	13,3 kg
Max. Schnittkapazität	9,5 x 340 mm
	20 x 200 mm

Art.-Nr. 476 000 900

Ersatzmesser 476 000 910

**Hebelschneider MAGNUM**

Vielseitige Stanze zum Schneiden von Laminat, Parkett, Kunststoff- und Gummibelägen, Objekt-Teppichfliesen, Kork und vielem mehr!

Bestens geeignet für Laminat, Fertigparkett, Designbeläge wie Amtico, Scala usw., PVC-Platten, Korkfliesen, B-Platten, Quarz-Vinylplatten, Gummiplatten usw.

- Schneidet mit geringem Kraftaufwand schnell, präzise, staubfrei, geräuscharm und ohne Strom.
- Sauberer Schnitt ohne Ausbrüche und Absplinterungen
- Integriertes LED-Leuchtband



## Parkett-Instandsetzung

## Parkett-Instandsetzung



### Schmelzkitt-Set 20

im Kunststoff-Koffer

Lieferung mit 20 Schmelzkitt-Sticks  
1 Kunststoffspachtel mit Verzahnung & Kamm für Reinigung,  
1 Lackziehklinge  
1 Akkusmelzer inkl. Ladekabel oder Gasschmelzer  
1 Reinigungstuch, 2 Schleifvlies

Set mit Gasschmelzer	475 020 000
Set mit Akkusmelzer	475 020 070

Ersatz-Sticks Grösse 01 à 16 gr	475 020 . . .
---------------------------------	---------------

### Farben Schmelzkitt-Set 20

birnbaum	106	schwarz	135
tanne/fichte mittel	109	spezialweiss	142
eiche natur	111	oliv eiche	144
eiche mittel	112	hellgrau	149
mooreiche	113	kiefer kern	168
kirschbaum hell	114	buche natur	171
kirschbaum dunkel	115	vogelaugenahorn	173
buche dunkel	118	buche gedämpft hell	175
nussbaum hell	119	fichte transparent	176
macorè	123		
mahagoni	129		

### Schmelzkitt-Set 60

im Kunststoff-Koffer

Lieferung mit 60 Schmelzkitt-Sticks  
1 Kunststoffspachtel mit Verzahnung & Kamm für Reinigung,  
1 Lackziehklinge,  
1 Akkusmelzer inkl. Ladekabel oder Gasschmelzer  
1 Reinigungstuch, 2 Schleifvlies

Set mit Gasschmelzer	475 020 080
Set mit Akkusmelzer	475 020 060

Ersatz-Sticks Grösse 01 à 16 gr	475 020 . . .
---------------------------------	---------------

### Farben Schmelzkitt-Set 60

eierschalen weiss	101	ulme (rüster hell)	143
elfenbein/esche hell	102	oliv eiche	144
ahorn gelb	103	nussbaum goldbraun	145
kiefer	105	sapeli	146
birnbaum	106	silber metallic	148
birke	107	hellgrau	149
lärche	108	leinen	150
tanne/fichte mittel	109	blau	151
eiche natur	111	rot	152
eiche mittel	112	gelb	153
mooreiche	113	grün	154
kirschbaum hell	114	buche gedämpft	155
kirschbaum antik	116	eiche grünlich	156
buche mittel gelb	117	iroko	157
buche dunkel	118	esche splint	159
nussbaum hell	119	esche kern	160
macorè	123	kirschbaum rötlich	161
oliv esche	124	eiche hell	162
blau-grau	125	transparent	164
grau mittel	126	transparent braun	165
mahagoni	129	esche sandfarben	166
teak	130	kiefer splint	167
rosenholz	133	kiefer kern	168
ebenhholz	134	perlgrau	169
schwarz	135	grauosa	170
perlmutter	136	buche natur	171
anthrazit	138	vogelaugenahorn	173
grau RAL 7035	139	buche gedämpft hell	175
tanne hell	141	RAL 9010	190
spezialweiss	142	weiss RAL 9016	191

### Ersatz-Zubehör

Kunststoffspachtel weiss	475 020 016
--------------------------	-------------



### Parkett-Instandsetzungsbox

im blauen Kunststoffkoffer

Lieferung mit 20 Schmelzkitt-Sticks inkl. Mischanleitung,  
1 Kunststoffspachtel mit Verzahnung, 1 Schleifvlies  
1 Akkusmelzer inkl. Ladekabel oder Gasschmelzer

Set mit Gasschmelzer	475 100 000
Set mit Akkusmelzer	475 100 100

Ersatz-Sticks Grösse 01 à 16 gr	475 020 . . .
---------------------------------	---------------

### Farben Schmelzkitt-Set 60

kiefer	105	grün	154
lärche	108	transparent	164
tanne antik	110	kiefer kern	168
eiche natur	111	buche natur	171
kirschbaum hell	114	buche hell	172
kirschbaum antik	116	fichte transparent	176
nussbaum hell	119	Kronospan D 381	179
ulme (rüster hell)	143	weiss RAL 9016	191
rot	152	schwarz-grau	410
gelb	153	stahlblau	452

### Sonder-Zubehör

Kühleisen groß Art.-Nr.		475 020 013
----------------------------	---	-------------

Kühleisen klein Art.-Nr.		475 020 014
-----------------------------	---	-------------

Abstecheisen Art.-Nr.		475 020 017
--------------------------	---	-------------

### Reparaturset für Oberflächen-Spezial Set 40

Spezielle Farbzusammenstellung für Design-, Laminat-, Linoleum-,  
PVC - und anderen elastischen Belägen sowie Echtholzböden im  
Kunststoff-Koffer

Lieferung mit 40 Schmelzkitt-Sticks, 5 Stk. Retuschierstifte  
Ventilsystem, 1 Akkusmelzer inkl. Ladekabel oder Gasschmelzer,  
1 Kunststoffspachtel, 1 Lackziehklinge, 1 Reinigungstuch,  
2 Schleifvlies

Set mit Gasschmelzer	475 020 400
Set mit Akkusmelzer	475 020 490

Ersatz-Sticks Grösse 01 à 16 gr	475 020 . . .
---------------------------------	---------------

### Farben Spezial-Set 40

eierschalen weiss	101	eiche hell	162
birnbaum	106	transparent	164
birke	107	vogelaugenahorn	173
lärche	108	buche gedämpft hell	175
eiche natur	111	jade dunkelgrün	211
eiche mittel	112	blau	285
mooreiche	113	orange	303
buche dunkel	118	spezial blau	322
nussbaum hell	119	blaugrau	342
macorè	123	blau 355	
oliv esche	124	beton grau	458
grau mittel	126	brilliantblau	460
mahagoni	129	signalrot	462
teak	130	hellblau	474
rosenholz	133	beige/braun	451
ebenhholz	134	Perform/Buche 444	350
schwarz	135		
perlmutter	136		
spezialweiss	142		
oliv eiche	144		
blau	151		
rot	152		
gelb	153		
grün	154		

### Retuschierstifte

in den Farben:	
eiche hell lasierend	Nr. 11
nussbaum lasierend	Nr. 19
buche	Nr. 302
nussbaum	Nr. 402
nussbaum dunkel	Nr. 860

### Sonder-Zubehör

Akkusmelzer inkl. Ladekabel Art.-Nr.		475 020 020
---	---	-------------

Gasschmelzer Art.-Nr.		475 020 010
--------------------------	---	-------------

### Schmelzkitt

Dieser mittelharte Ausbesserungskitt eignet sich für beanspruchte  
Oberflächen (Fußböden, Möbel, Kunstharzoberflächen, Küchen  
etc.).

Er wird mit einem Werkzeug erhitzt (Gas- oder Batterieschmelzer)  
und in flüssiger Form aufgetragen.

### Besondere Merkmale:

- auf allen glatten Oberflächen einsetzbar, d.h. Parkett, Kork, Laminat, Kunstharz, Gummi, Linoleum, Stein, Estrich etc.
- außerordentlich gute Haftung auch bei sehr kleinen Beschädigungen im mm-Bereich.
- nicht spröde - weist eine gewisse Elastizität auf
- auch im Ecken- und Kantenbereich einsetzbar, ohne dass die Stelle nach kurzer Zeit wieder herausbricht.
- Der Schmelzkitt ist in über 125 verschiedenen Farbtönen erhältlich. Weitere Farben auf Anfrage.

## Parkett-Instandsetzung



### Holzreparatur-Set Basis-Ausführung

Für die schnelle Hilfe wenn kleinere Reparaturen durchzuführen sind

Lieferung im Kunststoff-Koffer mit Schmelzpistole, Kühlblock, Abstecheisen klein und 8 Stück FORTE Sticks Länge 12 cm in den Farben 1 x Douglasie/Lärche, 1 x Eiche natur, 1 x Eiche rustikal, 1 x Mooreiche, 1 x Wenge, 1 x Fichte Ast, 2 x schwarz

Art.-Nr. 475 401 000



### Holzreparatur-Set Profi-Ausführung

Starter Set- FORTE Sticks mit Pistole. Lieferung im Kunststoff-Koffer mit Schmelzspistole HB 220, 12er Set Mischsortiment FORTE Sticks Länge 20 cm Abkühlblock, Abstecheisen

Art.-Nr. 475 400 100

### Sonder-Zubehör

Ausspritzform für Forte Sticks Ø 12 mm

Art.-Nr. 475 020 012



### Retuschierstifte mit Ventilsystem

Der Stift, der nie mehr austrocknet  
PET-Box inkl 10 Retuschierstifte mit Ventilsystem lasierende Holzöne und 10 Stk. Ersatzspitzen

Farben:	Nr.	Farben:	Nr.
Buche hell	Nr. 71	Eiche dunkel	Nr. 13
Kirschbaum hell	Nr. 14	Fichte	Nr. 41
Lärche	Nr. 08	Nussbaum	Nr. 19
Erle	Nr. 18	Mahagoni	Nr. 29
Eiche hell	Nr. 11	Teak	Nr. 30

Art.-Nr. 475 020 450

### FORTE Sticks

Für die optimale Nachbildung der natürlichen Oberfläche, speziell bei Ästen

#### Besondere Merkmale:

- Überlackierbar mit allen herkömmlichen Lacksystemen (Lösemittelbasis / Wasserbasis / UV-Basis sowie Wachs- und Ölsystemen)
- Leicht und elastisch in der Fläche passt sich der normalen Dehnung des Parkettbodens an
- Keine Geruchsbelästigung bei Verarbeitung
- Kein Verkleben oder Nachsacken
- Auch nach ausgehärtetem Zustand wieder schmelzbar
- Funktionalität gleich einem 2 Komponenten Produkt (Füller & Härter)
- Schmelzpunkt 140- 150 Grad
- Verarbeitung mit handelsüblichen Schmelzpistolen (Temperatur muss regelbar sein)
- Schnelle Aushärtung
- Enthält keine Giftstoffe
- Jeder Farbton möglich



### Glätthobel MAUS

Ideal zum Entfernen von aufgebrachtem Astfüller-Material, Hartwachs, Fugenkit sowie zum Abkühlen des Wachses zur Vermeidung von Lufteinschlüssen.

- Hochwertige Stahlklinge die nachgeschärft werden kann
- Ergonomische, abgerundete Form
- Klingenschutz kann im Werkzeug gelagert werden

Art.-Nr. 262 626 900  
Ersatzklinge 262 626 910



### FORTE Sticks

#### Mischsortiment - 12 Stück

Länge 20 cm Ø12 mm, je 1 Stange pro Farbe:  
Weiß, Gummibaum hell, Transparent, Fichte hell, Schwarz, Ebenholz, Wenge, Eiche rustikal, Nussbaum dunkel, Mooreiche, Eiche natur, Lärche-Douglasie

Art.-Nr. 475 400 000

#### Einzelfarben

Länge 20 cm Ø12 mm, 12 Stangen je Farbe

Weiß	475 400 242
Gummibaum hell	475 400 278
Transparent	475 400 276
Fichte hell	475 400 241
Schwarz	475 400 235
Ebenholz	475 400 234
Wenge	475 400 231
Eiche rustikal	475 400 230
Nussbaum dunkel	475 400 222
Mooreiche	475 400 213
Eiche natur	475 400 211
Lärche-Douglasie	475 400 208



### FORTE Sticks

#### Innovation HOLZOPTIK 3 in 1

3 Granulat-Varianten werden geschmolzen und in einer Stange zum Einsatz gebracht.

Für echte Holzstruktur-Optik, erhältlich in 2 Ausführungen:

#### Mischsortiment Holzoptik hell - 12 Stück

FORTE Sticks Länge 20 cm, je 4 Stangen pro Farbe:  
Fichte, Fichte Ast, Lärche

Art.-Nr. 475 400 010

#### Mischsortiment Holzoptik hell/dunkel - 12 Stück

FORTE Sticks Länge 20 cm, je 2 Stangen pro Farbe:  
Fichte, Fichte Ast, Lärche  
Eiche hell, Eiche dunkel, Nussbaum

Art.-Nr. 475 400 050

## Parkett-Instandsetzung



### PET-Box Weichwachs

Inhalt: 20 Stk. Weichwachs-Sticks in den Farben

vogelaugenahorn	73	kiefer	05
fichte transparent	76	ulme	43
kiefer splint	67	kirschbaum dunkel	15
esche splint	59	eiche mittel	12
birke	07	buche dunkel	18
eiche natur	11	nussbaum hell	19
buche mittel	17	mooreiche	13
kiefer kern	68	schwarz	35
kirschbaum hell	14	fichte weiss lasiert	77
buche gedämpft	55	spezialweiss	42

Art.-Nr. 475 022 000



### Novoryt Fixierlack

Hochwertiger Klarlack auf Acryl-Basis – mit ansatzlosem Sprühbild zum Neu- und Nachlackieren bzw. Versiegeln der Schadstelle nach Korrektur.

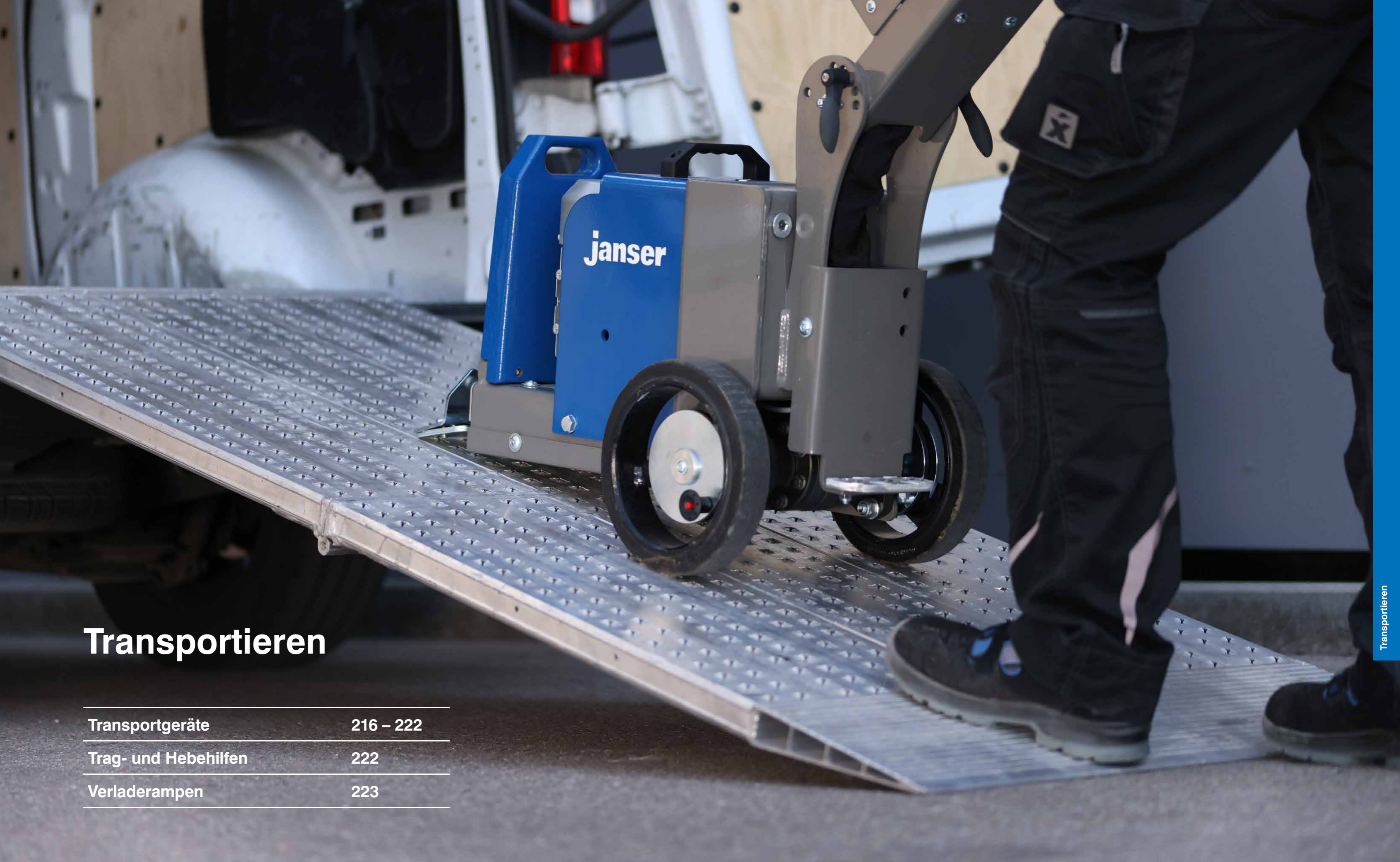
- Im Innen- und Außenbereich einsetzbar
- Sprühabstand 20-30 cm
- Staubtrocken je nach Schichtdicke 1,5 – 3 min
- Griffest nach 15 min.

Fixierlack matt	
150 ml	475 020 620
400 ml	475 020 621

Fixierlack seidenmatt	
150 ml	475 020 630
400 ml	475 020 631

Fixierlack seidenglanz	
150 ml	475 020 640
400 ml	475 020 641

Fixierlack stumpfmatt	
150 ml	475 020 650
400 ml	475 020 651



# Transportieren

Transportgeräte	216 – 222
Trag- und Hebehilfen	222
Verladerampen	223

### LIFTKAR „Der Treppensteiger“

Parkettschleifmaschinen, Holzpakete, Eimer mit Spachtelmasse, Kleberkannen, Lackgebinde, Bodenbelagsrollen und andere Lasten können mit dem LIFTKAR sicher und mühelos von nur einer Person vom Fahrzeug über Treppen, Stufen und Absätze zum Einsatzort transportiert werden.

Durch den stufenlos verstellbaren Rahmen ist eine ergonomische Handhabung in allen Einsatzbereichen gewährleistet.

#### Besondere Merkmale:

- geringes Eigengewicht
- zwei Geschwindigkeiten: langsam/schnell
- auf der Ebene handlich wie eine Sackkarre
- Meisterhaft auf Wendeltreppen und engen Treppenabsätzen
- Modulare Bauweise in Aluminium
- Hubeinheit startet automatisch beim Hinunterfahren
- Schaufel klappbar

#### Standardausführung

mit großer Schaufel G 420 x 340 x 7 mm für Maschinen und große Pakete, inkl. 1 Netzladegerät, 1 Schnellwechselakku, 1 Akku-Sicherungsbügel, 1 Sicherungsgurt 1,40 m mit 2 Haken und Klemmschloss

#### Technische Daten

Netzanschluss	230V
Luftbereifung	260 x 85 mm
Schaufelgröße	420 x 340 mm
Geschwindigkeit	max. 35 Stufen/min
Stufenhöhe	max 220 mm
Tragkraft	140 kg
Gewicht Akku	4 kg
Eigengewicht 1	6 kg

LIFTKAR 110  
Geschwindigkeit max. 48 Stufen/min, max. Stufenhöhe 210 mm  
Hubkraft 110 kg  
Art.-Nr. 441 758 000

LIFTKAR 140 - NEO mit Lithiumakku  
Art.-Nr. 441 766 000  
Ausführung BG-Bau-Förderung möglich, Modell auf Anfrage!

#### Ersatzzubehör



Schnellwechselakku 441 755 200



Akku-Sicherungsbügel 441 755 085

#### Sonderzubehör



Janser Riffelblech-Schutzplatte zur Aufnahme von Säcken komplett mit 2 Automatik-Spanngurten und Befestigungsmaterial

Art.-Nr. 441 756 200

Automatik-Spanngurt 1,8 m  
Art.-Nr. 464 053 250



Modelle mit höherer Tragkraft auf Anfrage



### Muldenwagen

Für Rollen bis 500 cm Warenbreite

#### Technische Daten

Tragkraft	300 kg
Luftbereifung Ø	400 mm
Muldenbreite x Länge	510 x 1600 mm

Art.-Nr. 859 003 000



### Klappkarren

Zusammenklappbarer Muldenwagen für schwerste Teppichrollen, zur Mitnahme im Auto bestens geeignet.

#### Technische Daten

Tragkraftca.	400 kg
Luftbereifung Ø	400 mm

Art.-Nr. 859 006 000



### Teppichroller

Mit 4 Lenkrollen Ø 100 mm (Es sind zwei Roller notwendig)

#### Technische Daten

Tragkraft	200 kg
L x B	800 x 500 mm

Art.-Nr. 859 048 500



### Muldenwagen

Für Rollen bis 200 cm Warenbreite.

#### Technische Daten

Tragkraft	300 kg
Luftbereifung Ø	400 mm
Breite über Räder x Höhe	600 x 500 mm
Mulde Breite x Länge	300 x 800 mm

Art.-Nr. 859 011 000



### Muldenwagen

Zur Paternoster-Beschickung (Es sind 2 Wagen notwendig)

#### Technische Daten

Tragkraft	300 kg
L x B x H	500 x 300 x 480 mm

Art.-Nr. 859 012 000



### Kleiner Abrollwagen

mit 2 Abrollwalzen Ø 60 mm

#### Technische Daten

Tragkraft	130 kg
L x B	670 x 280 mm
Gewicht	11,6 kg

Art.-Nr. 859 018 000



### Muldenwagen

Mit 4 Lenkrollen Ø 160 mm und 4 Abrollwalzen Ø 90 mm

#### Technische Daten

Tragkraft	400 kg
L x B x H	1000 x 600 x 410mm

Art.-Nr. 859 010 000



Abbildung zeigt zwei Muldenwagen verbunden mit Teleskopstangen.

### Teleskopstangen (Paar)

Zum Verbinden von zwei Muldenwagen zu einem Doppelwagen. Länge über 2 Wagen: max. 3500 mm, min. 2000 mm

Art.-Nr. 859 010 001



### Rollentragegerät

Zum bequemen Tragen von Bodenbelagsrollen  
Breite über die Griffe: 680 mm

1 Paar 859 060 000



### Der ROLLI

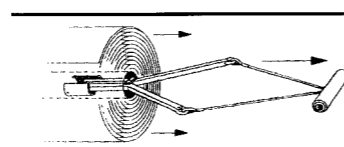
Das unverzichtbare Abrollgerät für den Bodenleger!

#### Technische Daten

Tragkraft	max. 350 kg
LxBxH	300 x 230 x 105 mm
Breite	230 mm
Abrollwalzen	3 Stück
Gewicht	4,2 kg

Art.-Nr. 859 016 000

Wir empfehlen: 2 ROLLI pro 2 m Rolle bzw. 3 ROLLI pro 4 m Rolle



### Zugvorrichtung

Zum Ziehen der Teppichrollen von der LKW-Ladepritsche

1 Stück 859 061 000



### Linowagen

Zum Aufnehmen, Transportieren und Abrollen von Lino- oder PVC-Rollen auf 3 Walzen.

Bereifung: 2 Bockrollen, 2 Lenkrollen mit Feststeller

#### Technische Daten

Tragkraft	300 kg
max. Rollen Ø	350 mm
Warenbreite	200 cm
Höhe Rollenmulde	
- horizontal	950 mm
- vertikal	2100 mm

Art.-Nr. 859 030 000



### Transportkarre

Schwere Ausführung mit drei Haltebügeln und Sicherungskette

#### Technische Daten

Luftbereifung	Ø 260 mm
Tragkraft	250 kg
Breite über Räder	560 mm

Art.-Nr. 859 022 000



### Transport- und Abrollwagen

Mit 3 Abrollwalzen

#### Technische Daten

Tragkraft	250 kg
Breite über die Räder	560 mm
Breite über die Griffe	650 mm

Ausführung mit Vollgummiräder Ø 160 mm

Art.-Nr. 859 031 000

Ausführung mit Luftbereifung Ø 220 mm

Art.-Nr. 859 031 500



NEU

### Transportkarre klappbar

Stahlrahmen mit Aluminiumschaufel, 2-Fach höhenverstellbar

#### Technische Daten

Bereifung	Kunststoff
Tragkraft	max 150 kg
BxHxT geklappt	500 x 900 x 80 mm
BxHxT offen	500 x 1140 x 550 mm
Gewicht	5,8 kg

Art.-Nr. 859 021 500



**Rollentransport- und Abrollgerät RTAG**

Mit dem RTAG können Rollen vom Boden aufgenommen und mit dem Hebel in die Transport- und Abrollstellung gebracht werden.

Tragkraft 250 kg

Lieferung paarweise ohne Umrollstange für alle WB 852 146 000

Umrollstange für RTAG	
200 cm Warenbreite	852 142 001
400 cm Warenbreite	852 144 001
500 cm Warenbreite	852 145 001



**Rollenlifter manuell**

Zum Heben und Senken sowie Ab- und Aufrollen der schwersten Bodenbelagsrollen

Lieferung paarweise ohne Umrollstange für alle WB 822 802 000

Umrollstange für Rollenlifter manuell	
200 cm Warenbreite	822 802 200
400 cm Warenbreite	822 802 400
500 cm Warenbreite	822 802 500




**Möbeltransportgerät JUMBO**

**JUMBO 100 Super mit Rutschschutzbelag**

**Technische Daten**

Plattengröße	35 x 60 cm
Bauhöhe	148 mm
Rad Ø	100 mm

Tragkraft 300 kg mit Gummirädern 859 040 007  
 Tragkraft 500 kg mit Polyamidrädern 859 040 006



## Transportgeräte

## Trag- und Hebehilfen

## Verladerampen



### JANBOARD

Der unverwüsthliche Knieroller / Transportwagen ist für jeden Profi ein Muß, der kniend Arbeiten verrichtet.

- Schont Knie und Rücken
- Vielseitig einsetzbar
- Bietet optimale Beweglichkeit
- Steigert Ihre Effizienz
- Ist hochstabil

Auch nach Stunden ist ein noch ermüdungsfreies Arbeiten möglich! Ideal zum Boden- und Fliesenlegen, Ausfugen, für Malerarbeiten etc. Steigert Ihre Leistung und Effizienz

#### Weitere besondere Merkmale:

- große Rollen mit sehr guten Laufeigenschaften, davon zwei mit Feststellbremse
- Zollstockhalter im Griff integriert (beidseitig)
- Stifthalter-PICA-Marker (beidseitig)
- Kufen zum Kippen des Anrührers (beidseitig)

#### Technische Daten

Abmessung (LxBxH)	57 x 33 x 9 cm
Gewicht	ca. 4,2 kg
Polster	7 cm PUR-Schaumkissen

Art.-Nr.	161 150 100
Schaumstoffeinlage	161 150 010



Durchmesser- Ausbuchtung für Anrührer bis 32,5 cm



Aufnahmefläche für Behälter: 30 x 40 cm z. B. Systainer Aufnahme von schweren Lasten bis 130 kg



### Transportgreifer DUOPLAC

Transportgreifer für Platten Befestigung am Gürtel möglich, Grifffläche aus Gummi.

Lieferung paarweise

Art.-Nr.	262 425 500
----------	-------------



### Saugheber

Zum An- bzw. Herausheben von Bodenelementen mit glatten Oberflächen wie Kunststoff, Linoleum oder Keramikplatten, Tragkraft 60 kg, senkrecht

Art.-Nr.	262 428 100
----------	-------------



### 2-Kopf Saugheber

Zum Transport von Paneelen und für Korrekturen bei Verlegungen, Tragkraft 50 kg, parallel

Art.-Nr.	262 428 000
----------	-------------



### Krallenheber

Zum An- bzw. Herausheben von Bodenelementen mit Teppichbelag

Art.-Nr.	262 428 300
----------	-------------



### Möbeltragegurt

Gurt 80 mm breit, mit Klemmschnalle Lieferung komplett mit handgeschmiedeten Zweispitztragehaken, mit 10 mm Filz im Haken vernäht.

1 Paar	859 056 000
--------	-------------

## Verladerampen aus Aluminium

faltbar, zum Anlegen an die Verladekante des Fahrzeugs

Mit Hilfe der Rampen können Maschinen sicher und ohne weitere Hilfsmittel über verschiedene Ebenen geführt werden



### Verladerampe für PKW klein

#### Technische Daten

Länge x Breite	2000 x 400 mm
Tragkraft	200 kg
Eigengewicht	16 kg

Art.-Nr.	111 700 950
----------	-------------



### Verladerampe für LKW mittel

geeignet z.B für Junior RIDE-ON

#### Technische Daten

Länge x Breite	3000 x 800 mm
Tragkraft	500 kg
Eigengewicht	44 kg

Art.-Nr.	111 700 960
----------	-------------

### Verladerampe für PKW mittel

#### Technische Daten

Länge x Breite	2000 x 600 mm
Tragkraft	500 kg
Eigengewicht	23 kg

Art.-Nr.	111 700 900
----------	-------------

### Verladerampe für PKW groß

#### Technische Daten

Länge x Breite	2000 x 800 mm
Tragkraft	600 kg
Eigengewicht	32 kg

Art.-Nr.	111 700 940
----------	-------------



### Verladerampe für LKW groß

Mit höhenverstellbaren Stützfüßen, geeignet für alle Ride-On Modelle

#### Technische Daten

Länge x Breite	3000 x 1000 mm
Tragkraft	1200 kg
Eigengewicht	60 kg

Art.-Nr.	111 400 985
----------	-------------

# Arbeitsschutz & Arbeitskleidung

Knieschützer	226 – 230
Arbeitshandschuhe	231
Atenschutz	232
Gehörschutz/Augenschutz	233
Berufsschuhe / Sicherheitsschuhe	234 – 235
Arbeitskleidung	236 – 241



Knieschützer

Knieschützer



CE DIN EN 14404  
zertifiziert!

**Knieschützer FENTO ORIGINAL**

Der allround Knieschützer, empfohlen von Arbeitsmedizinern und Physio-Therapeuten

**Besondere Merkmale**

- Strapazierfähige und wasserabweisende Außenschicht
- Breite Auflagefläche für maximale Stabilität
- Leicht zu reinigen
- Atmungsaktive Einlage verteilt den Druck über Knie und Unterschenkel und beugt so Rücken- und Kniebeschwerden vor
- Auswechselbare Einlage

Gewicht 250 g

Paar	161 116 000
------	-------------

**Zubehör**

Ersatzeinlagen (2 Stk.)	161 116 010
Ersatzriemen (2 Stk.)	161 112 100



**Knieschützer FENTO MAX**

Atmungsaktive Einlage verteilt den Druck über Knie und Unterschenkel, um Rücken- und Kniebeschwerden vorzubeugen.

**Besondere Merkmale**

- Strapazierfähige und wasserabweisende Außenschicht
- Breite Auflagefläche für maximale Stabilität
- Das gesamte Produkt ist leicht zu reinigen
- Elastische Bänder schnüren hinter dem Knie nicht ein.

Gewicht 500 g

Paar	161 119 000
------	-------------

**Zubehör**

Ersatzeinlagen (2 Stk.)	161 119 010
Ersatzriemen (4 Stk.)	161 112 200



**FENTO Floor-Display**

Mit der gummibeschichteten Schutzkappe entstehen keine Markierungen auf Hartbelägen.

Art. Nr.	161 116 570
----------	-------------



**NOMAR GEL™ mit Einhängerverschluss**

Mit der gummibeschichteten Schutzkappe entstehen keine Markierungen auf Hartbelägen.

Paar	161 122 000
------	-------------



**FLEXLINE GEL™ mit Einhängerverschluss**

Die WebStrip Oberfläche für optimalen Schutz vor Beschädigungen oder Kratzern auf empfindlichen Oberflächen.

Paar	161 121 000
------	-------------



CE DIN EN 14404  
zertifiziert!

**Medizinische Knieschützer - das Original**

In Zusammenarbeit mit dem Hauptverband der gewerblichen Berufsgenossenschaften entwickelt, um gesundheitlichen Schäden durch Überlastung der Kniegelenke und -bänder vorzubeugen.

Paar	161 109 000
Ersatz-Klettverschluss	161 109 001



**Knieschützer mit Gummikappe**

- mit Gummikappe für Hartbeläge
- mit hohem Tragekomfort durch geringes Gewicht und den Knien angepasste Polsterung.
- Einstellbare Gummibänder mit Klett- oder Einhängerverschlüssen.

Paar mit Klettverschluss	161 106 000
Paar mit Einhängerverschluß	161 106 100



**Knieschützer mit Plastikkappe**

- mit Plastikkappe für textile Bodenbeläge
- mit hohem Tragekomfort durch geringes Gewicht und den Knien angepasste Polsterung.
- Einstellbare Gummibänder mit Klett- oder Einhängerverschlüssen.

Paar mit Klettverschluss	161 105 000
Paar mit Einhängerverschluß	161 105 500

**Darum FENTO!**

Mehr als 500.000 Anwender sind überzeugt


- Einfach zu säubern
- Sehr leicht
- Atmungsaktive Innenseite
- Strapazierfähige und wasserdichte Außenschicht
- Breite Oberfläche bietet optimale Stabilität
- Elastikband zwickt nicht in der Kniekehle
- Die Einlagen sind austauschbar und verteilen den Druck auf die Unterschenkel

**Das FENTO Konzept**

**Ergonomie durch Druckverteilung**

Normalerweise liegt der ganze Druck auf einer Fläche von der Größe einer Münze.

Mit FENTO Knieschonern wird der Druck zum Unterschenkel über die keilförmige Einlage verteilt.



Diese enorme ergonomische Verbesserung reduziert das Verletzungsrisiko für Rücken und Knie und ermöglicht komfortables Arbeiten auf den Knien.



Knieschützer



**Knieschützer SUPER SOFT mit Kunststoffbesatz**

- kein Einschneiden aufgrund nur einem breiten Neopren-Band
- mit super-soft geformten Schaum-Pad
- nicht abfärbend

Paar 161 123 000

**Knieschützer SUPER SOFT mit Lederbesatz**

- kein Einschneiden aufgrund nur einem breiten Neopren-Band
- mit super-soft geformten Schaum-Pad
- nicht abfärbend

Paar 161 124 000

Knieschützer



**Kniepolster**

zum Einlegen in die Arbeitskleidung.

- ausgezeichnete Dämpfungs- und Wiederaufstelleigenschaften
- extrem niedriges Gewicht
- funktionelle Formgebung
- gewährleisten hohen Tragekomfort

CE DIN EN 14404, Type 2, Level 1 zertifiziert!



**FENTO POCKET**

Atmungsaktive und bequeme Einsätze mit ausgezeichneter Polsterung und Erholungseigenschaften

Paar 161 117 000



**Kniepolster**

- aus speziellem Polyethen-Schaum
- mit Ausformung 200 x 150 x 15 mm

Paar 161 100 999

SB-verpackt mit EAN Codierung  
Paar 161 100 990



**Kniepolster**

- aus speziellem Polyethen-Schaum
- gerade Form 225 x 150 x 17 mm

Paar 161 101 999

SB-verpackt mit EAN Codierung  
Paar 161 101 990



**Kniepolster Multipad**

- gerade Form 240 x 145 x 18 mm

Paar 161 102 999

## Knieschützer



### Mobiler Knieschutz

#### Flexibler Einsatz mehr Mobilität

Unser mobiler Knieschutz schont Knie und Rücken, ist vielseitig einsetzbar, bietet optimale Beweglichkeit und steigert damit Ihre Effizienz

Auch nach Stunden ist ein noch ermüdungsfreies Arbeiten möglich! Ideal zum Boden- und Fliesenlegen, Ausfugen, für Malerarbeiten etc.



### KNEE BLADES

#### Knieschützer auf Rädern

Knee-Blades Knieschützer sind ideal für Bodenleger, Fliesenleger, Trockenbauer, Monteure und andere Arbeiten, die längere Zeit im Knien erfordern. Die Lenkrollen erlauben eine leichte und rasche Fortbewegung und hinterlassen kein Spuren. Die Kombination von Rollgestell mit Knieschoner/Schale und Kniepolster machen die Knee-Blades zu einem unverzichtbaren Helfer.

#### Besondere Merkmale:

- elastischer Klettverschluss
- Gel Knieschoner, konisch verlaufend
- Knieschoner können auch separat verwendet und leicht wieder mit dem Fahrgestell verbunden werden
- 360° Lenkbarkeit
- hochwertig und beständig Knee-Blades sind bereits vormontiert und können sofort eingesetzt werden.

Lieferung paarweise 161 160 000



### FENTO Board

Das Kniekissen ist leicht zu reinigen und hat eine strapazierfähige Außenschicht, leicht genug, um es mühelos zu bewegen und schwer genug, dass es beim Knien nicht verrutscht.

- Große Mobilität durch Griff an der Oberseite
- Breite Auflagefläche für maximale Stabilität

#### Technische Merkmale

Material 100% zweiteiliger PU-Schaum,  
Abmessungen LxBxH 495 x 280 x 46 mm  
Gewicht 1250 g

Art.-Nr. 161 114 500



### JANBOARD

Der unverwüsthliche Knieroller / Transportwagen ist für jeden Profi ein Muß, der kniend Arbeiten verrichtet. Auch nach Stunden ist ein noch ermüdungsfreies Arbeiten möglich! Ideal zum Boden- und Fliesenlegen, Ausfugen, für Malerarbeiten etc.

- Schont Knie und Rücken
- Vielseitig einsetzbar
- Bietet optimale Beweglichkeit
- Steigert Ihre Effizienz
- Ist hochstabil
- große Rollen mit sehr guten Laufeigenschaften, davon zwei mit Feststellbremse
- Stifthalter-PICA-Marker (beidseitig)
- Kufen zum Kippen des Anrührers (beidseitig)
- Zusätzliche Aufnahme einer FESTOOL Symmetric Säge möglich

Art.-Nr. 161 150 100  
Ersatz-Schaumstoffeinlage 161 150 010

Einsatz als Transporthilfe siehe Seite 234

## Arbeitshandschuhe



### Arbeitshandschuhe touchscreenfähig

Material Nylon/Spandex, atmungsaktiv teilbeschichtet mit Nitrilschaum, Norm EN 388:2016 (4131X)

Größe 8 (Paar) 119 930 008  
Größe 9 (Paar) 119 930 009  
Größe 10 (Paar) 119 930 010



### Anti-Vibrations-Handschuhe

Geprüft nach EN ISO 10819-2013 verringern Hand-Arm-Schwingungen beim Arbeiten mit vibrierenden/rotierenden Maschinen

Größe 9 (Paar) 119 920 009  
Größe 10 (Paar) 119 920 010  
Größe 11 (Paar) 119 920 011



### Grip-Handschuhe mit Noppen

Größe 8 (Paar) 119 900 008  
Größe 9 (Paar) 119 900 009  
Größe 10 (Paar) 119 900 010  
Größe 11 (Paar) 119 900 011



### Schnittschutz-Handschuhe

Schnittschutzklasse 3 100% Schnittschutzfaser mit silikonfreier PU-Beschichtung

Größe 7 (Paar) 119 910 007  
Größe 8 (Paar) 119 910 008  
Größe 9 (Paar) 119 910 009  
Größe 10 (Paar) 119 910 010  
Größe 11 (Paar) 119 910 011



### Fußbodenleger-Handschuhe ACTION

- Speziell für Schwerarbeiten und rauhe Materialien.
- Griffflächen für mehr Haltbarkeit und Schutz mit Techno Grip® verstärkt.

Größe 10 (Paar) 119 700 300  
Größe 11 (Paar) 119 700 400



### Fußbodenleger-Handschuhe FEELING

- Mehr Feingefühl durch freibleibende Fingerkuppen
- Griffflächen für mehr Haltbarkeit und Schutz mit Techno Grip® verstärkt.

Größe L (Paar) 119 800 100  
Größe XL (Paar) 119 800 200




### Fingerverband elastisch

Mit hoher Klebkraft für hohe mechanische Beanspruchung geeignet

Abmessung 2 x 12 cm

Box a 50 Stk. 119 510 000



### Handwerker Schutzbandage

- Selbsthaftende Bandage,
- Schutz vor Verletzungen an den Gliedmaßen (speziell Hände und Finger)
- verhindert Eindringen von Schmutz und Wasser.

Wund-Schutzverband 3-tlg in Dose  
Inhalt pro Dose : 2 x 2,5 cm Breite,  
1 x 5,0 cm Breite, Gedehnte Länge 4,5 m

Art.-Nr. 119 511 000  
Display mit 10 Dosen 119 511 500

## Atemschutz

## Gehörschutz. Augenschutz



### Atemschutzmaske Mod.2495 Schutzstufe FFP2D

- SoloBand® und Klima-Ventil® nach Norm EN 149:2001, PVC-frei!
- Mit den bewährten Merkmalen wie Activ-Form, Dura Mesh-Außenstruktur und Komfort-Dichtlippe im Nasenbereich.
- Schnelles und einfaches Auf- und Absetzen selbst mit Handschuhen

VE mit 20 Stück 119 250 000



### Atemschutzmaske Mod.3505 Schutzstufe FFP3 SD

- Activ-Form - mit Klimaventil, PVC-frei!
- schützt wirksam vor den krebserzeugenden Feinstäuben von Harthölzern
- Große Filterfläche und neuartige Faltenfilterkonstruktion bedeuten längere Standzeit = Kostenersparnis

VE mit 5 Stück 119 300 000



### AIR+ Smart-Maske

Zwei Produkte in einem – eine ergonomische Schutzmaske mit optimaler Passform und den weltweit ersten abnehmbaren Mini-Ventilator, der das Aufstauen von Wärme, Feuchtigkeit und Kohlendioxid im Innern der Schutzmaske verhindert.

Das patentierte Ausatemventil bietet Ihnen mehr Sicherheit. Es schließt sich unabhängig von Ihrer Arbeitsposition jedes Mal, wenn Sie einatmen.

#### Besondere Merkmale

- Reduziert die relative Feuchtigkeit unter der Maske um bis zu 40%
- Verhindert die Ansammlung von CO<sub>2</sub>
- Senkt die Temperatur unter der Maske um bis zu 4°C
- Erhöht die Effektivität und hat so Einsparungen zur Folge

#### Einwegmaske AIR+ mit Ventil

Schutzstufe FFP 2 (10 Stück) 119 520 000

Schutzstufe FFP 3 (10 Stück) 119 521 000

Durch die Verwendung eines aktiven Ventilators erhöhen Sie die Arbeitseffektivität und verwenden insgesamt weniger Masken. Der Ventilator lässt sich mit einer einfachen Drehbewegung leicht an der Einwegmaske befestigen.

#### AIR+ Active Miniventilator

wiederaufladbar mit USB Anschluß  
Eine Akkuladung reicht für ca. 4 Stunden Betriebszeit

Art.-Nr. (1 Stück) 119 522 000



### Atemschutzbox

- Zum Schutz vor Gasen und Dämpfen, beim Verarbeiten von lösemittelhaltigen Produkten wie Farben, Lacke, Klebstoffe, Anstriche, Versiegelungsmitteln usw.
- Mehrweg-Maskensystem, wirtschaftliche Lösung mit wiederverwendbarem Masken-körper und austauschbaren Filtern
- Wartungsarm durch integrierte Bauteile und Einatemventile, die beim Austausch der Filterkartuschen mit gewechselt werden

Atemschutzbox bestückt mit:

1 Maskenkörper (Größe M), wiederverwendbar  
2 Gasfilter A2, 2 Partikelfilter P2 SL  
2 Vorfilterhalterungen  
Art.-Nr. 119 400 000

#### Ersatzteile zum Nachrüsten:

Maskenkörper 8002 119 400 100  
Gasfilter A2 (VE mit 10 Stück) 119 400 200  
Partikelfilter P2 SL (VE mit 8 Stück) 119 400 300  
Vorfilterhalterung (VE mit 10 Stück) 119 400 400



### Sportliche Einscheibenbrille

- Nach EN166 hartbeschichtete, klare Scheibe, Bügellänge und Bügelneigung verstellbar
- Geeignet für den Einsatz gegen mechanische Risiken durch umherfliegende Teile beim Schleifen, Bohren usw.

Art.-Nr. 440 060 000



### Kapselgehörschützer VeriShield

- faltbarer Kapselgehörschutz
- weite Kapselöffnung, leichter gepolsterter Kopfbügel, Ohrpolster aus Memory
- Foam-Material, robuste Konstruktion
- SNR 32 (dB)
- Lieferung in praktischer Gürteltasche

Art.-Nr. 440 030 100



### 3M „Connect“ Kabelloser Gehörschutz mit Bluetooth

- Reduziert den Geräuschpegel um bis zu 31 dB
- Bluetooth®-Technologie ermöglicht perfektes Streaming von Mobiltelefonen
- Hi-Fi-Lautsprecher bieten hervorragende Klangqualität
- Mit dem integrierten Mikrofon kann telefoniert werden, ohne den Gehörschutz abzulegen
- frei bewegen aufgrund des kabel- und antennenfreien Designs
- Einfache Bedienung mit nur einer Taste ermöglicht optimale Konzentration
- Audio-Assist: Anleitung für die Nutzung und Einrichtung, ohne den Gehörschutz abnehmen zu müssen
- Flexibler Kopfbügel mit Ausschnitten für mehr Komfort beim Tragen von Kopfbedeckungen
- Langer Tragekomfort durch leichtes und flaches Design
- Bequemer Sitz durch weiche und anpassungsfähige Ohrpolster und flache Kapseln
- Automatische Abschaltfunktion mit Akkustatusanzeige
- Integrierter Akku; Ladekabel enthalten
- Über 30 Stunden Akkulaufzeit pro Ladung

Art.-Nr. 440 060 000



### Gehörschutzstöpsel

- Komfortabler Gehörschutzstöpsel mit hohem Dämmwert (SNR=34 dB), passt sich jedem Gehörgang individuell an
- Zum einmaligen Gebrauch
- Lieferung mit Verbindungsband

Box mit 200 Paar 119 500 000  
Klein-VE mit 50 Paar 119 500 050



### Kapselgehörschützer mit digitalem AM/FM-Radio

- Kristallklarer Radioempfang und beste HiFi-Stereoqualität.
- Zehn programmierbare Sender und individuelle Lautstärke-speicherung.
- Leichtes, schlankes Kapseldesign, bequemer Tragekomfort, LCD-Display,
- 3,5 mm AUX Eingangsbuchse
- Lieferung inkl. Audiokabel

Art.-Nr. 440 040 000



### Festool Gehörschutz GHS 25 I

Klein, leicht und komfortabel – die kabellosen Bluetooth® Ohrstöpsel

- schützen bei der Arbeit vor Lärm
- per Bluetooth® telefonieren oder Musik hören
- Laute Umgebungsgereusche außerhalb des sicheren Schallpegels von 79 dB werden blockiert.
- Der Konversationsmodus ermöglicht es, mit Kollegen zu kommunizieren, ohne den Gehörschutz abzulegen
- Entspricht der europäischen Sicherheitsnorm EN352
- geräuschisoliertes Mikrofon für klare Telefonate auch in lauten Umgebungen
- Touch control-Bedienung am Gehörschutz
- Lange einsatzbereit: bis zu 13 Stunden Batterielaufzeit, weitere 25 Std. durch Nachladen im Ladebehälter
- Robust: IP67-Schutz gegen Staub, Wasser und Schweiß
- Sicherer: Lärmreduzierung um 25 dB (NRR) / 32 dB (SNR)
- multifunktionaler, professioneller Gehörschutz (EN352), auch zum Musikhören und Telefonieren

Art.-Nr. F00 577 792



„mit Sicherheit beim Bodenlegen wohlfühlen“  
geprüft nach EN ISO 20347



### Bodenlegerberufsschuh aus Nubukleder

mit saugfähigem Orthopädie-Lederfutter und Lederbrandsohle mit auswechselbarer Fußbetteinlage zur Stützung des Fußgewölbes.

Hohe Schalensohle zum Schutz des Leders vor Abnutzung bei kniender Arbeitshaltung. Erhältlich in den Größen 40-47.

Art.-Nr. 119 620 0 . .

Bitte ergänzen Sie die letzten 2 Ziffern mit Ihrer Schuhgröße!

### Zubehör für Bodenlegerberufsschuh

#### Fußbetteinlage

Atmungsaktive schweißsaugende Einlegesohle mit ausgeprägtem Fußbett und Kugelferse, antistatisch ausgeführt. Erhältlich in den Größen 40-47

Art.-Nr. 119 611 0 . .

Bitte ergänzen Sie die letzten 2 Ziffern mit Ihrer Schuhgröße!

### Besondere Merkmale

- Hohe Schalensohle zum Schutz des Leders vor Abnutzung bei kniender Arbeitshaltung.
- Klettverschluss zum schnellen und bequemen Ein- und Aussteigen
- Sohle antistatisch, öl- und benzinfest, resistent gegen Lösungsmittel, Hitze, nageldurchtrittsicher nach EN ISO 20344 - nicht abfärbend.
- Profillose Sohle, um Verunreinigungen zu vermeiden und zur leichten Reinigung der Sohlenfläche .
- Die Sohle ist weich und biegsam mit hervorragender Auftrittsämpfung zum ermüdungsfreien Arbeiten.
- Separate Fußbetteinlage - Atmungsaktive schweißsaugende Einlegesohle mit ausgeprägtem Fußbett und Kugelferse, antistatisch.
- Größen von 40 - 47.



### Schutzkappen-Set

Nach Aufrauen des Leders können die Schutzkappen mit dem Spezialkleber schnell und einfach angebracht werden. Set bestehend aus 2 Kunststoff-Schutzkappen, Spezialkleber und Schleifpapier

Art.-Nr. 119 620 100



### Überziehschuhe blau

Der Überziehschuh aus einem strapazierfähigen Stoff, der mit einer Gummisohle verschmolzen ist und kann problemlos über den Bodenlegerschuh gezogen werden.

Somit können beim Gehen im Außenbereich keine Beschädigungen oder Verschmutzungen an der Sohle des Bodenlegerschuhes entstehen.

Größe II (entspricht Schuhgröße 40 - 42) Paar 119 602 002

Größe III (entspricht Schuhgröße 43 - 45) Paar 119 602 003

Größe IV (entspricht Schuhgröße 46 - 49) Paar 119 602 004

### Sicherheitsschuhe S3

Sportlich und moderne Sicherheitsschuhe nach EN20345 S3 ESD SRC  
Der Schaft ist aus atmungsaktiver und sehr robuster Mikrofaser gefertigt. Das Material ist sehr komfortabel und passt sich dem Fuß außerordentlich gut an. Innenfutter aus schnell trocknendem HIGH DRY® Material.  
Mehrschichtige EVA Sohle mit Nitril Laufsohle - rückenfreundlich mit guten Dämpfungseigenschaften und hervorragender Anti-Rutsch Eigenschaft.  
■ Durchtrittsichere nichtmetallische Zwischensohle  
■ Extrem leichter Zehenschutzkappe aus Compact® nicht metallischer Kappe.



### Modell Barcelona

mit dem einzigartigem FreeLock® Verriegelungssystem. erhältlich in den Größen 36-48

Art.-Nr. 119 630 0 . .

Bitte ergänzen Sie die letzten 2 Ziffern mit Ihrer Schuhgröße!



### Berufsschuhe Abarth 500

weiß: Glattleder - Mesh / grau, marine: Wildleder - Mesh  
Norm: EN ISO 20347/2012 - O2  
Sohleigenschaften: E.V.A Sohle (Dämpfungseigenschaften), SRC genormt (bestmögliche Rutschhemmung), HRO (Wärmebeständigkeit der Sohle bis 300 °C), Einlegesohle Komfort-Fußbetteinlage, elastisch, antimagnetisch, Futter aus widerstandsfähigen und abriebfesten Einsätzen, atmungsaktiv + ergonomisch geformt  
Größen: 36 bis 48

weiß 119 634 0 . .

grau 119 635 0 . .

navy 119 636 0 . .

Bitte ergänzen Sie die letzten 2 Ziffern mit Ihrer Schuhgröße!



### Ersatz Einlegesohlen SPRO + ESD

für alle Modelle erhältlich in den Größen 36-48  
Art.-Nr. 119 631 0 . .

Bitte ergänzen Sie die letzten 2 Ziffern mit Ihrer Schuhgröße!

### Fußboden-Schuh-Galoschen

Helfen Sie mit, Ihren Kunden Mühe zu ersparen und eventuell entstehende Zusatzkosten zu verhindern! Mit den übergezogenen Schuh-Galoschen empfängt Sie jeder Kunde gerne und Sie hinterlassen einen professionellen Eindruck.

#### Einsatzbereiche:

- Endabnahme, Baustellenbesichtigung
- Aufmaß beim Kunden
- Gutachten
- Ölen von Parkettböden
- Reinigung von Fußböden
- Begehungen mit Architekten und Bauherren



### Schuh-Galoschen aus Stoffgewebe

Saugfähig und rutschhemmend, zum Überziehen beim Begehen von Parkett und Hartbelägen.

10 Paar 119 600 000



### Schuh-Galoschen aus Kunststoff

Vollständig wasserabweisend, zum Überziehen beim Begehen von Teppichböden und Nassflächen.

10 Paar 119 601 000



### Schuh-Folien Dispenser

Die Alternative für Schuh-Galoschen!

- Zeit- und kostensparend
- Automatisches Anbringen der selbstklebenden Schutzfolie, ohne sich bücken zu müssen
- Einfach reintreten, ziehen und abschneiden
- 1 Rolle reicht für 250 Paar Schuhe

Schuh-Folien Dispenser (inkl. 1 Rolle Klebefolie) Art.-Nr. 896 900 000

1 Rolle Klebefolie für Schuh-Folien-Dispenser Art.-Nr. 896 901 000

Arbeitskleidung

Arbeitskleidung

**Softshell-Weste ACTIVE PRO**

Diese Funktionsweste ist eine ideale Ergänzung zu jeder Kollektion. Der Stoff ist schadstofffrei und nach Oeko-Tex 100 zertifiziert.

**Eigenschaften**

- 2-lagiger Stoff
- Wasserabweisend und atmungsaktiv
- Frontreißverschluss (YKK)
- 2 Brusttaschen mit Reißverschluss
- 1 Innentasche mit Reißverschluss
- 2 Eingriffstaschen mit Reißverschluss

**Material**

94 % Polyester, 6 % Spandex, 320 g/m<sup>2</sup>

**Größen**

S, M, L, XL, XXL, 3XL

Farbe schwarz-grau 120 536 . . .

Bitte ergänzen Sie die letzten 3 Ziffern mit der Referenznummer Ihrer Konfektionsgröße!  
Größentabelle siehe unten



**Sweatjacke ACTIVE PRO**

Die optimale Ergänzung zu unseren Workwear-Kollektionen. Formbeständig mit viel Bewegungsfreiheit bei perfektem Sitz.

**Eigenschaften**

- Brusttasche und Seitentaschen mit Reißverschluss
- Reflexstreifen vorne rechts
- Innentaschen rechts und links
- Figurnahe, bequeme Passform
- Modische Farbakzente

**Material**

97 % Polyester, 3 % Elasthan

**Größen**

S, M, L, XL, XXL, 3XL

Farbe grau-melange 120 550 . . .

Bitte ergänzen Sie die letzten 3 Ziffern mit der Referenznummer Ihrer Konfektionsgröße!  
Größentabelle siehe unten



**Softshell Winterjacke ACTIVE PRO**

vereint sportlich frische Optik und Funktionalität. Ein warmes Innenfutter und die strapazierfähige Oberfläche sorgen für optimale Wetterfestigkeit.

**Eigenschaften**

- Leichte, gefütterte und bequeme Winterjacke
- 3-lagiger Oberstoff mit TPU-Membrane
- Wasserabweisend 3000 mmH<sub>2</sub>O
- Winddicht und atmungsaktiv
- Frontreißverschluss (YKK) mit Blende
- Eingriffstaschen links und rechts mit Reißverschluss
- 2 Brusttaschen mit Reißverschluss
- Abnehmbare Kapuze
- Verstellbarer Kordelzug an Kapuze und Bund
- Reflexstreifen vorne und hinten
- Belüftungsschlitz unter den Armen mit Reißverschluss
- Oberarmtasche mit drei Fächern
- Armtasche mit Reißverschluss
- Innenliegende elastische Armbündchen
- Innentasche mit Reißverschluss

**Material**

94 % Polyester, 6 % Spandex, 320 g/m<sup>2</sup>

**Größen**

S, M, L, XL, XXL, 3XL

Farbe schwarz-grau 120 556 . . .

Bitte ergänzen Sie die letzten 3 Ziffern mit der Referenznummer Ihrer Konfektionsgröße!  
Größentabelle siehe unten



**Funktionsjacke ACTIVE PRO**

Durch die zusätzlichen Hängetaschen ist das Funktionsjacke mit Kapuze und atmungsaktiver Membrane bietet Schutz vor Regen, Wind und Kälte. Der Stoff ist schadstofffrei und nach Oeko-Tex 100 zertifiziert. Breite Belüftungsschlitz am Rücken und unter den Armen beugen effektiv einem Wärmestau vor.

**Eigenschaften**

- 3-lagiger Stoff mit TPU-Membrane
- Wasserabweisend 3000 mmH<sub>2</sub>O
- Abnehmbare Kapuze mit Reißverschluss
- Frontreißverschluss (YKK)
- Belüftungsschlitz unter den Armen mit Reißverschluss
- Ventilation am Rücken
- 2 Brusttaschen mit Reißverschluss
- 1 Innentasche mit Reißverschluss
- 2 Eingriffstaschen mit Reißverschluss
- Ärmel mit Bündchen

**Material**

94 % Polyester, 6 % Spandex, 320 g/m<sup>2</sup>

**Größen**

S, M, L, XL, XXL, 3XL

Farbe schwarz-grau 120 546 . . .

Bitte ergänzen Sie die letzten 3 Ziffern mit der Referenznummer Ihrer Konfektionsgröße!  
Größentabelle siehe unten



**Größentabelle ACTIVE PRO Jacken**

Konfektionsgröße	S	M	L	XL	XXL	3XL
Körpergröße cm	165-188	165-188	165-188	165-188	165-188	165-188
Brustumfang cm	104 cm	108 cm	112 cm	116 cm	120 cm	124 cm
Referenznummer*	910	920	930	940	950	960

**Größentabelle ACTIVE PRO Jacken**

Konfektionsgröße	S	M	L	XL	XXL	3XL
Körpergröße cm	165-188	165-188	165-188	165-188	165-188	165-188
Brustumfang cm	104 cm	108 cm	112 cm	116 cm	120 cm	124 cm
Referenznummer*	910	920	930	940	950	960

NEU



**Bundhose ACTIVE PRO Stretch**

Durch die zusätzlichen Hängetaschen ist das Werkzeug stets griffbereit

**Eigenschaften**

- Zahlreiche Taschen mit und ohne Patten
- Praktische große Cargotasche am linken Bein mit integrierter Handytasche
- Zusätzliche kleine Cargotasche am rechten Bein
- Zollstocktasche mit integriertem Messerhalter und Bleistiftfach
- Knieschonertaschen aus besonders widerstandsfähigem Stoff
- Beinlänge 6 cm verlängerbar (Größen 44-62), bereits gesäumt, zum Verlängern nur eine Naht auftrennen

**Material**

65 % Polyester, 32 % Baumwolle, 3 % Elasthan

**Größen**

44-62

Farbe schwarz 122 624 0 . .

Bitte ergänzen Sie die letzten 2 Ziffern mit Ihrer Konfektionsgröße!  
Größentabelle siehe unten

**Größentabelle Bundhose CHAMP / ACTIVE Pro Stretch**

**Bundhose CHAMP**

Hochwertige Qualität in sportlich-modischem Design

**Eigenschaften**

- Zahlreiche Taschen mit und ohne Patten griffige Gurtbänder zum leichten Öffnen der Pattentaschen
- Praktische Cargotasche am Bein mit integrierter Handytasche
- Zollstocktasche mit integriertem Messerhalter und Bleistiftfach
- Knieschonertaschen aus besonders widerstandsfähigem Stoff
- Doppelt gesicherte Klettschlaufe für externe Werkzeughalter
- Mehrzwecköse für Karabinerhaken
- Beinlänge 6 cm verlängerbar (Größen 44-62), bereits gesäumt, zum Verlängern nur eine Naht auftrennen

**Material**

65 % Polyester, 35 % Baumwolle, Twill 280 g/m<sup>2</sup>

**Größen**

44-62

Farbe beige-grau 122 521 0 . .

Farbe grau-schwarz 122 523 0 . .

Bitte ergänzen Sie die letzten 3 Ziffern mit Ihrer Konfektionsgröße!  
Größentabelle siehe unten

**QUALITÄT CLASSIC LINE**

- Erstklassige Stoffqualität. Hochwertiger Stoff aus Beaver Nylon, robust, schmutzabweisend und atmungsaktiv
- Innen Baumwolle - dadurch atmungsaktiv und angenehm zu tragen.
- Außen Polyamid - dadurch schmutzabweisend und pflegeleicht.
- Aufgenähte Knietaschen aus Cordura, strapazierfähig mit langer Lebensdauer
- Vordere Taschen sind schräg geschnitten, somit Greifen von rechts nach links und umgekehrt möglich
- Waschbar bis 60°. Nass aufhängen zum Trocknen, dadurch ist Bügeln nicht notwendig.

**CLASSIC Line Kombihose**

- Verdeckte Knopfleiste, Elastischer Rücken aus Stretch
- Breiter Schulterübergang, kein lästiges Rutschen der Träger
- Hochgeschlossene Seitenteile, optimaler Schutz, kein Herausrutschen des Hemdes
- Kombihose grau-blau mit zwei zusätzlichen vorderen Taschen, die nach außen gestülpt werden können.
- Schneller Zugriff für Werkzeuge, Schrauben, Dübel etc.

Farbe grau-blau 122 018 . . .

Bitte ergänzen Sie die letzten 3 Ziffern mit Ihrer Konfektionsgröße!  
Größentabelle siehe Seite 229



NEU



**Größentabelle Modell Active Pro Stretch + Champ**

Konfektionsgröße	44	46	48	50	52	54	56	58	60	62
Körpergröße cm	176-188	176-188	176-188	176-188	176-188	176-188	176-188	176-188	176-188	176-188
Beinlänge cm	83-89	83-89	83-89	83-89	83-89	83-89	83-89	83-89	83-89	83-89
Bundweite cm	77	81	85	89	93	98	103	107	113	117

Arbeitskleidung

Arbeitskleidung

Konfektionsgrößen für ACTIVE Line / TREND Line / CLASSIC Line

Herren NORMAL	Konfektionsgröße	44	46	48	50	52	54	56	58	60	62
	Körpergröße	166 - 170	168 - 173	171 - 176	174 - 179	177 - 182	180 - 184	182 - 186	184 - 188	195-198	198-201
	Bauchumfang	84	88	92	96	100	104	108	113	119	125
	Brustumfang	86 - 89	90 - 93	94 - 97	98 - 101	102 - 105	106 - 109	110 - 113	114 - 117	118 - 121	122 - 125
	Bundweite	74 - 77	78 - 81	82 - 85	86 - 89	90 - 94	95 - 99	100 - 104	105 - 109	110 - 114	115 - 119
	Jacke / Weste	XS	S	M	M	L	L	XL	XL	XL	XXL
Herren SCHLANK	Konfektionsgröße	90	94	98	102	106	110				
	Körpergröße	177 - 181	180 - 184	182 - 186	184 - 188	187 - 191	190 - 194				
	Bauchumfang	82	86	90	95	100	105				
	Brustumfang	87 - 90	91 - 94	95 - 98	99 - 102	103 - 106	107 - 110				
	Bundweite	74 - 77	78 - 81	82 - 85	86 - 89	90 - 94	95 - 99				
	Jacke / Weste	S	M	M	L	XL	XXL				
Herren KURZ	Konfektionsgröße	24	25	26	27	28	29				
	Körpergröße	166 - 170	169 - 173	172 - 176	175 - 178	177 - 180	179 - 182				
	Bauchumfang	96	100	104	108	112	116				
	Brustumfang	94 - 97	98 - 101	102 - 105	106 - 109	110 - 113	114 - 117				
	Bundweite	86 - 89	90 - 93	94 - 97	98 - 101	102 - 107	108 - 111				
	Jacke / Weste	L	L	XL	XL	XL	XXL				

Konfektionsgrößen für Hosen  
 Normal : 44 - 62  
 Schlank : 90 - 110  
 Untersetzt : 24 - 29

Bitte ergänzen Sie die letzten 2 bzw. 3 Ziffern mit Ihrer Konfektionsgröße! z.B. 122 021 044

Konfektionsgrößen für Jacken  
 XS = ..... 900  
 S = ..... 910  
 M = ..... 920  
 L = ..... 930  
 XL = ..... 940  
 XXL = ..... 950



Janser T-Shirt blau/grün

- Rundhals in Kontrastfarbe mit Lycra-Verstärkung und Logo
- Einseitiger Schultereinsatz mit Logo in Kontrastfarbe
- Offener Ärmelabschluss mit Doppelnaht
- Bodenleger-Motiv in grün mit Slogan ..for FLOORING EXPERTS ONLY!
- Flaglabel in der Seitennaht
- Offener Bundabschluss mit Doppelnaht

Material 100 % Baumwolle Single Jersey  
 Gekämmtes Ringgarn 180 gr/m2

Größe M	030 101 360
Größe L	030 101 370
Größe XL	030 101 380
Größe XXL	030 101 390



T-Shirt EXCESS

- leicht und angenehm zu tragen
- sportliches Design veredelt mit schönem Druck
- pflegeleicht

Material 100 % Baumwolle  
 180 gr/m² Gewebe

Größe S	123 003 910
Größe M	123 003 920
Größe L	123 003 930
Größe XL	123 003 940



Poloshirt

- modernes Design
- erstklassige Piqué-Qualität
- pflegeleicht

Material 60 % Baumwolle, 40 % Polyester  
 220 gr/m² Gewebe

schwarz Größe S	123 001 910
schwarz Größe M	123 001 920
schwarz Größe L	123 001 930
schwarz Größe XL	123 001 940
weiß Größe S	123 004 910
weiß Größe M	123 004 920
weiß Größe L	123 004 930
weiß Größe XL	123 004 940



Ledergürtel

Breite 4cm, Schnalle aus Metall, Farbe schwarz, 100 % Leder

90 cm	122 523 980
95 cm	122 523 981
100 cm	122 523 982
105 cm	122 523 983
110 cm	122 523 984
115 cm	122 523 985
120 cm	122 523 986



Mütze

Einheitsgröße, Farbe schwarz, Material 100 % Polyacryl

Art.-Nr. 120 576 000



Hängetasche

Zweiteiliges Set Befestigung am Gürtel, tragbar mit allen Hosen  
 Material 100 % Polyester, 275 g/m² Gewebe

Art.-Nr. 122 523 999



## Reinigen & Abdecken von Bodenbelägen

Bodenschutz	244 – 245
Einscheibenmaschinen und Zubehör	246 – 247
Exzentermaschine und Zubehör	248 – 249
Staub- und Wasserauger	250
Sprühsauger	251



## Bodenschutzplatte MULTI-BOARD

Multi Board ist eine ultraleichte Kunststoff-Abdeckplatte für den temporären, kompletten Schutz ganzer Räume während unterschiedlicher Bauphasen. Der ideale Schutz für fertiggestellte Böden vor nachfolgenden Handwerkern.

### Anwendungen

- Böden und Wände abdecken
- Erstellen von temporären Wänden
- Wetterseite von Fassaden
- Rahmen abdecken
- Treppen und Treppenhäuser abdecken
- Geländer abdecken

### Eigenschaften

- Ultraleicht
- Sehr stabil
- Stoßhemmend
- Wasser- und feuchtigkeitsresistent
- Transparent
- Wiederverwendbar Einsatzzeit max. 6 Monate



Multi Board ist schnell zu verarbeiten und kann mit einfachem Cuttermesser beliebig geschnitten und auch von Hand geknickt werden.

Die Platten bestehen aus zwei Lagen Kunststoff mit vertikalen Grätenverbindungen.



### Technische Daten

Abmessungen Platte	1200 x 800 mm
Stärke	3 mm
Gewicht pro Platte	ca. 600 gr
Material	Polypropylen-Polyethylen
Farbe	Weiss / Transparent

### Lieferumfang

VE mit 10 Platten	896 780 000
Palette mit 60 VE = 600 Platten	896 780 100

7 mm starke Platten und andere Abmessungen auf Anfrage.



## Spezialklebeband

Multi Tape Removable multifunktionales, sauber zu entfernendes Klebeband, das geradlinig abreißt und 100% rückstandslos zu entfernen ist. Die Klebeschicht haftet sehr gut auf nahezu allen glatten Oberflächen.

Breite 50 mm  
Länge 33 m

24 Rollen im Karton 896 775 000

## Handblock für Pads

Für die Reinigung schwer zugänglicher Stellen, Ränder und Ecken  
Art.-Nr. 788 029 100

### Zubehör

Maxi-Pad 250 x 115 mm entfernt schnell starke Verschmutzungen bei minimaler Beschädigung der Beschichtung.

schwarz stark abrasiv, 10 Stück  
Art.-Nr. 788 029 160

grün, abrasiv, 10 Stück  
Art.-Nr. 788 029 170

weiss, wenig abrasiv, 10 Stück  
Art.-Nr. 788 029 180

Alu-Teleskopstiel 90 - 170 cm  
Art.-Nr. 788 029 140

Halter mit Stielaufnahme  
Art.-Nr. 788 029 150



## Schutzvlies Multi Cover Premium+

Diffusionsoffenes, selbsthaftendes Vlies für den temporären Schutz vieler Arten von Böden und Treppen, Speziell geeignet zum Schutz von neu verlegten Böden, bei denen Feuchtigkeit entweichen können muss. Nicht geeignet für frisch verlegte Natursteinböden.

### Eigenschaften

- Schnell und einfach anzuwenden
- Sicheres Begehen dank Anti-Rutsch-Schicht
- Stosshemmende und wasserdichte Deckschicht
- Diffusionsoffene Basisschicht
- Wiederverwendbar, Einsatzzeit max. 3 Monate

### Technische Daten

Rollenlänge	50 m
Rollenbreite	1 m
Stärke	3,5 mm
Gewicht	160 gr/m <sup>2</sup>
Farbe	weiß

Einzelrolle 896 807 000

Palettenabnahme 28 Rollen 896 807 100

Eigener Logo-Druck auf Anfrage



## Schutzvlies Multi Cover Standard

Selbsthaftendes Schutzvlies für trockene Oberflächen, geeignet zum temporären Abdecken und Schützen vieler Arten von Böden und Treppen.

### Eigenschaften

- Stoßhemmend, Wasserabweisend, Rutschfest
- Schnell anzuwenden, Wiederverwendbar, Selbstklebend

### Technische Daten

Rollenlänge	50 m
Rollenbreite	1 m
Stärke	3,3 mm
Gewicht	180 gr/m <sup>2</sup>
Farbe	weiß

Einzelrolle 896 806 000

Palettenabnahme 28 Rollen 896 806 100

Eigener Logo-Druck auf Anfrage



## Wischwiesel

- Zum gleichmäßigen und sparsamen Auftragen von Pflegemitteln!
- Teleskopstiel ausziehbar 98 - 180 cm

Lieferung inkl. Teleskopstiel und 1 Bezug  
Art.-Nr. 788 030 100

Ersatz-Bezug für Wischwiesel  
Art.-Nr. 788 030 020

## Einscheibenmaschinen und Zubehör

## Einscheibenmaschinen und Zubehör



### FLOORBOY

Für Zwischen- und Unterhaltsreinigung, exzentrisch rotierend.

- Besonders geeignet für den Hausbedarf zum Reinigen und Pflegen von Holzfußböden und zum Auftragen von Pflegeöl auf geölte Fußböden.
- Diese handliche leichte Maschine ist außerdem geeignet zur Verwendung auf Steinfußböden, Linoleum und anderen Hartbelägen.

#### Technische Daten

Netzanschluss	230 V
Motor	Induktionsmotor
Anschlusskabel	6,0 m
Drehzahl	150 U/min
Gewicht	13,9 kg
Arbeitsbreite	Ø 300 mm

Lieferung komplett mit Klett-Antriebsscheibe  
Art.-Nr. 112 933 000

Mengennachlass bei 2 Geräten 10 %

#### Zubehör

Klett-Antriebsscheibe	112 933 100
Normal-Pads Ø 330 (dünn)	
schwarz	782 000 070
grün	782 000 080
beige	782 000 090

Mengennachlass auf Pads, auch sortiert  
ab 10 Stück 10 %  
ab 20 Stück 15 %  
ab 40 Stück 20 %

Bohnerbürste	112 933 200
Scheuerbürste	112 933 300



Bild zeigt Mod. 135 SH mit Flüssigkeitstank und Schrubbbürste

### Columbus Einscheibenmaschinen

zur Reinigung aller Arten von Bodenbelägen

#### Mod.135 SH

##### Technische Daten

Netzanschluss	230 V
Motorleistung	1200 W
Arbeitsbreite	ca. Ø 375 mm
Drehzahl	140 U/min
Gewicht ca.	38 kg

Lieferung ohne Bürsten und ohne Flüssigkeitstank

Art.-Nr. 112 455 000

#### Mod.145 SH

##### Technische Daten

Netzanschluss	230 V
Motorleistung	1500 W
Arbeitsbreite	ca. Ø 375 mm
Drehzahl	140 U/min
Gewicht ca.	42 kg

Lieferung ohne Bürsten und ohne Flüssigkeitstank

Art.-Nr. 112 560 000



#### Sonderzubehör

Flüssigkeitstank 12 L für Mod.135+145

Art.-Nr. 783 000 010

### Zubehör Mod. 135+145+155



#### Schrubbbürste

zum Reinigen von Hartbelägen (PVC, Linoleum und Stein)

Art.-Nr. 783 000 012



#### Polierbürste

Art.-Nr. 112 320 000



#### Shampooerbürste

zur Grundreinigung von textilen Bodenbelägen

Art.-Nr. 783 000 011



#### Pad-Treibteller

Zur Aufnahme von Pad-Scheiben Ø 406

Art.-Nr. 783 000 042

Auflage für Pad-Treibteller Ø 406 für Mod.135/145/155

Art.-Nr. 783 000 043

Auflage für Pad-Treibteller - alte Ausführung Ø 365 mm

Art.-Nr. 783 000 041




#### Pad-Treibteller PIN-LOCK

Die feinen Borsten krallen sich intensiv in das Pad und verleiht diesem einen absolut festen Sitz während des Arbeitens.

Art.-Nr. 783 000 430

PIN-Lock Ersatzauflage Ø 406

Art.-Nr. 783 000 435



#### Ø 410 Polyester Pads (20 mm)

	(VE)	Preis pro Stk.
schwarz	(5)	783 000 360
braun	(5)	783 000 370
grün	(5)	783 000 350
blau	(5)	783 000 380
rot	(5)	783 000 390
weiss	(5)	783 000 400



#### Ø 410 Normal-Pads (10 mm)

	(VE)	Preis pro Stk.
schwarz-spezial	(10)	783 000 013
schwarz	(10)	783 000 015
grün	(10)	783 000 016
beige	(10)	783 000 019
weiss	(10)	783 000 018

#### Anwendungsbereiche Pads für Columbus Schleifmaschinen

<b>Pad schwarz</b>	zur Aufnahme von Schleifgitter und zur Reinigung
<b>Pad braun</b>	zur Entfernung von grobem Schmutz
<b>Pad blau</b>	zur Reinigung
<b>Pad rot</b>	Mittel, zum Reinigen und Polieren
<b>Pad grün</b>	zur Reinigung
<b>Pad beige</b>	zum Einölen
<b>Pad weiss</b>	zum Polieren und Einölen

Mengennachlass auf Pads  
ab 10 Stück 10 %  
ab 20 Stück 15 %  
ab 40 Stück 20 %  
auch sortiert

### Exzenter-Maschine X 500 S

Die Columbus unter den Exzentern.

Leichte Bedienung, schnelles Arbeitstempo, einfache randnahe Reinigung – die X 500 S bietet alle typischen Exzenter-Vorteile.

Aber gleichzeitig so viel mehr: Mit ihrer unglaublichen Laufruhe, ihrer niedrigen Unterfahrhöhe sowie der extrem modularen Bauweise setzt sie komplett neue Maßstäbe in Transportfähigkeit und Komfort.

#### Besondere Merkmale

- Leichter Transport
- Schnellspannsystem der Gewichte (Patent pend.)
- Extrem flache Bauweise
- Randnahe Reinigen
- Stufenlos einstellbarer Führungsgriff
- Stabiles Stoßband
- Bewährte Columbus-Qualität

#### Technische Daten

Arbeitsbreite	500 mm
Gewicht	56 kg
Unterfahrhöhe	240 mm
Drehzahl	3000 U/min
Schalldruckpegel	64 db (A)
L x B x H	540 x 500 x 1170 mm
Nennleistung	1200 W
Spannung	230V / 50 Hz
Netzkabel	12 m

Art.-Nr. 783 003 000

Abbildung zeigt die Maschine mit Zusatzgewichten und rotem Pad (nicht im Lieferumfang enthalten)

NEU



### Reinigungspads



#### SuperPad

Für die Standard- Reinigung, 510 x 356 mm - VE 5 Stück

Schwarz	783 003 003
Rot	783 003 004
Grün	783 003 005



#### TwisterPad

Für die Unterhaltsreinigung, 510 x 356 mm - VE 2 Stück

Rot	783 003 008
Weiß	783 003 009
Gelb	783 003 010
Grün	783 003 011

### optionales Zubehör

Wassertank 12L

Art.-Nr. 783 003 001



#### TwisterPad Xtreme - TXP

Abrasiv, nur für sehr robuste Böden, 510 x 356 mm - VE 2 Stück

Rot 783 003 012



#### Microfaserpad

Universell für die Reinigung, waschbar, 510 x 336 mm - VE 5 Stück

Art.-Nr. 783 003 006



#### Schrubb-Pad

Für hartnäckige Verschmutzungen, 510 x 356 mm - VE 4 Stück

Art.-Nr. 783 003 007



Zusatzgewichte, Paket 15 kg

Art.-Nr. 783 003 002

## Staub- und Wassersauger

## Sprühsauger

### Staub- und Wassersauger SW 30 P

- handliche einmotorige Allrounder mit Behälter aus schlagfestem Kunststoff überzeugt
- zur professionellen Grundreinigung, Bauschlussreinigung oder Einsatz in Werkstätten und auf kleinen Flächen.

#### Technische Daten

Nennleistung	1200 W
Arbeitsbreite	400 mm
Unterdruck, max.	240 mbar
Luftmenge, max.	58 l / s
Behältervolumen	35 L
Leergewicht	13 kg
Netzkabel	12 m
Saugschlauch	2,5 m
Abmessungen LxBxH	450 x 450 x 820 mm

Lieferung komplett mit Saugschlauch ø 38 mm, Handrohr gebogen, Saugrohr, Nasssaugdüse, Trockensaugdüse, Fugendüse, Möbelpinsel, Runddüse, Reduzierstück

Art.-Nr. 781 906 000

#### Zubehör

Staubbeutel Vlies 10 Stk 781 906 001



### Hochleistungs-Wassersauger SW52 S

- mit Edelstahlbehälter
- Hohe Saugkraft durch 2 Motoren zeichnen diesen Staub- und Wassersauger aus.
- Das robuste Fahrgestell mit großen Rädern sorgt für die notwendige Standfestigkeit.

#### Technische Daten

Netzanschluss	230 V
Motorleistung	2200 W
Behältervolumen	78 L
Saugschlauch	2,5 m
Abmessungen LxBxH	65 x 59 x 105 cm
Gewicht	32 kg

Lieferung kpl mit Saugzubehör: Saugschlauch 2,5 m, Handrohr, gebogen, Saugrohr, Naßsaugdüse, Trockensaugdüse, Fugendüse, Möbelpinsel, Runddüse /Reduzierstück, Stofffilter

Art.-Nr. 785 300 000

#### Zubehör

Staubbeutel Vlies 5 Stk 785 300 002

#### Sonderzubehör

feststehende Geräte-Naßsaugdüse für große Arbeitsbreite 600 mm

Art.-Nr. 785 300 010



### Sprühsauger TW 300 S

- zur Teppichreinigung, mit 4 Lenkrollen
- Auch für Wand-, Decken- und Polsterreinigung bestens geeignet

#### Technische Daten

Netzanschluss	230 V
Motorleistung	1000 W
Wasserbehälter	je 7,5 Liter
für frisches und schmutziges Wasser	
Arbeitsbreite	26 cm
Gewicht ca.	9,5 kg

Lieferung mit 3m langem Saug-Sprühschlauch, 2 Chromstahlrohren und Teppichadapter

Art.-Nr. 787 910 000

#### Zubehör

Polsteradapter-Kunststoff 787 910 500

Polsteradapter-Alu 787 935 600



### Sprühsauger SX 44

- Leicht zu transportierende, leistungsstarke Sprühextraktionsmaschine mit 14 Liter Frischwassertank.
- Für überzeugende Ergebnisse in Büros und Geschäftsräumen.

#### Technische Daten

Netzanschluss	230 V
Motorleistung	1570 W
Kabellänge	10 m
Wasserbehälter	14 Liter
Sprühdruk	4 bar
Arbeitsbreite	26 cm
Abmessungen LxBxH	30x42x53 cm
Gewicht	12 kg

Lieferung mit 3 m langem Saug-Inklusive Bodenadapter und Bodendüse, 2,5 m Förder-/Saugschlauch, 10 m Anschlussleitung

Art.-Nr. 787 620 000

[Sprühextraktionsmaschinen für Großflächen auf Anfrage](#)

#### Sonderzubehör

Handadapter Kunststoff Standardausführung zum Reinigen von Polstern, Treppen, Ecken, u.a. 787 620 130

Handadapter Alu Hochwertige Ausführung zum Reinigen von Polstern, Treppen, Ecken, u.a. 787 620 120

Bodenadapter Combi mit Gummilippe zum Absaugen des Schmutzwassers beim Reinigen von Hartbelägen 787 620 100

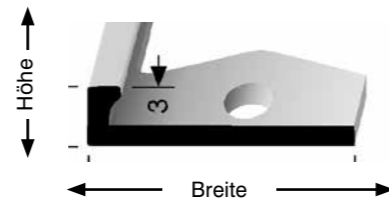


# Zubehör

Biegbare Bodenprofile	254
Treppenabschlußprofile	255
Heizkörperrosetten/Türstopper	256
Befestigungsmaterial	257
Rollenbefestigung und Warenauszeichnung	258
Präsentation von abgepassten Teppichen	259

Biegbare Bodenprofile

Treppenabschluß-Profile



EB-Profile

Verformbare Profile Alu-natur und Messing für Abschlüsse und Verbindungen von Fliesen, Marmor, Holz und Teppichböden. Dank der Sonderstanzung kann das Profil leicht verformt und an geschwungene Bodenabschlüsse angepasst werden. Es wird empfohlen, das Profil nach der Krümmung am Boden mit Schrauben zu fixieren.

3,0 x 21 mm - Länge 250 cm

Alu, silber natur	390 887 000
Messing	390 880 000

10,3 x 22,5 mm Länge 250 cm

Alu, silber natur	390 891 000
Messing	390 884 000

4,5 x 21 mm - Länge 250 cm

Alu, silber natur	390 888 000
Messing	390 881 000

12,5 x 22,5 mm Länge 250 cm

Alu, silber natur	390 892 000
Messing	390 885 000

6,0 x 22,5 mm - Länge 250 cm

Alu, silber natur	390 889 000
Messing	390 882 000

15 x 22,5 mm Länge 250 cm

Alu, silber natur	390 893 000
Messing	390 886 000

8,0 x 22,5 mm - Länge 250 cm

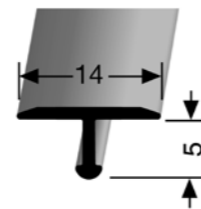
Alu, silber natur	390 890 000
Messing	390 883 000

Biegegerät

hochwertige Ausführung zum exakten Biegen der Radien und Kreise von EB-Profilen



Art.-Nr.	390 895 100
----------	-------------



T-Profil Aluminium eloxiert

einfach mit der Biegemaschine biegebar

Breite x Höhe 14 x 5 mm, Länge 270 cm

Silber	390 894 100
Sand	390 894 200
Edelstahl	390 894 300


Breite x Höhe 24 x 5 mm, Länge 270 cm

Silber	390 894 500
Sand	390 894 600
Edelstahl	390 894 700

Lamellendübel für T-Profile

14 Stück/Karte	390 894 800
----------------	-------------

Mico®



Mico-Blechanten, gelocht

Zum Ausbessern von ausgetretenen Steintreppen. Auch für Holztreppen geeignet. Dieser Winkel wird mit dem Kunststoff-Spachtel „Prestolith“ verklebt.

Mico-Blechanten gelocht, eckig ca. 34-mm-Nase

Länge 100 cm	362 572 000
Länge 120 cm	362 587 000

VE 16 Stück - Lieferung nur ganze VE möglich (Preis pro Stück)

Mico®



Mico-Blechanten gelocht, gerundet ca. 34-mm-Nase

Länge 100 cm	362 573 000
Länge 120 cm	362 588 000

VE 16 Stück - Lieferung nur ganze VE möglich (Preis pro Stück)

Mengennachlass  
MICO-Blechanten  
(auch sortiert)  
ab 5 Pakete 5%  
ab 10 Pakete 10%



Prestolith Plastic

schnellhärtender Kunststoff-Spachtel für die Verarbeitung der Mico-Blechanten und für viele andere Einsatzbereiche.


2 kg Dose kpl. mit Härter	362 590 000
---------------------------	-------------



Anti-Rutsch Streifen EKO Grip selbstklebend

Schwarz Rolle à 18 lfm

Breite 19 mm	390 855 000
Breite 25 mm	390 856 000
Breite 50 mm	390 857 000



Kunststoff- Stufenmattenwinkel

35 mm x 25 mm

Länge 63 cm Paket mit 100 Stück	333 940 000
Länge 100 cm Paket mit 100 Stück	333 941 000



### Heizkörperrosetten lackiert

#### Bohrung 22 mm, 1/2 Zoll

Eiche	390 901 801
Buche	390 901 802
Esche	390 901 803
Ahorn	390 901 804
Mahagoni	390 901 805
Schwarz	390 901 806
Weiß	390 901 807

#### Bohrung 27 mm, 3/4 Zoll

Eiche	390 901 821
Buche	390 901 822
Esche	390 901 823
Ahorn	390 901 824
Mahagoni	390 901 825
Schwarz	390 901 826
Weiß	390 901 827

#### Bohrung 18 mm, 3/8 Zoll

Eiche	390 901 841
Buche	390 901 842
Esche	390 901 843
Ahorn	390 901 844
Mahagoni	390 901 845
Schwarz	390 901 846
Weiß	390 901 847

#### Bohrung 15 mm, 1/4 Zoll

Eiche	390 901 861
Buche	390 901 862
Esche	390 901 863
Ahorn	390 901 864
Mahagoni	390 901 865
Schwarz	390 901 866
Weiß	390 901 867



### Doppelte Heizkörperrosetten

ohne Bohrung (für individuelle Bohrungen)  
L x B x H 110 x 50 x 10 mm

Eiche	390 901 881
Buche	390 901 882
Esche	390 901 883
Ahorn	390 901 884
Mahagoni	390 901 885
Schwarz	390 901 886
Weiß	390 901 887



### Türstopper

für Wand und Boden

Eiche	390 901 901
Buche	390 901 902
Esche	390 901 903
Ahorn	390 901 904
Mahagoni	390 901 905



### Türstopper Safe

massiver Stopper zur Verschraubung im Belag (ab 7,5 mm). Schädigt nicht den Estrich, für Fußbodenheizung geeignet

Silber	390 901 906
Gold	390 901 907
Edelstahl	390 901 908



### TECK-Stahlnägel Ø 1,5 mm

100 Stk SB-verpackt im Klarsichtbeutel (VE= 20 Beutel)

blank 25 mm	362 515 000
blank 30 mm	362 516 000
blank 35 mm	362 517 000
verzinkt 25 mm	362 540 000
verzinkt 30 mm	362 541 000
verzinkt 35 mm	362 542 000

#### Karton mit 1000 Stück

blank 15 mm	362 509 000
blank 20 mm	362 510 000
blank 25 mm	362 511 000
blank 30 mm	362 512 000
blank 35 mm	362 513 000
blank 45 mm	362 514 000
verzinkt 20 mm	362 525 000
verzinkt 25 mm	362 526 000
verzinkt 30 mm	362 527 000
verzinkt 35 mm	362 528 000
verzinkt 45 mm	362 529 000

Mengennachlass auf Stahlnägel  
10 Pakete = 10%  
20 Pakete = 15%  
30 Pakete = 20%



### Universal-Dübel

- die ideale Befestigung für Teppich-Übergangsschienen, Gardinen-Raffhalter und Sockelleisten in losem Mauerwerk.
- Die optimale Spreizung des Dübels garantiert einen sicheren Halt.

5 mm (500 Stück)	393 005 000
6 mm (250 Stück)	393 006 000
8 mm (250 Stück)	393 008 000



**Stretch-Gurt anthrazit**

Aus elastischem Gummiband mit Steckverschluss  
Länge verstellbar

Länge 0,30 - 0,60 m, Breite 30 mm Nr. 557-1 851 032 100



**Haltegurt beige**

Aus Flauschband mit Klettverschluss und Plasticschnalle

Länge 1,80 m, Breite 40 mm 851 053 000  
Länge 1,30 m, Breite 20 mm 851 054 000



**Haltegurt grau**

Aus Flauschband mit Klettverschluss und Plasticschnalle


Länge 1,20 m, Breite 30 mm Nr. 565-1 851 057 000  
Länge 2,10 m, Breite 30 mm Nr. 565 851 056 000



**Teppichverbinder**

Aus grauem Gummiband mit Krallenenden

Länge ungedehnt 24 cm, Breite 30 mm 851 024 000  
(Mindestabnahme 50 Stück)



**Teppichnagel - A**

Mit großem Plastikkopf Kopf-Ø 30 mm/L=70 mm Nr. 559  
Stück (Mindestabnahme 50 Stück) 851 030 000



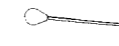
**Teppichnadel - B**

Mit hellem Plastikkopf Kopf-Ø 20mm/L=65mm  
1 Stück 851 029 000



**Teppichnadel - C**

Mit kleinem Plastikkopf Kopf-Ø 4mm/L=50mm in versch. Farben Nr. 541  
100 Stück 851 027 000



**Ringstecker - D**

Nr. 543  
Schachtel mit 100 Stück 851 026 000



**Janser-Stretchwrap-Film**

Verpackungsfolie 100 mm breit,  
Karton mit 10 Rollen à 150 m, (ohne Handabroller)  
Art.-Nr. 895 000 000  
Handabroller 895 000 001

Mengennachlass  
auf Stretchwrap-Film  
ab 5 Karton 10 %  
ab 10 Karton 15 %  
ab 20 Karton 20 %



**Verpackungsfolie**

**Technische Daten**

Materialstärke:	0,08 mm
Rollenbreite:	800 mm
Folienbreite:	1600 mm
Rollenlänge:	200 lfm

Art.-Nr. 030 101 800



**Teppichklammer Nr. 77**

Für Tragrohr Ø25 mm  
verchromt 853 811 500  
vermessingt 853 811 000



**Tragrohre Ø 25 mm Nr. 78-2**

Mehrere Tragrohre können mittels Trägerelementen miteinander verbunden werden.

verchromt Länge 250 cm 853 811 525  
vermessingt Länge 250 cm 853 811 025




**Trägerelement Nr. 76**

verchromt 853 811 502  
vermessingt 853 811 002


**Zubehör**

Befestigungsschrauben Nr. 74  
verchromt 853 811 503  
vermessingt 853 811 003



**Endknopf Nr. 75**

verchromt 853 811 501  
vermessingt 853 811 001



**Teppichklammer**

Für Kantrohr  
verchromt 853 811 700



Preise für Kantrohre auf Anfrage !



**Etikettenhefter**

Zum Anheften der Taschen oder sonstiger Etiketten mittels Nylonfäden.

- Leichtes Gewicht
- Ergonomisches Design
- Leichtauslösermechanismus
- Angenehme Handhabung.

Art.-Nr. 853 813 050

**Zubehör**

Ersatznadel (5 Stk.) 853 813 001

Standard-Heftfäden PP 15 mm (5.000 Stk.) 853 815 000

Standard-Heftfäden PP 25 mm (5.000 Stk.) 853 817 000

Standard-Heftfäden PP 40 mm (5000 Stk.) 853 818 000



## Allgemeine Geschäftsbedingungen

Preise sind netto, ohne Mehrwertsteuer ab Lager des Verkäufers angegeben. Das Transportrisiko geht zu Lasten des Käufers, welcher sich verpflichtet, die Unversehrtheit der Ware unmittelbar nach Erhalt zu prüfen. Für Verluste oder Beschädigungen können wir nicht haften. In solchen Fällen müssen Sie Ihre Schadenansprüche sofort beim Paketdienst oder der Spedition geltend machen.

Bitte beachten Sie, dass bei Nichtzustellung, welche vom Kunden verschuldet wurde bzw. Nachlieferung Kosten in Höhe von EURO 25,00 verrechnet werden müssen.

Wenn keine anderen Zahlungsbedingungen schriftlich vereinbart wurden, erfolgt die Bezahlung der bestellten Artikel per Nachnahme. Bestellungen unter Euro 150,00 werden ausschließlich mit Zahlung per Nachnahme oder im Voraus angenommen.

Ist der Käufer mit der Bezahlung einer Rechnung in Verzug, werden sämtliche Verbindlichkeiten uns gegenüber sofort fällig. Bei Zahlungszielüberschreitungen müssen wir die banküblichen Zinsen in Rechnung stellen.

Die Rückgabe der Waren wird ohne schriftliche Freigabe durch Janser, welche vor dem Versand an Janser erfolgen muß, nicht angenommen. Die Kosten für die Rücksendung der Ware im Rahmen der Gewährleistung oder zur Reparatur trägt der Kunde.

Die vom Hersteller bei neuen Maschinen festgelegte Garantielaufzeit beträgt in der Regel 1 Jahr. Bei Fabrikationsfehlern deckt die Garantie sowohl Ersatzteile als auch

Arbeitszeit. Die Garantie erstreckt sich nicht auf Verschleißteile (Riemen, Rollen, Lager usw.) und elektrische Teile wie Ventile, Schalter, Kondensatoren, Steuergeräte und Heizelemente, es sei denn, sie sind zum Zeitpunkt des Erhalts des neuen Geräts als defekt gemeldet worden. Das Gerät unter Garantie darf nur von Personal von Janser repariert werden, andernfalls erlischt die Garantie.

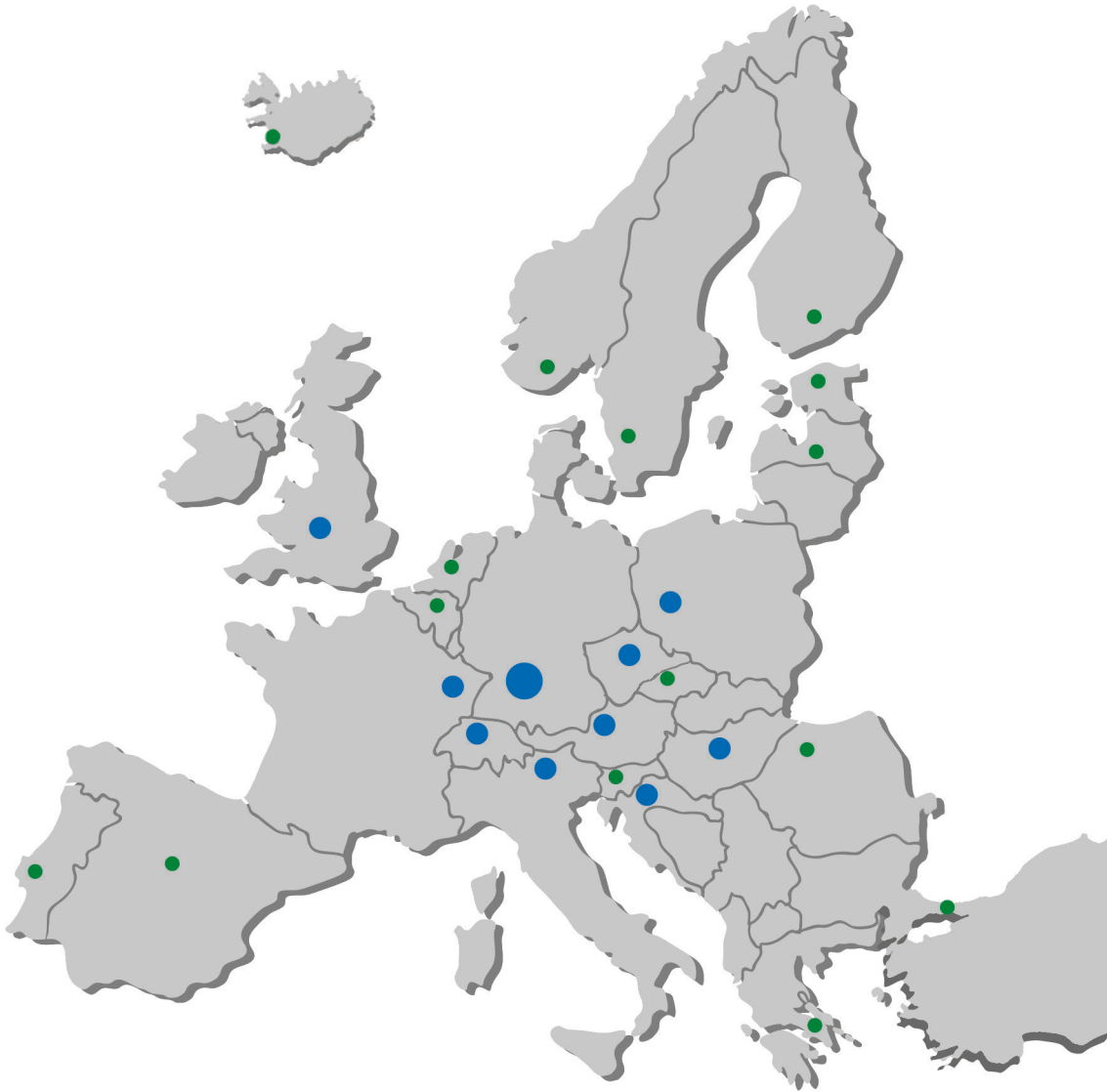
Die Reparatur umfasst alle Arbeiten, die für den einwandfreien Betrieb der Maschine als nützlich erachtet werden. Janser wird einen Kostenvoranschlag für die Reparatur erstellen. Reparaturen werden erst nach der schriftlichen Freigabe des Kunden durchgeführt.

Es gelten die gesetzlichen Regelungen des italienischen und europäischen Bürgerlichen Gesetzbuches, welche den Verkauf beweglicher Güter regeln. Ausschließlicher Gerichtsstand für alle Streitigkeiten ist jener am Firmensitz von Janser.

Janser kann bei Bedarf, die gegenwärtige Preisliste ändern oder Änderungen an den Produkten vornehmen, die nach seinem Erachten zu einer Verbesserung führen.

Um Fehler oder Versehen in der Lieferung zu vermeiden empfehlen wir bei der Bestellung der Ware immer die Artikelnummer und die Beschreibung des Artikels sowie die genaue Lieferadresse und Telefonnummer, an die sich der Spediteur möglicherweise wenden kann, anzugeben.

**Janser Italia**



## Janser Gruppe

DEUTSCHLAND  
ÖSTERREICH  
FRANKREICH  
ENGLAND  
SCHWEIZ  
TSCHECHIEN  
ITALIEN  
UNGARN  
POLEN  
KROATIEN

## Vertretungen

ALGERIEN  
AUSTRALIEN  
BELGIEN  
BRASILIEN  
DÄNEMARK  
ESTLAND  
FINNLAND  
GRIECHENLAND  
IRLAND  
ISLAND

ISRAEL  
JAPAN  
KATAR  
KOREA  
KUWEIT  
LETTLAND  
LITAUEN  
NIEDERLANDE  
NORWEGEN  
PORTUGAL

RUMÄNIEN  
SCHWEDEN  
SLOWAKEI  
SLOWENIEN  
SPANIEN  
TAIWAN  
TÜRKEI  
USA  
VAE  
ZYPERN

## Janser Italia GmbH

Luigi Negrellistraße 13/B  
39100 Bozen (BZ)

Telefon: 0471 097431  
Email: office@janser.it

